


 RSUD M NATSIR	MANUAL PLASENTA		
	No Dokumen 445/627SPO/2022	No Revisi 04	Halaman 1/1
SPO	Tanggal terbit 03 Februari 2022	Ditetapkan Direktur  <u>Dr. Elvi Fitrianti, Sp.PD, FINASIM</u>	

Pengertian	Prosedur pelepasan plasenta dari tempat implantasinya pada dinding uterus dan mengeluarkannya dari kavum uteri secara manual.
Tujuan	<ol style="list-style-type: none"> 1. Tujuan Umum: Meningkatkan mutu Pelayanan Medis 2. Tujuan Khusus: adanya panduan untuk melaksanakan manual Plasenta
Kebijakan	Mengacu pada Standar Pelayanan Medis yang berlaku di RS Solok Bila ada komplikasi dilaksanakan penyesuaian prosedur guna mengatasi komplikasinya.
Prosedur	<ol style="list-style-type: none"> 1. Pasien tidur dalam posisi litotomi, kandung kencing dikosongkan. 2. Dilakukan tindakan aseptis pada daerah vulva dan sekitarnya. Dipasang duk steril diatas perut dan dibawah bokong serta kedua paha. 3. Kemudian dilakukan narkose umum. 4. Labia dibebaskan dengan tangan kiri dan tangan kanan masuk kejalan lahir secara obstetrik. Sekarang tangan kiri pindah menahan fundus dan tangan kanan dengan gerakan memutar menuju ostium uteri dan terus menuju ke kavum uteri dan dicari lokasi plasenta, ternyata plasenta belum lepas, plasenta dilepaskan oleh tangan kanan bagian ulnar. Lahirkan placenta dengan dorso kranial untuk mencegah terjadinya inversio. 5. Dilakukan eksplorasi kavum uteri, portio, vagina dan perineum
Unit Terkait	Klien, Rekam medik.

	MANUAL PLASENTA		
RSUD M NATSIR	No Dokumen 445/627SPO/2022	No Revisi 04	Halaman 1/1
SPO	Tanggal terbit 03 Februari 2022	Ditetapkan Direktur  <u>Dr. Elvi Fitrianti, Sp.PD, FINASIM</u>	