


 RSUD M NATSIR	<b>KALA III</b>		
	No Dokumen 445/637/SPO/2022	No Revisi 04	Halaman /2
<b>SPO</b>	Tanggal terbit 03 Februari 2022	Ditetapkan Direktur  <b><u>Dr. Elvi Fitrianti, Sp.PD, FINASIM</u></b>	

Pengertian	Kala III adalah setelah anak lahir sampai plasenta lahir
Tujuan	Mempercepat kelahiran plasenta
Kebijakan	<ol style="list-style-type: none"> <li>1. Permenkes No 1464 tahun 2010 tentang kewenangan klinis bidan</li> <li>2. Mengacu pada Standar Pelayanan Medis yang berlaku di RS Solok Bila ada komplikasi dilaksanakan penyesuaian prosedur guna mengatasi komplikasinya.</li> </ol>
Prosedur	<ol style="list-style-type: none"> <li>1. Periksa kembali uterus untuk memastikan hamil tunggal</li> <li>2. Suntikkan oksitosin 10 unit 1M di sepertiga paha atas bagian distal lateral</li> <li>3. Peregangan tali pusat terkendali, pindahkan klem jarak 5 cm dari vulva.</li> <li>4. Lihat tanda-tanda pelepasan plasenta           <ul style="list-style-type: none"> <li>• Tali pusat bertambah panjang</li> <li>• Keluar darah tiba-tiba</li> <li>• Uterus globular</li> </ul> </li> <li>5. Setelah plasenta lepas, tegangkan tali pusat ke arah bawah, tangan kiri mendorong uterus ke belakang atas (lahirkan plasenta secara dorso-kranial).</li> <li>6. Periksa kelengkapan plasenta</li> <li>7. Masase uterus</li> <li>8. Jika dalam 15 menit pertama plasenta belum lepas, tambahkan oksitosin yang kedua.</li> </ol>

 RSUD M NATSIR	<b>KALA III</b>		
	No Dokumen 445/637/SPO/2022	No Revisi 04	Halaman /2
<b>SPO</b>	Tanggal terbit 03 Februari 2022	Ditetapkan Direktur  <u><b>Dr. Elvi Fitrianti, Sp.PD, FINASIM</b></u>	

Unit Terkait	Klien, Rekam Medis
--------------	--------------------