


 RSUD M NATSIR	KALA II		
	No Dokumen 445/636/SPO/2022	No Revisi 04	Halaman /2
SPO	Tanggal terbit 03 Februari 2022	Ditetapkan Direktur  <u>Dr. Elvi Fitrianti, Sp.PD, FINASIM</u>	

Pengertian	Kala II adalah fase pembukaan lengkap sampai anak lahir.
Tujuan	Menolong kelahiran bayi
Kebijakan	<ol style="list-style-type: none"> 1. Permenkes No 1464 tahun 2010 tentang kewenangan praktik bidan 2. Mengacu pada Standar Pelayanan Medis yang berlaku di RS Solok Bila ada komplikasi dilaksanakan penyesuaian prosedur guna mengatasi komplikasinya.
Prosedur	<ol style="list-style-type: none"> 1. Mengenali gejala dan tanda kala II <ul style="list-style-type: none"> • Ibu merasa ada dorongan kuat untuk mendedan • Perineum tampak menonjol • Vulva dan spingter ani membuka 2. Menyiapkan pertolongan persalinan <ul style="list-style-type: none"> • Kelengkapan peralatan • Penatalaksanaan komplikasi ibu dan bayi baru lahir • Menggelar kain diatas perut ibu dan tempat resusitasi serta ganjal bahu bayi • Menyiapkan oksitosin dan alat suntik steril dalam partus set • Penolong Pakai celemek plastik • Penolong mencuci tangan secara furbringer. • Pakai sarung tangan DTT untuk periksa dalam • Masukkan oksitosin dalam spuit steril dan diletakkan dalam partus set

 RSUD M NATSIR	KALA II		
	No Dokumen 445/636/SPO/2022	No Revisi 04	Halaman /2
SPO	Tanggal terbit 03 Februari 2022	Ditetapkan Direktur  <u>Dr. Elvi Fitrianti, Sp.PD, FINASIM</u>	

	<ol style="list-style-type: none"> 3. Memastikan pembukaan lengkap dan keadaan janin baik 4. Menyiapkan ibu dan keluarga untuk membantu proses bimbingan meneran 5. Persiapan pertolongan kelahiran bayi 6. Menolong kelahiran bayi <ul style="list-style-type: none"> • Lahimya kepala setelah tampak kepala bayi dengan diameter 5-6 cm membuka vulva, maka lindungi perineum dengan satu tangan yang dilapisi dengan kain bersih dan kering. Tangan yang lain menahan kepala bayi. • Anjurkan ibu mengedan perlahan dan bemafras cepat dan dangkal • Seka dengan lembut muka , hidung dan muiut bayi dengan kain bersih. • Tunggu kepala bayi mengadakan putar paksi luar secara spontan
Unit Terkait	Perinatologi, Klien, Rekam Medis