



**PEMERINTAH PROVINSI
SUMATERA BARAT**

**LAPORAN KEUANGAN
2020
(AUDITED)**

KATA PENGANTAR


Puji Syukur kami panjatkan kehadiran Allah SWT, atas rahmat dan karunia-Nya Laporan Keuangan Pemerintah Provinsi Sumatera Barat Tahun 2020 telah dapat disusun sesuai dengan ketentuan yang berlaku.

Sebagaimana yang diamanatkan Undang-Undang Nomor 17 Tahun 2003 tentang Keuangan Negara dan Undang-Undang Nomor 23 Tahun 2014 tentang Pemerintahan Daerah sebagaimana telah diubah dengan Peraturan Pemerintah Pengganti Undang-Undang (PERPPU) Nomor 2 Tahun 2014 tentang Perubahan atas Undang-Undang Nomor 23 Tahun 2014, Undang-Undang Nomor 15 Tahun 2004 tentang Pemeriksaan Pengelolaan dan Tanggung Jawab Keuangan Negara, Peraturan Pemerintah Nomor 12 Tahun 2020 tentang Pengelolaan Keuangan Daerah, Peraturan Pemerintah Nomor 8 Tahun 2006 tentang Pelaporan Keuangan dan Kinerja Instansi Pemerintah, Permendagri Nomor 13 Tahun 2006 tentang Pedoman Pengelolaan Keuangan Daerah sebagaimana telah diubah dengan Peraturan Menteri Dalam Negeri Nomor 59 Tahun 2007 serta Peraturan Menteri Dalam Negeri Nomor 21 Tahun 2011 tentang Perubahan Kedua atas Peraturan Menteri Dalam Negeri Nomor 13 Tahun 2006 tentang Pedoman Pengelolaan Keuangan Daerah, Gubernur selaku pemegang kuasa pengelola keuangan daerah dan mewakili pemerintah daerah dalam pemilikan kekayaan daerah yang dipisahkan berkewajiban menyusun dan menyampaikan Laporan Keuangan Pemerintah Provinsi yang dipimpinnya. Disamping itu, Pemerintah Provinsi Sumatera Barat sebagai entitas pelaporan berkewajiban menyelenggarakan penatausahaan dan akuntansi atas pelaksanaan APBD dengan menyusun Laporan Keuangan.

Penyusunan Laporan Keuangan terdiri dari (a) Laporan Realisasi Anggaran, (b) Laporan Perubahan SAL (c) Laporan Operasional (d) Neraca, (e) Laporan Perubahan Ekuitas (f) Laporan Arus Kas, dan (g) Catatan atas Laporan Keuangan Tahun 2020, telah berpedoman pada Peraturan Pemerintah Nomor 71 Tahun 2010 tentang Standar Akuntansi Pemerintahan. Informasi yang disajikan di dalamnya telah disusun sesuai dengan ketentuan peraturan perundang-undangan yang berlaku, sehingga diharapkan dapat memenuhi kebutuhan berbagai pihak yang berkepentingan.

Laporan Keuangan disusun dan disampaikan kepada kelompok utama pengguna Laporan Keuangan Pemerintah Daerah, namun tidak terbatas pada masyarakat, para wakil rakyat, lembaga pengawas dan lembaga pemeriksa serta pihak yang memberi atau berperan dalam proses donasi, investasi dan juga pemerintah. Diharapkan, melalui media pelaporan ini dapat meningkatkan transparansi dan akuntabilitas pengelolaan keuangan daerah.

Padang, 6 Mei 2021



LAPORAN KEUANGAN AUDITED TAHUN 2020



GUBERNUR SUMATERA BARAT

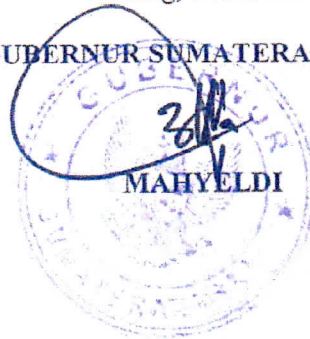
PERNYATAAN TANGGUNG JAWAB

Laporan Keuangan Pemerintah Provinsi Sumatera Barat yang terdiri dari (I) Laporan Realisasi Anggaran, (II) Laporan Perubahan SAL (III) Laporan Operasional, (IV) Neraca, (V) Laporan Perubahan Ekuitas (VI) Laporan Arus Kas, dan (VII) Catatan atas Laporan Keuangan Tahun 2020, sebagaimana terlampir adalah tanggung jawab kami.

Laporan Keuangan tersebut telah disusun berdasarkan sistem pengendalian intern yang memadai, dan isinya telah menyajikan informasi pelaksanaan anggaran, arus kas, posisi keuangan, dan catatan atas laporan keuangan secara layak sesuai dengan Standar Akuntansi Pemerintahan.

Padang, 6 Mei 2021


GUBERNUR SUMATERA BARAT





PEMERINTAH PROVINSI SUMATERA BARAT
LAPORAN REALISASI ANGGARAN PENDAPATAN DAN BELANJA DAERAH
TAHUN 2020

Rek	Uraian	Anggaran Setelah Perubahan 2020	Realisasi 2020	%	Lebih/Kurang
1.	PENDAPATAN	6,421,814,751,636.00	6,364,065,756,244.41	99.10	(57,748,995,391.59)
1.1.	PENDAPATAN ASLI DAERAH (PAD)	2,174,615,145,097.00	2,255,072,985,427.41	103.70	80,457,840,330.41
1.1.1.	Pendapatan Pajak Daerah	1,729,790,540,000.00	1,809,809,963,047.00	104.63	80,019,423,047.00
1.1.2.	Pendapatan Retribusi Daerah	8,533,127,076.00	7,926,595,873.00	92.89	(606,531,203.00)
1.1.3.	Pendapatan Hasil Pengelolaan Kekayaan Daerah yang Dipisahkan	103,900,375,092.00	94,747,256,568.00	91.19	(9,153,118,524.00)
1.1.4.	Lain-lain PAD Yang Sah	332,391,102,929.00	342,589,169,939.41	103.07	10,198,067,010.41
1.2.	DANA PERIMBANGAN	4,131,069,610,354.00	4,002,468,880,936.00	96.89	(128,600,729,418.00)
1.2.1.	Dana Bagi Hasil Pajak/Bagi Hasil Bukan Pajak	169,577,760,354.00	145,620,965,052.00	85.87	(23,956,795,302.00)
1.2.2.	Dana Alokasi Umum (DAU)	1,901,922,227,000.00	1,891,323,979,000.00	99.44	(10,598,248,000.00)
1.2.3.	Dana Alokasi Khusus (DAK)	2,059,569,623,000.00	1,965,523,936,884.00	95.43	(94,045,686,116.00)
1.3.	LAIN-LAIN PENDAPATAN DAERAH YANG SAH	116,129,996,185.00	106,523,889,881.00	91.73	(9,606,106,304.00)
1.3.1.	Pendapatan Hibah	67,141,884,185.00	57,535,777,881.00	85.69	(9,606,106,304.00)
1.3.4.	Dana Penyesuaian dan Otonomi	44,421,312,000.00	44,421,312,000.00	100.00	-
1.3.5.	Bantuan Keuangan	4,566,800,000.00	4,566,800,000.00	100.00	-
2.	BELANJA	6,730,206,648,425.59	6,408,293,788,337.93	95.22	321,912,860,087.66
2.1.	BELANJA TIDAK LANGSUNG	4,534,870,351,948.59	4,412,967,832,034.80	97.31	121,902,519,913.79
2.1.1.	Belanja Pegawai	2,083,963,083,110.83	2,052,856,431,421.80	98.51	31,106,651,689.03
2.1.3.	Belanja Subsidi	3,450,000,000.00	-	-	3,450,000,000.00
2.1.4.	Belanja Hibah	1,172,301,477,800.00	1,149,133,048,417.00	98.02	23,168,429,383.00
2.1.6.	Belanja Bagi Hasil Kepada Provinsi/Kabupaten/Kota dan Pemerintahan Desa	764,437,559,739.00	764,437,559,739.00	100.00	-
2.1.7.	Belanja Bantuan Keuangan Kepada Provinsi/Kabupaten/Kota, Pemerintahan Desa dan Partai Politik	1,658,501,140.00	880,000,000.00	53.06	778,501,140.00
2.1.8.	Belanja Tidak Terduga	509,059,730,158.76	445,660,792,457.00	87.55	63,398,937,701.76
2.2.	BELANJA LANGSUNG	2,195,336,296,477.00	1,995,325,956,303.13	90.89	200,010,340,173.87
2.2.1.	BELANJA PEGAWAI	30,361,358,782.00	28,730,883,687.00	94.63	1,630,475,095.00
2.2.2.	BELANJA BARANG DAN JASA	1,314,744,495,091.00	1,229,706,711,901.50	93.53	85,037,783,189.50
2.2.3.	BELANJA MODAL	850,230,442,604.00	736,888,360,714.63	86.67	113,342,081,889.37
	SURPLUS/(DEFISIT)	(308,391,896,789.59)	(44,228,032,093.52)	14.34	264,163,864,696.07
3.	PEMBIAYAAN	308,391,896,789.59	305,078,656,299.59	98.93	(3,313,240,490.00)
3.1.	PENERIMAAN PEMBIAYAAN	401,727,396,789.59	337,485,656,299.59	84.01	(64,241,740,490.00)
3.1.1.	Penggunaan SiLPA	328,391,896,789.59	332,762,656,299.59	101.33	4,370,759,510.00
3.1.4.	Pinjaman Dalam Negeri	73,335,500,000.00	4,723,000,000.00	6.44	(68,612,500,000.00)
3.2.	PENGELUARAN PEMBIAYAAN	93,335,500,000.00	32,407,000,000.00	34.72	60,928,500,000.00
3.2.2.	Penyertaan Modal/Investasi Pemerintah Daerah	20,000,000,000.00	20,000,000,000.00	100.00	-
3.2.3.	Pembayaran Pokok Pinjaman Dalam Negeri	73,335,500,000.00	12,407,000,000.00	16.92	60,928,500,000.00
	PEMBIAYAAN NETTO	308,391,896,789.59	305,078,656,299.59	98.93	(3,313,240,490.00)
	SISA LEBIH PEMBIAYAAN ANGGARAN (SILPA)	-	260,850,624,206.07	-	260,850,624,206.07






PEMERINTAH PROVINSI SUMATERA BARAT
LAPORAN REALISASI ANGGARAN PENDAPATAN DAN BELANJA DAERAH
UNTUK TAHUN YANG BERAKHIR SAMPAI DENGAN 31 DESEMBER 2020 DAN 2019

(dalam rupiah)

NO	URAIAN	ANGGARAN 2020	REALISASI 2020 (AUDITED)	%	REALISASI 2019 (AUDITED)
4	PENDAPATAN				
4.1.	PENDAPATAN ASLI DAERAH				
4.1.1.	Pendapatan Pajak Daerah	1,729,790,540,000.00	1,809,809,963,047.00	104.63	1,872,933,990,718.00
4.1.2.	Pendapatan Retribusi Daerah	8,533,127,076.00	7,926,595,873.00	92.89	19,475,962,399.00
4.1.3.	Pendapatan Hasil Pengelolaan Kekayaan Daerah yang Dipisahkan	103,900,375,092.00	94,747,256,568.00	91.19	94,938,376,008.38
4.1.4.	Lain-lain PAD yang Sah	332,391,102,929.00	342,589,169,939.41	103.07	341,084,544,560.81
	JUMLAH PENDAPATAN ASLI DAERAH	2,174,615,145,097.00	2,255,072,985,427.41	103.70	2,328,432,873,686.19
4.2.	PENDAPATAN TRANSFER				
4.2.1	Transfer Pemerintah Pusat Dana Perimbangan				
4.2.1.01	Bagi Hasil Pajak	148,686,257,850.00	127,288,301,588.00	85.61	79,695,674,963.00
4.2.1.02	Bagi Hasil Sumber Daya Alam	20,891,502,504.00	18,332,663,464.00	87.75	26,423,545,522.00
4.2.1.03	Dana Alokasi Umum	1,901,922,227,000.00	1,891,323,979,000.00	99.44	2,076,398,191,000.00
4.2.1.04	Dana Alokasi Khusus	2,059,569,623,000.00	1,965,523,936,884.00	95.43	1,844,831,704,011.00
4.2.2.	Transfer Pemerintah Pusat Lainnya				
4.2.2.01	Dana Otonomi Khusus				
4.2.2.02	Dana Penyesuaian	44,421,312,000.00	44,421,312,000.00	100.00	18,319,448,000.00
4.2.4.	Bantuan Keuangan	4,566,800,000.00	4,566,800,000.00	100.00	1,210,800,000.00
	JUMLAH PENDAPATAN TRANSFER	4,180,057,722,354.00	4,051,456,992,936.00	96.92	4,046,879,363,496.00
4.3.	LAIN-LAIN PENDAPATAN YANG SAH				
4.3.1.	Pendapatan Hibah	67,141,884,185.00	57,535,777,881.00	85.69	15,024,967,402.00
4.3.2.	Dana Penyesuaian & Otonomi Khusus				
4.3.3.	Bantuan Keuangan				
	JUMLAH LAIN-LAIN PENDAPATAN YANG SAH	67,141,884,185.00	57,535,777,881.00	85.69	15,024,967,402.00
	JUMLAH PENDAPATAN	6,421,814,751,636.00	6,364,065,756,244.41	99.10	6,390,337,204,584.19
5	BELANJA	5,964,110,587,546.59	5,642,976,228,598.93	94.62	5,640,332,373,436.32
5.1.	BELANJA OPERASI				
5.1.1.	Belanja Pegawai	2,084,203,083,110.83	2,053,063,431,421.80	98.51	2,135,427,912,283.00
5.1.2.	Belanja Barang dan Jasa	1,322,707,827,275.00	1,239,470,865,332.84	93.71	1,502,334,501,882.30
5.1.3.	Belanja Bunga				
5.1.4.	Belanja Subsidi	3,450,000,000.00			
5.1.5.	Belanja Hibah	1,194,459,504,398.00	1,167,892,778,672.66	97.78	938,393,597,748.50
5.1.6.	Bantuan Sosial				
	JUMLAH BELANJA OPERASI	4,604,820,414,783.83	4,460,427,075,427.30	96.86	4,576,156,011,913.80
5.2.	BELANJA MODAL				
5.2.1.	Belanja Tanah	9,794,555,500.00	9,308,412,702.00	95.04	10,156,972,298.06
5.2.2.	Belanja Peralatan dan Mesin	170,738,525,705.00	165,593,262,548.00	96.99	306,583,492,565.45
5.2.3.	Belanja Gedung dan Bangunan	461,813,835,540.00	383,074,734,460.91	82.95	435,842,685,679.79
5.2.4.	Belanja Jalan, Irigasi dan Jaringan	148,389,790,184.00	137,602,274,994.72	92.73	256,937,694,133.22
5.2.5.	Belanja Aset Tetap Lainnya	59,493,735,675.00	41,309,676,009.00	69.44	52,709,608,358.00
	JUMLAH BELANJA MODAL	850,230,442,604.00	736,888,360,714.63	86.67	1,062,230,453,034.52
5.3.	BELANJA TIDAK TERDUGA	509,059,730,158.76	445,660,792,457.00	87.54	1,945,908,488.00
	JUMLAH BELANJA TAK TERDUGA	509,059,730,158.76	445,660,792,457.00	87.54	1,945,908,488.00
6	TRANSFER				
6.1.	TRANSFER BAGI HASIL KE KAB/KOTA				
6.1.1.	Bagi Hasil Pajak ke Kab/Kota	764,437,559,739.00	764,437,559,739.00	100.00	877,337,640,199.00
6.1.2.	Bagi Hasil Retribusi ke Kab/Kota				
6.1.3.	Bagi Hasil Pendapatan Lainnya ke Kab/kota				

NO	URAIAN	ANGGARAN 2020	REALISASI 2020 (AUDITED)	%	REALISASI 2019 (AUDITED)
6.2.1.	Transfer Bantuan Keuangan ke Pemda Lainnya	1,658,501,140.00	880,000,000.00	53.06	30,762,197,000.00
6.2.2.	Transfer Bantuan Keuangan ke Desa				
6.2.3.	Transfer Bantuan Keuangan Lainnya				2,846,670,000.00
	JUMLAH BELANJA TRANSFER	766,096,060,879.00	765,317,559,739.00	99.90	910,946,507,199.00
	JUMLAH BELANJA DAN TRANSFER	6,730,206,648,425.59	6,408,293,788,337.93	95.22	6,551,278,880,635.32
	SURPLUS/DEFISIT LRA	(308,391,896,789.59)	(44,228,032,093.52)	14.34	(160,941,676,051.13)
7	PEMBIAYAAN				
7.1.	PENERIMAAN PEMBIAYAAN				
7.1.1	Penggunaan Silpa Tahun Sebelumnya	328,391,896,789.59	332,762,656,299.59	101.33	502,062,672,840.72
7.1.2.	Pinjaman Dalam Negeri	73,335,500,000.00	4,723,000,000.00	6.44	61,712,000,000.00
	JUMLAH PENERIMAAN PEMBIAYAAN	401,727,396,789.59	337,485,656,299.59	84.01	563,774,672,840.72
7.2.	PENGELUARAN PEMBIAYAAN				
7.2.2.	Penyertaan Modal Pemerintah Daerah	20,000,000,000.00	20,000,000,000.00	100.00	20,413,100,000.00
7.2.3.	Pembayaran Pokok Pinjaman Dalam negeri	73,335,500,000.00	12,407,000,000.00	16.92	54,028,000,000.00
	JUMLAH PENGELUARAN PEMBIAYAAN	93,335,500,000.00	32,407,000,000.00	34.72	74,441,100,000.00
	PEMBIAYAAN NETTO	308,391,896,789.59	305,078,656,299.59	98.93	489,333,572,840.72
	SILPA PEMBIAYAAN ANGGARAN	-	260,850,624,206.07		328,391,896,789.59

GUBERNUR SUMATERA BARAT






PEMERINTAH PROVINSI SUMATERA BARAT
LAPORAN PERUBAHAN SALDO ANGGARAN LEBIH
PER 31 DESEMBER 2020 DAN 2019

(dalam rupiah)

NO	URAIAN	2020 (AUDITED)	2019 (AUDITED)
1	Saldo Anggaran Lebih Awal	328,391,896,789.59	501,905,482,962.72
2	Penggunaan SAL Sebagai Penerimaan Pembiayaan Tahun Berjalan	(332,762,656,299.59)	(502,062,672,840.72)
3	Saldo Awal Kas BLUD	-	-
	Sub Total	(4,370,759,510.00)	(157,189,878.00)
4	Sisa Lebih/Kurang Pembiayaan Anggaran (SiLPA/SiKPA)	260,850,624,206.07	328,391,896,789.59
5	Koreksi Kesalahan Pembukuan Tahun Sebelumnya	4,370,759,510.00	157,189,878.00
6	Lain-lain		
7	Saldo Anggaran Lebih Akhir	260,850,624,206.07	328,391,896,789.59

GUBERNUR SUMATERA BARAT



MAHYELDI




PEMERINTAH PROVINSI SUMATERA BARAT
LAPORAN OPERASIONAL
UNTUK TAHUN YANG BERAKHIR SAMPAI DENGAN 31 DESEMBER 2020 DAN 2019

(dalam rupiah)

NO	URAIAN	2020 (AUDITED)	2019 (AUDITED)
1	KEGIATAN OPERASIONAL		
2	PENDAPATAN		
3	PENDAPATAN ASLI DAERAH		
4	Pendapatan Pajak Daerah	1,815,164,993,397.00	1,872,346,769,373.15
5	Pendapatan Retribusi Daerah	7,920,483,540.00	20,248,139,047.00
6	Pendapatan Hasil Pengelolaan Kekayaan Daerah yang Dir	89,534,106,132.50	148,834,501,083.29
7	Lain-lain PAD yang Sah	310,426,808,317.08	348,710,327,420.48
8	JUMLAH PENDAPATAN ASLI DAERAH (4 S.D 7)	2,223,046,391,386.58	2,390,139,736,903.92
9	PENDAPATAN TRANSFER		
10	Transfer Pemerintah Pusat Dana Perimbangan		
11	Bagi Hasil Pajak - LO	98,824,103,843.00	104,848,274,113.00
12	Bagi Hasil Sumber Daya Alam - LO	18,332,663,464.00	26,928,306,026.00
13	Dana Alokasi Umum-LO	1,891,323,979,000.00	2,076,398,191,000.00
14	Dana Alokasi Khusus-LO	1,965,523,936,884.00	1,844,831,704,011.00
15	JUMLAH PENDAPATAN TRANSFER DANA PERIMBANGAN	3,974,004,683,191.00	4,053,006,475,150.00
16	Transfer Pemerintah Pusat Lainnya		
17	Dana Otonomi Khusus-LO	-	-
18	Dana Penyesuaian-LO	44,421,312,000.00	18,319,448,000.00
19	Bantuan Keuangan -LO	4,566,800,000.00	1,210,800,000.00
20	JUMLAH PENDAPATAN TRANSFER LAINNYA	48,988,112,000.00	19,530,248,000.00
21	LAIN-LAIN PENDAPATAN YANG SAH		
22	Pendapatan Hibah-LO	287,321,827,580.18	276,700,707,021.00
23	Dana Penyesuaian & Otonomi Khusus-LO	-	-
24	Bantuan Keuangan -LO	-	-
25	Pendapatan Lainnya - LO	-	-
26	JUMLAH PENDAPATAN LAIN-LAIN YANG SAH	287,321,827,580.18	276,700,707,021.00
27	JUMLAH PENDAPATAN	6,533,361,014,157.76	6,739,377,167,074.92
28	BEBAN		
29	Beban Pegawai	2,055,341,154,521.80	2,103,480,089,362.00
30	Beban Barang dan Jasa	1,417,924,154,466.12	1,568,058,421,630.10
31	Beban Bunga	88,565,476.00	580,130,542.33
32	Beban Subsidi	-	-
33	Beban Hibah	1,183,597,218,920.66	937,260,845,248.50
34	Bantuan Sosial	208,092,000,000.00	-
35	Beban Penyusutan dan Amortisasi	-	-
36	Beban Penyusutan Peralatan dan Mesin	278,435,718,869.48	257,706,241,331.48
37	Beban Penyusutan Gedung dan Bangunan	82,846,673,642.32	79,721,732,537.87
38	Beban Penyusutan Jalan, Irigasi, dan Jaringan	196,020,225,785.18	228,555,708,802.09
39	Beban Penyusutan Aset Tetap Lainnya	2,076,841,023.77	2,606,407,005.60
40	Beban Amortisasi Aset Tidak Berwujud	2,413,319,376.53	2,925,717,745.90
41	Beban Penyusutan Aset Lainnya	976,846,346.77	1,709,697,401.89
42	Beban Penyisihan Piutang	(12,155,252,871.11)	42,503,260,072.81
43	Beban Transfer	876,029,067,890.00	899,371,729,878.00
44	Beban Lain-lain	6,189,817,924.00	18,758,353,462.00
45	JUMLAH BEBAN	6,297,876,351,371.52	6,143,238,335,020.57
46	SURPLUS/DEFISIT KEGIATAN OPERASIONAL	235,484,662,786.24	596,138,832,054.35

NO	URAIAN	2020 (AUDITED)	2019 (AUDITED)
47	SURPLUS/DEFISIT OPERASIONAL KEGIATAN NON OPERASIONAL		
48	Surplus Penjualan Aset Non Lancar		
49	Surplus Penyelesaian Kew Jk Panjang		
50	Defisit Penjualan Aset Non Lancar		
51	Defisit Penyelesaian Kew Jk Panjang		
52	Surplus/Defisit Kegiatan Non Operasional Lainnya	(471,979,280,950.35)	(4,875,076,547.32)
53	JUMLAH SURPLUS/DEFISIT OPERASIONAL KEGIATAN NON OPERASIONAL	(471,979,280,950.35)	(4,875,076,547.32)
54	SURPLUS/ DEFISIT SEBELUM POS LUAR BIASA	(236,494,618,164.11)	591,263,755,507.03
55	POS LUAR BIASA		
56	Pendapatan Luar Biasa		8,501,630,555.55
57	Beban Luar Biasa	6,486,293,359.87	4,404,527,048.91
58	JUMLAH POS LUAR BIASA	(6,486,293,359.87)	4,097,103,506.64
59	SURPLUS/DEFISIT LO	(242,980,911,523.98)	595,360,859,013.67

GUBERNUR SUMATERA BARAT



MAHYELDI



PEMERINTAH PROVINSI SUMATERA BARAT

NERACA

PER 31 DESEMBER 2020 DAN 2019

(dalam rupiah)

NO	URAIAN	2020 (AUDITED)	2019 (AUDITED)
1	ASET		
2	ASET LANCAR		
3	Kas dan Setara Kas		
4	Kas di Kas Daerah	211,447,494,248.95	282,484,599,456.76
5	Kas di Bendahara Penerimaan	100.00	12,032,000.00
6	Kas di Bendahara Pengeluaran	8,480,336.00	834,520,002.00
7	Kas di BLUD	13,127,392,047.63	4,882,124,085.01
8	Kas BOS	36,265,843,670.49	40,199,169,841.00
9	Kas Lainnya	1,413,803.00	
10	Setara Kas	14,260,439.00	56,258,668.00
11	Investasi Jangka Pendek	0.00	0.00
12	Investasi dalam Deposito	0.00	0.00
13	Investasi Jangka Pendek Lainnya	0.00	0.00
14	Piutang Pendapatan	0.00	0.00
15	Piutang Pajak Daerah	44,428,379,946.00	39,095,835,295.00
16	Penyisihan Piutang Pajak	(222,141,899.73)	(195,479,176.36)
17	Piutang Retribusi	1,710,000.00	1,916,917,660.00
18	Penyisihan Piutang Retribusi	(585,000.00)	(1,373,355,860.00)
19	Piutang Hasil PKD yang Dipisahkan	81,478,874,839.00	213,068,815.00
20	Peny Piutang Hasil PKD yang Dipisahkan	(213,068,815.00)	(1,065,344.07)
21	Piutang Lain2 PAD yang Sah	18,390,887,035.00	48,656,208,026.00
22	Penyisihan Piutang Lain2 PAD yang Sah	(16,256,731,895.93)	(14,441,000,274.34)
23	Piutang Transfer	0.00	35,409,683,877.00
24	Penyisihan Piutang Transfer	0.00	(22,581,004,050.00)
25	Beban Dibayar Dimuka	1,195,709,285.37	2,961,380,070.34
26	Bagian Lancar Tagihan Penjualan Angsuran	0.00	0.00
27	Penyisihan Bagian Lancar Tagihan Penj Angsuran	0.00	0.00
28	Bagian lancar Tuntutan Ganti Kerugian Daerah	43,526,886,300.00	43,543,286,300.00
29	Penyisihan Bagian Lancar TGR	(21,763,443,150.00)	(21,771,643,150.00)
30	Persediaan	221,038,367,902.41	550,632,774,344.22
31	Jumlah Aset Lancar	632,469,729,192.19	990,534,310,585.56
32	INVESTASI JANGKA PANJANG		
33	Investasi Non Permanen		
34	Dana Bergulir	10,589,879,188.00	10,589,879,188.00
35	Penyisihan Dana Bergulir	(7,957,839,505.00)	(7,776,719,755.00)
36	Deposito Jangka Panjang	0.00	0.00
37	Investasi Non Permanen Lainnya	0.00	0.00
38	Investasi Permanen	0.00	0.00
39	Penyertaan Modal Pemerintah Daerah	1,268,397,982,717.16	1,345,259,872,735.37
40	Investasi Permanen Lainnya	0.00	0.00
41	Jumlah Investasi Jangka Panjang	1,271,030,022,400.16	1,348,073,032,168.37
42	ASET TETAP		
43	Tanah	2,097,949,335,269.21	2,089,076,394,486.31
44	Peralatan dan Mesin	2,166,421,487,286.14	1,895,442,554,916.40
45	Gedung dan Bangunan	3,869,702,032,125.08	3,719,735,121,107.55
46	Jalan, Irigasi, dan Jaringan	5,657,824,043,718.50	5,477,892,123,352.48
47	Aset Tetap Lainnya	309,006,982,049.45	394,325,388,175.28
48	Konstruksi Dalam Pengerjaan	855,637,050,381.26	659,051,736,317.30

NO	URAIAN	2020 (AUDITED)	2019 (AUDITED)
49	Akumulasi Penyusutan	0.00	0.00
50	Akumulasi Penyusutan Peralatan dan Mesin	(1,495,645,352,746.50)	(1,240,405,510,155.75)
51	Akumulasi Penyusutan Gedung dan Bangunan	(834,217,527,873.94)	(736,303,322,523.83)
52	Akumulasi Penyusutan Jalan, Irigasi, dan Jaringan	(4,091,010,655,659.63)	(3,875,329,379,287.35)
53	Akumulasi Penyusutan Aset Tetap Lainnya	(14,181,153,823.99)	(15,248,651,330.28)
54	Jumlah Aset Tetap	8,521,486,240,725.58	8,368,236,455,058.11
55	DANA CADANGAN		
56	Dana Cadangan		
57	Jumlah Dana Cadangan	0.00	0.00
58	ASET LAINNYA		
59	Tagihan Jangka Panjang		
60	Tagihan Penjualan Angsuran	0.00	0.00
61	Tuntutan Ganti Kerugian Daerah	13,125,681,469.00	5,908,634,311.00
62	Kemitraan dengan Pihak Ketiga	19,856,938,752.53	19,856,938,752.53
63	Aset Tidak Berwujud	31,826,710,810.50	31,708,636,517.50
64	Akumulasi Amortisasi Aset Tidak Berwujud	(29,969,555,683.46)	(27,468,193,984.30)
65	Aset Lain-lain	0.00	0.00
66	Aset yang Dibatasi Penggunaannya	133,254,291,332.76	135,601,459,512.00
67	Aset Tidak Bermanfaat	119,604,789,212.06	90,230,631,522.12
68	Akumulasi Penyusutan Aset Tidak Bermanfaat	(68,344,158,824.61)	(69,514,967,156.18)
69	Aset Dalam Penelusuran	15,415,331,047.10	2,093,512,359.26
70	Aset Dimanfaatkan Pihak Lain	6,682,772,047.21	3,348,796,047.21
71	Akumulasi Penyusutan Aset Dimanfaatkan Pihak Lain	(5,296,443,585.13)	(2,515,573,460.37)
72	Jumlah Aset Lainnya	236,156,356,577.96	189,249,874,420.77
73	JUMLAH ASET	10,661,142,348,895.90	10,896,093,672,232.80
74	KEWAJIBAN		
75	KEWAJIBAN JANGKA PENDEK		
76	Utang Perhitungan Pihak Ketiga (PFK)	70,519,107.00	56,258,668.00
77	Utang Bunga	0.00	
78	Bagian Lancar Utang Jangka Panjang	0.00	
79	Pendapatan Diterima Dimuka	1,123,500,000.33	1,204,750,001.00
80	Utang Belanja	0.00	
81	Utang Belanja Pegawai	2,278,897,000.00	1,173,900.00
82	Utang Belanja Barang Jasa	71,792,503,867.19	82,634,432,007.49
83	Utang Belanja Modal	1,257,604,835.00	639,646,828.00
84	Utang Transfer	171,796,618,681.00	61,085,110,530.00
85	Utang Jangka Pendek Lainnya	563,000,000.00	8,247,000,000.00
86	Jumlah Kewajiban Jangka Pendek	248,882,643,490.52	153,868,371,934.49
87	KEWAJIBAN JANGKA PANJANG		
88	Utang Dalam Negeri		
89	Utang Jangka Panjang Lainnya	133,254,291,332.76	135,601,459,512.00
90	Jumlah Kewajiban Jangka Panjang	133,254,291,332.76	135,601,459,512.00
91	JUMLAH KEWAJIBAN	382,136,934,823.28	289,469,831,446.49
92	EKUITAS		
93	Ekuitas	10,279,005,414,072.60	10,606,623,840,786.30
94	Jumlah Ekuitas	10,279,005,414,072.60	10,606,623,840,786.30
95	JUMLAH KEWAJIBAN DAN EKUITAS	10,661,142,348,895.90	10,896,093,672,232.80

GUBERNUR SUMATERA BARAT


MAHYELDI



PEMERINTAH PROVINSI SUMATERA BARAT
LAPORAN PERUBAHAN EKUITAS
UNTUK PERIODE YANG BERAKHIR SAMPAI DENGAN 31 DESEMBER 2020 DAN 2019

(dalam rupiah)

NO	URAIAN	2020 (AUDITED)	2019 (AUDITED)
1	Ekuitas Awal	10,606,623,840,786.30	10,324,929,483,374.70
2	Surplus/Defisit-LO	(242,980,911,523.98)	595,360,859,013.67
3	Dampak Kumulatif Perubahan Kebijakan/Kesalahan Mendasar	(84,637,515,189.72)	(313,666,501,602.06)
	KOREKSI TAMBAH	858,483,384,744.15	473,862,341,042.34
a	Koreksi Aset Lancar	194,074,898,719.25	67,293,555,030.49
b	Penyisihan Piutang	0.00	785,349,443.90
c	Koreksi Investasi Jangka Panjang	0.00	382,568,727,841.92
d	Koreksi Aset Tetap	632,464,003,428.48	18,338,789,777.03
e	Koreksi Aset Lainnya	29,372,793,735.88	0.00
f	Koreksi Kewajiban Jangka Pendek	2,571,688,860.54	4,875,918,949.00
g	Koreksi Kewajiban Jangka Panjang	0.00	0.00
	KOREKSI KURANG	(943,120,899,933.87)	(787,628,842,644.40)
a	Koreksi Aset Lancar	(340,435,208,828.46)	(63,839,734,754.00)
b	Penyisihan Piutang	0.00	(2,281,992,502.04)
c	Koreksi Investasi Jangka Panjang	(5,324,353,252.86)	(712,234,416,308.62)
d	Koreksi Aset Tetap	(571,243,231,948.94)	(4,830,774,316.00)
e	Koreksi Aset Lainnya	0.00	0.00
f	Koreksi Kewajiban Jangka Pendek	(19,189,559,931.16)	(4,341,924,763.74)
g	Koreksi Kewajiban Jangka Panjang	(6,928,545,972.45)	0.00
4	Ekuitas Akhir	10,279,005,414,072.60	10,606,623,840,786.30



GUBERNUR SUMATERA BARAT

MAHYELDI



PEMERINTAH PROVINSI SUMATERA BARAT
LAPORAN ARUS KAS
UNTUK TAHUN YANG BERAKHIR SAMPAI DENGAN 31 DESEMBER 2020 DAN 2019

(dalam rupiah)

NO	URAIAN	2020 (AUDITED)	2019 (AUDITED)
A	ARUS KAS DARI AKTIVITAS OPERASI		
I	ARUS MASUK KAS		
1	Penerimaan Pajak Daerah	1,809,809,963,047.00	1,872,933,990,718.00
2	Penerimaan Retribusi Daerah	7,926,595,873.00	19,475,962,399.00
3	Penerimaan Hasil Pengelolaan Kekayaan Daerah yang Dipisahkan	94,747,256,568.00	94,938,376,008.38
4	Penerimaan Lain-lain PAD yang Syah	342,290,572,939.41	340,765,094,560.81
5	Penerimaan Bagi Hasil Pajak	127,288,301,588.00	79,695,674,963.00
6	Penerimaan Bagi Hasil Sumber Daya Alam	18,332,663,464.00	26,423,545,522.00
7	Penerimaan Dana Alokasi Umum	1,891,323,979,000.00	2,076,398,191,000.00
8	Penerimaan Dana Alokasi Khusus	1,965,523,936,884.00	1,844,831,704,011.00
9	Penerimaan Dana Penyesuaian	44,421,312,000.00	18,319,448,000.00
10	Penerimaan Dana Penyesuaian	57,535,777,881.00	15,024,967,402.00
11	Penerimaan Hibah	4,566,800,000.00	1,210,800,000.00
12	Penerimaan Lainnya	-	-
	Penerimaan dari Pendapatan Luar Biasa	-	-
	Jumlah Arus Masuk Kas	6,363,767,159,244.41	6,390,017,754,584.19
II	ARUS KELUAR KAS		
1	Pembayaran Pegawai	2,053,063,431,421.80	2,135,427,912,283.00
2	Pembayaran Barang	1,239,470,865,332.84	1,502,334,501,882.30
3	Pembayaran Hibah	1,167,892,778,672.66	938,393,597,748.50
4	Pembayaran Bantuan Sosial	-	-
5	Pembayaran Tak Terduga	445,660,792,457.00	1,945,908,488.00
6	Pembayaran Bagi Hasil Pajak Ke Kab/Kota	764,437,559,739.00	877,337,640,199.00
7	Pembayaran Bagi Hasil Retribusi ke Kab/Kota	-	-
8	Pembayaran Bagi Hasil Pendapatan Lainnya ke Kab/ Kota	880,000,000.00	33,608,867,000.00
9	Pembayaran Kejadian Luar Biasa	-	-
	Jumlah Arus Keluar Kas	5,671,405,427,623.30	5,489,048,427,600.80
	Arus Kas Bersih dari Aktivitas Operasi	692,361,731,621.11	900,969,326,983.39
B	ARUS KAS DARI AKTIVITAS INVESTASI		
I	ARUS MASUK KAS		
1	Penjualan atas Tanah	55,000,000.00	183,850,000.00
2	Penjualan atas Peralatan dan Mesin	56,300,000.00	135,600,000.00
3	Penjualan atas Gedung dan Bangunan	-	-
4	Penjualan atas Jalan, Irigasi dan Jaringan	187,297,000.00	-
5	Penjualan atas Aset Tetap Lainnya	-	-
6	Penjualan atas Aset Lainnya	-	-
7	Hasil Penjualan Kekayaan Daerah yang Dipisahkan	-	-
8	Penerimaan Penjualan Investasi Non Permanen	298,597,000.00	319,450,000.00
	Jumlah Arus Masuk Kas	298,597,000.00	319,450,000.00
II	ARUS KELUAR KAS		
1	Perolehan Tanah	9,308,412,702.00	10,156,972,298.06
2	Perolehan Peralatan dan Mesin	165,593,262,548.00	306,583,492,565.45
3	Perolehan Gedung dan Bangunan	383,074,734,460.91	435,842,685,679.79
4	Perolehan Jalan, Irigasi dan Jaringan	137,602,274,994.72	256,937,694,133.22
5	Perolehan Aset Tetap Lainnya	41,309,676,009.00	52,709,608,358.00
6	Perolehan Aset Lainnya	-	-
7	Penyertaan Modal Pemerintah Daerah	20,000,000,000.00	20,413,100,000.00
8	Pengeluaran Pembelian Investasi Non Permanen	-	-
	Jumlah Arus Keluar Kas	756,888,360,714.63	1,082,643,553,034.52
	Arus Kas Bersih dari Aktivitas Investasi	(756,589,763,714.63)	(1,082,324,103,034.52)
C	ARUS KAS DARI AKTIVITAS PENDANAAN		
I	ARUS MASUK KAS		
	Penerimaan Kembali Dana Bergulir	4,723,000,000.00	61,712,000,000.00
	Penerimaan Pinjaman Dalam Negeri	-	-
	Jumlah Arus Masuk Kas	4,723,000,000.00	61,712,000,000.00
II	ARUS KELUAR KAS		

NO	URAIAN	2020 (AUDITED)	2019 (AUDITED)
	Jumlah Arus Keluar Kas	12,407,000,000.00	54,028,000,000.00
	Arus Kas Bersih dari Aktivitas Pendanaan	(7,684,000,000.00)	7,684,000,000.00
D	ARUS KAS DARI AKTIVITAS TRANSITORIS		
I	ARUS MASUK KAS		
1	Penerimaan Perhitungan Pihak Ketiga (PFK)	147,618,968,593.00	193,152,708,239.00
2	Penerimaan Sisa Kas Bend Pengeluaran Th lalu		
3	Pendapatan BLUD		
4	Pemakaian Sisa Kas BLUD Th 2015		
5	Penerimaan koreksi		
	Jumlah Arus Masuk Kas	147,618,968,593.00	193,152,708,239.00
II	ARUS KELUAR KAS		
1	Pengeluaran Perhitungan Pihak Ketiga (PFK)	147,618,968,593.00	193,152,708,239.00
2	Sisa Kas Bend Pengeluaran Th Berjalan		
3	Penambahan Deposito		
4	Penambahan Aset Lain-lain-Kas yg dibatasi penggunaannya		
5	Kenaikan Sisa Kas BLUD th 2015		
6	Belanja Pegawai BLUD		
7	Belanja Barang & Jasa BLUD		
8	Belanja Modal Peralatan & Mesin BLUD		
9	Belanja Modal Gedung & Bangunan BLUD		
10	Belanja Modal Jalan Jaringan Irrigasi BLUD		
11	Belanja Modal Aset Tetap Lainnya BLUD		
	Jumlah Arus Keluar Kas	147,618,968,593.00	193,152,708,239.00
	Arus Kas Bersih dari Aktivitas Transitoris	-	-
E	Kenaikan/Penurunan Kas	(71,912,032,093.52)	(173,670,776,051.13)
F	Saldo Awal Kas		
	Kas di Kas Daerah	323,530,321,299.58	494,756,090,827.88
	Koreksi Saldo Awal Kasda	4,350,210,915.00	157,189,878.00
	Kas Awal BLUD	4,882,124,085.01	7,149,392,134.84
	Jumlah Saldo Awal	332,762,656,299.59	502,062,672,840.72
G	Kas di Kas Daerah (E+F)	260,850,624,206.07	328,391,896,789.59
1	Kas di Kas Daerah/Kas di BLUD per 31 Des 2020 (a+b+c)	260,921,143,313.07	328,468,704,052.59
a	KAS DI KASDA	247,721,818,355.44	323,530,321,299.58
	SALDO KASDA (GIRO)	211,447,494,248.95	282,484,599,456.76
	Deposito	-	-
	Sisa UYHD/CP di Bendahara Pengeluaran	8,480,336.00	834,520,002.00
	Saldo Kas di Bendahara Penerimaan	100.00	12,032,000.00
	Saldo Kas di Bendahara BOS	36,265,843,670.49	40,199,169,841.00
	Terdiri dari :		
	Saldo Kas Dana BOS di Bendahara BOS	36,265,843,670.49	40,178,621,245.82
	Jasa Giro Bos di Rek Bendahara BOS		20,548,595.00
b	KAS BLUD	13,127,392,047.63	4,882,124,085.01
	RSAM BKT	6,826,308,713.80	53,261,520.68
	RSJ SAANIN	1,340,655,366.66	2,583,157,514.66
	RSUD SOLOK	1,080,387,187.50	1,004,386,302.00
	RSUD PARIAMAN	1,302,744,946.67	1,099,597,214.67
	UPT- BKIM - LABKES DINKES	2,575,882,030.00	141,721,533.00
	Kas Lainnya-Sumbangan Pihak Ketiga	1,413,803.00	
	RSAM BKT	25,000.00	
	RSUD SOLOK	1,388,803.00	
c	Pajak yg belum disetor pada Biro Bina Mental, UPT Labkes Dinkes dan DPMPSTSP	70,519,107.00	56,258,668.00
H	Jumlah Kas Per 31 Desember 2020/2019 (1+2+3)	260,921,143,313.07	328,468,704,052.59

GUBERNUR SUMATERA BARAT

MAHYELDI

BAB VII
PENUTUP

Gubernur selaku pemegang kuasa pengelola keuangan daerah dan mewakili pemerintah daerah dalam pemilikan kekayaan daerah yang dipisahkan berkewajiban menyusun dan menyampaikan Laporan Keuangan Pemerintah Provinsi yang dipimpinnya, Pemerintah Provinsi Sumatera Barat sebagai entitas pelaporan berkewajiban menyelenggarakan penatausahaan dan akuntansi atas pelaksanaan APBD dengan menyusun Laporan Keuangan dan paling lambat tanggal 31 Maret 2020, LKPD Tahun 2020 sudah harus disampaikan kepada BPK-RI. Sebelum disampaikan kepada BPK RI, maka LKPD Tahun 2020 tersebut juga harus direview oleh Inspektorat Provinsi.

Sehubungan dengan itu, Pemerintah Provinsi Sumatera Barat telah menyiapkan Laporan Keuangan Pemerintah Daerah (LKPD) Tahun 2020 yaitu:

- a. Laporan Realisasi Anggaran (LRA) Tahun 2020 (versi Permendagri 13 Tahun 2006)
- b. Laporan Realisasi Anggaran (LRA) Tahun 2020 (versi SAP)
- c. Laporan Perubahan SAL per 31 Desember 2020
- d. Laporan Operasional (LO) Tahun 2020
- e. Neraca per 31 Desember 2020
- f. Laporan Perubahan Ekuitas per 31 Desember 2020
- g. Laporan Arus Kas (LAK) Tahun 2020
- h. Catatan atas Laporan Keuangan Tahun 2020

GUBERNUR SUMATERA BARAT

