

MATURITAS DISDUKCAPIL KABUPATEN/KOTA SE SUMATERA BARAT TAHUN 2019

Kode Wilayah	Kabupaten/Kota	Indikator Kinerja										Indikator penunjang/sumber daya							Indikator Lainnya							Skor Akhir		
		PKS PD	Pereka man KTP	Kepemi likan KTP el	Akta	Nilai capaian umum	% Progres PKS	Progres Pereka man KTP	Progres Kepemi likan Akta	Nilai Progres	Nilai Indikator Umum	Peralatan	Mobil Layanan	Kondi si Kantor	Nilai Sarana/ Prasarana	ADB/ Operator	Front Office	Nilai SDM	Nilai Indikator Khusus	Inovas i aplikasi	Inova si lainnya	Nilai Inova si	Olah Data Rutin	Olah Data Inovasi	Pemut akhira n Data		Nilai Olah dan Saji Data	Nilai Indkat or Lainnya
		1	2	3	4	5	6	7	8	9	10	11	12	13	14	15	16	17	18	19	20	21	22	23	24	25	26	
1301	Kabupaten Pesisir Selatan	2,00	3,00	2,00	4,00	2,75	2,00	3,00	3,00	2,67	2,71	3,33	3,00	2,00	2,78	2,00	2,00	2,00	2,39	2,00	3,00	2,50	3,00	2,00	2,00	2,33	2,42	2,49
1302	Kabupaten Solok	2,00	3,00	3,00	4,00	3,00	2,00	2,00	3,00	2,33	2,67	2,67	3,00	4,00	3,22	2,50	2,00	2,25	2,74	2,00	4,00	3,00	4,00	2,00	2,00	2,67	2,83	2,73
1303	Kabupaten Sijunjung	2,00	4,00	4,00	3,00	3,25	2,00	3,00	2,00	2,33	2,79	2,00	4,00	4,00	3,33	2,50	4,00	3,25	3,29	2,00	2,00	2,00	4,00	2,00	4,00	3,33	2,67	3,02
1304	Kabupaten Tanah Datar	2,67	4,00	4,00	4,00	3,67	2,50	2,00	4,00	2,83	3,25	3,67	3,00	4,00	3,56	2,50	4,00	3,25	3,40	2,00	2,00	2,00	4,00	4,00	4,00	4,00	3,00	3,28
1305	Kabupaten Padang Pariaman	3,33	2,00	3,00	2,00	2,58	2,00	3,00	2,00	2,33	2,46	2,00	2,00	4,00	2,67	2,00	4,00	3,00	2,83	4,00	4,00	4,00	3,00	4,00	4,00	3,67	3,83	2,92
1306	Kabupaten Agam	2,33	3,00	3,00	3,00	2,83	2,00	2,00	4,00	2,67	2,75	2,00	2,00	4,00	2,67	3,00	4,00	3,50	3,08	2,00	4,00	3,00	4,00	2,00	2,00	2,67	2,83	2,93
1307	Kabupaten 50 Kota	2,00	4,00	4,00	3,00	3,25	2,00	2,00	2,00	2,00	2,63	2,67	2,00	2,00	2,22	2,00	4,00	3,00	2,61	2,00	3,00	2,50	4,00	4,00	4,00	4,00	3,25	2,74
1308	Kabupaten Pasaman	2,00	3,00	4,00	4,00	3,25	2,00	4,00	2,00	2,67	2,96	2,67	4,00	4,00	3,56	2,50	3,00	2,75	3,15	2,00	4,00	3,00	3,00	4,00	2,00	3,00	3,00	3,06
1309	Kabupaten Kep. Mentawai	2,00	4,00	4,00	3,00	3,25	2,00	3,00	2,00	2,33	2,79	2,67	3,00	4,00	3,22	2,00	2,00	2,00	2,61	2,00	3,00	2,50	3,00	2,00	2,00	2,33	2,42	2,63
1310	Kabupaten Dharmasraya	2,67	3,00	4,00	3,00	3,17	2,00	2,00	2,00	2,00	2,58	2,67	2,00	4,00	2,89	2,00	4,00	3,00	2,94	4,00	3,00	3,50	4,00	4,00	2,00	3,33	3,42	2,93
1311	Kabupaten Solok Selatan	2,00	2,00	2,00	2,00	2,00	2,00	3,00	2,00	2,33	2,17	2,67	2,00	4,00	2,89	2,00	4,00	3,00	2,94	2,00	2,00	2,00	4,00	2,00	2,00	2,67	2,33	2,59
1312	Kabupaten Pasaman Barat	2,00	3,00	3,00	4,00	3,00	2,00	2,00	3,00	2,33	2,67	3,33	3,00	4,00	3,44	2,50	4,00	3,25	3,35	3,00	4,00	3,50	4,00	2,00	4,00	3,33	3,42	3,16
1371	Kota Padang	2,67	4,00	4,00	2,00	3,17	2,00	2,00	2,00	2,00	2,58	3,33	4,00	2,00	3,11	3,00	4,00	3,50	3,31	2,00	2,00	2,00	3,00	2,00	4,00	3,00	2,50	2,93
1372	Kota Solok	2,67	4,00	4,00	4,00	3,67	3,00	3,00	3,00	3,00	3,33	3,33	3,00	4,00	3,44	2,50	3,00	2,75	3,10	3,00	3,00	3,00	4,00	2,00	4,00	3,33	3,17	3,18
1373	Kota Sawahlunto	2,33	4,00	4,00	4,00	3,58	2,00	3,00	2,00	2,33	2,96	2,00	4,00	4,00	3,33	2,00	2,00	2,00	2,67	3,00	4,00	3,50	4,00	2,00	4,00	3,33	3,42	2,90
1374	Kota Padang Panjang	3,33	4,00	4,00	4,00	3,83	2,50	3,00	2,00	2,50	3,17	3,33	3,00	2,00	2,78	2,00	4,00	3,00	2,89	4,00	4,00	4,00	4,00	4,00	4,00	4,00	4,00	3,19
1375	Kota Bukittingi	2,00	4,00	4,00	4,00	3,50	2,00	3,00	2,00	2,33	2,92	2,67	3,00	2,00	2,56	3,00	2,00	2,50	2,53	3,00	4,00	3,50	4,00	2,00	2,00	2,67	3,08	2,76
1376	Kota Payakumbuh	3,00	4,00	4,00	4,00	3,75	2,50	3,00	3,00	2,83	3,29	3,00	3,00	4,00	3,33	2,00	4,00	3,00	3,17	2,00	4,00	3,00	4,00	4,00	4,00	4,00	3,50	3,27
1377	Kota Pariaman	2,00	3,00	4,00	3,00	3,00	2,00	2,00	2,00	2,00	2,50	2,67	3,00	2,00	2,56	3,50	4,00	3,75	3,15	3,00	2,00	2,50	4,00	2,00	2,00	2,67	2,58	2,84

Indikator :




1. PKS Pemanfaatan Data
2. Perekaman KTP-el
3. Kepemilikan KTP-el
4. Kepemilikan Akta
5. Progres PKS Pemanfaatan Data

6. Proses Perekaman KTP-el
7. Progres Kepemilikan Akta
8. Peralatan
9. Mobil Layanan
10. Kondisi Kantor

11. ADB/Operator
12. Front Office
13. Inovasi Aplikasi
14. Inovasi lainnya
15. Olah Data Rutin




16. olah data inovasi
17. Pemutakhiran Data

skor akhir

	=	> 3
	=	2,75 - 3
	=	< 2,75

Nilai Indikator

Bobot

1. Indikator Kinerja 30%  = >3,5
2. Indikator Penunjang/Sumber l 50%  = 3,5-2,5
3. Indikator lainnya 20%  = <2,5

Skor akhir didapat dari 30% indikator kinerja, 50% indikator penunjang sumber daya dan 20% indikator lainnya