



**SEKRETARIAT DAERAH
PROVINSI SUMATERA BARAT**

BIRO UMUM LAPORAN KEUANGAN

**TAHUN
2022
AUDITED**

Padang, Mei 2023



**SEKRETARIAT DAERAH
PROVINSI SUMATERA BARAT**

**BIRO UMUM
LAPORAN KEUANGAN
TAHUN 2022
AUDITED**



Padang, Mei 2023



**SEKRETARIAT DAERAH
PROVINSI SUMATERA BARAT**

**BIRO UMUM
LAPORAN KEUANGAN
TAHUN 2022
AUDITED**



Padang, Mei 2023

KATA PENGANTAR

Dengan mengucapkan syukur Alhamdulillahrabbi'l'amin, Laporan Keuangan Biro Umum Sekretariat Daerah Tahun Anggaran 2022 telah dapat disiapkan sesuai ketentuan Peraturan Menteri Dalam Negeri No 77 Tahun 2020 tentang Pedoman Teknis Pengelolaan Keuangan Daerah dan Peraturan Pemerintah Nomor 71 Tahun 2010 tentang Standar Akuntansi Pemerintahan. Laporan Keuangan tersebut ditetapkan sebagai laporan pertanggungjawaban pelaksanaan anggaran SKPD dan sekaligus menjadi bahan dalam penyusunan laporan keuangan Pemerintah Daerah tahun anggaran 2022. Sesuai ketentuan Peraturan Menteri Dalam Negeri No 77 Tahun 2020 tentang Pedoman Teknis Pengelolaan Keuangan Daerah Pemerintah Provinsi Sumatera Barat untuk Tahun Anggaran 2022 menyusun Laporan Keuangan Berbasis Akrual dengan laporan terdiri dari : 1) Laporan Realisasi Anggaran, 2) Laporan Operasional, 3) Laporan Perubahan Ekuitas, 4) Neraca, 5) Catatan Atas Laporan Keuangan (CaLK) yang merupakan laporan terstruktur dan terintegrasi satu sama lain mengenai posisi keuangan dan transaksi-transaksi yang dilakukan oleh entitas akuntansi dalam hal ini adalah Biro Umum Sekretariat Daerah Provinsi Sumatera Barat.

Adapun tujuan umum dari laporan keuangan ini adalah menyajikan informasi mengenai posisi keuangan, realisasi keuangan dan kinerja keuangan yang bermanfaat bagi Kuasa Pengguna Anggaran dalam membuat dan mengevaluasi keputusan mengenai alokasi sumber daya. Secara khusus tujuannya untuk menyajikan informasi yang berguna untuk pengambilan keputusan dan untuk menunjukkan akuntabilitas entitas pelaporan atas sumber daya yang dipercayakan.

Demikianlah laporan keuangan ini kami sampaikan untuk dapat dipergunakan seperlunya.

Padang, Januari 2023

KEPALA BIRO UMUM

SYEFDINON, S.Sos.MM

Pembina Tingkat I

NIP. 19720713 199803 1 002



PEMERINTAH PROVINSI SUMATERA BARAT
BIRO UMUM
LAPORAN REALISASI ANGGARAN PENDAPATAN DAN BELANJA DAERAH
Tahun Anggaran 2022
(AUDITED)

KODE REKENING	URAIAN	ANGGARAN PERGESERAN	Realisasi		Sisa Anggaran		Ket
			Rp.	%	Rp.	%	
1	2	3	4	5	6	7	9
4	PENDAPATAN	255.050.000,00	284.000.000,00	111,35	28.950.000,00	11,35	
4.1.	PENDAPATAN ASLI DAERAH	255.050.000,00	284.000.000,00	111,35	28.950.000,00	11,35	
4.1.1.	- Pajak Daerah						
4.1.2.	- Retribusi Daerah						
4.1.3.	- Pendapatan Hasil Pengelolaan Kekayaan Daerah yang Dipisahkan						
4.1.4.	- Lain-lain PAD yang Sah						
	JUMLAH PENDAPATAN ASLI DAERAH	255.050.000,00	284.000.000,00	111,35	28.950.000,00	11,35	
5	BELANJA	108.021.880.615,00	103.741.930.029,70	96,04	4.279.950.585,30	3,96	
5.1.	BELANJA OPERASI	98.566.601.936,00	94.370.297.486,70	95,74	4.196.304.449,30	4,26	
5.1.1.	- Belanja Pegawai	48.381.031.373,00	45.598.853.633,00	94,25	2.782.178.340,00	5,75	
5.1.2.	- Belanja Barang dan Jasa	50.185.569.963,00	48.771.443.853,70	97,18	1.414.126.109,30	2,82	
5.1.3.	- Belanja Hibah						
	JUMLAH BELANJA OPERASIONAL	9.455.278.679,00	9.371.632.543,00	99,12	83.646.136,00	0,88	
5.2.	BELANJA MODAL						
5.2.1.	- Belanja Tanah						
5.2.2.	- Belanja Peralatan dan Mesin	6.726.107.479,00	6.670.396.329,00	99,17	55.711.150,00	0,83	
5.2.3.	- Belanja Gedung dan Bangunan	2.679.011.200,00	2.651.687.214,00	98,98	27.323.986,00	1,02	
5.2.4.	- Belanja Jalan, Irigasi dan Jaringan						
5.2.5.	- Belanja Aset Tetap Lainnya	50.160.000,00	49.549.000,00	98,78	611.000,00	1,22	
	JUMLAH BELANJA MODAL	108.021.880.615,00	103.741.930.029,70	96,04	4.279.950.585,30	3,96	
	JUMLAH BELANJA	(107.766.830.615,00)	(103.457.930.029,70)	96,00	(4.251.000.585,30)	3,94	
	SURPLUS (DEFISIT)						

Padang, 31 Mei 2023

KEPALA BIRO UMUM



SYEFDINDAN, S.Sos,MM

Pembina Tk I Nip. 19720713 199803 1 002

PEMERINTAH PROVINSI SUMATERA BARAT
 BIRO UMUM
 LAPORAN OPERASIONAL
 TAHUN ANGGARAN 2022
 (VERSI PERMENDAGRI NO. 64 TAHUN 2013)
 (AUDITED)

KODE AKUN	URAIAN	2022	2021 (Audited)	Kenaikan / Penurunan	%
	KEGIATAN OPERASIONAL				
8	PENDAPATAN	284.000.000,00	134.750.000,00	149.250.000,00	
8,1	PENDAPATAN ASLI DAERAH	284.000.000,00	134.750.000,00	149.250.000,00	
8.1.1	Pajak Daerah-LO				
8.1.2	Retribusi Daerah-LO	284.000.000,00	134.750.000,00	149.250.000,00	
8.1.3	Hasil Pengelolaan Kekayaan Daerah yang Dipisahkan-LO	-			
8.1.4	Lain-lain PAD yang Sah-LO	-	-		
	JUMLAH PENDAPATAN ASLI DAERAH	284.000.000,00	134.750.000,00	149.250.000,00	
	JUMLAH PENDAPATAN	284.000.000,00	134.750.000,00	149.250.000,00	
9	BEBAN				
9.1.	BEBAN OPERASI				
9.1.1.	Beban Pegawai	45.598.853.633,00	47.631.739.783,00	(2.032.886.150,00)	
9.1.1.	Beban Barang dan Jasa	46.485.646.414,80	40.620.538.210,00	5.865.108.204,80	
9.1.5.	Beban Hibah		-		
9.1.7.	Beban Penyusutan dan Amortisasi	11.022.745.753,99	11.025.696.373,08	(2.950.619,09)	
9.1.8.	Beban Penyisihan Piutang	-	-		
	JUMLAH BEBAN OPERASI	103.107.245.801,79	99.277.974.366,08	3.829.271.435,71	
	JUMLAH BEBAN	103.107.245.801,79	99.277.974.366,08	3.829.271.435,71	
	SURPLUS / DEFISIT LO	(102.823.245.801,79)	(99.143.224.366,08)	(3.978.521.435,71)	

Padang, 31 Mei 2023

KEPALA BIRO UMUM




SYEFDINON, S.Sos,MM

Pembina TK I Nip. 19720713 199803 1 002

PEMERINTAH PROVINSI SUMATERA BARAT
BIRO UMUM
NERACA
Per 31 Desember 2022 dan 31 Desember 2021
(AUDITED)

Kode Akun	Uraian	JUMLAH	
		2022	2021
1.	ASET		
1.1.	ASET LANCAR		
1.1.1.	Kas dan Setara Kas		
1.1.1.02.	- Kas di Bendahara Penerima	-	-
1.1.1.03.	- Kas di Bendahara Pengeluaran	40.275.196,00	-
1.1.1.06.	- Setara Kas	-	-
1.1.1.01.02	Beban Tambahan Penghasilan PNS Dibayar Dimuka	-	-
1.1.6.03.01	Beban Jasa Bayar dimuka	-	-
1.1.7.	Persediaan	15.305.300,00	65.146.800,00
	Jumlah Aset Lancar	55.580.496,00	65.146.800,00
1.3.	ASET TETAP		
1.3.1.	Tanah	370.972.587.000,00	164.781.102.000,00
1.3.2.	Peralatan dan Mesin	65.623.768.028,03	59.921.710.904,03
1.3.3.	Gedung dan Bangunan	236.643.133.508,01	227.523.716.435,11
1.3.4.	Jalan, Irigasi dan Jaringan	-	-
1.3.5.	Aset Tetap Lainnya	1.688.428.220,00	1.568.730.520,00
1.3.6.	Konstruksi dalam Pengerjaan	296.496.000,00	296.496.000,00
1.3.7.	Akumulasi Penyusutan	(101.714.680.668,82)	(91.689.518.786,30)
1.3.7.01.34	Akumulasi Penyusutan Peralatan dan Mesin	(50.811.427.972,58)	(45.822.438.053,65)
1.3.7.02.11	Akumulasi Penyusutan Gedung dan Bangunan	(50.313.319.456,24)	(45.321.534.532,65)
1.3.7.03.24	Akumulasi Penyusutan Jln, Irigasi, dan Jaringan	-	-
1.3.7.04.01	Akumulasi Penyusutan Aset Tetap Lainnya	(589.933.240,00)	(545.546.200,00)
	Jumlah Aset Tetap (Netto)	573.509.732.087,22	362.402.237.072,84
1.5.	ASET LAINNYA		
1.5.3.	Aset Tidak Berwujud		
1.5.3.05.	Aset Tidak Berwujud	-	-
1.5.3.06.	Akm Amortisasi	-	-
1.5.4.	Aset Lain-Lain		
1.5.4.01.01	Aset Tidak Bermanfaat	331.489.607,00	2.127.814.943,67
1.5.4.01.04	Akm Peny Aset Tidak Bermanfaat	(81.649.017,00)	(1.877.374.353,67)
1.5.4.01.02	Aset Dalam Penelusuran	-	-
1.5.4.01.03	Aset Dimanfaatkan Pihak Lain	1.716.800.000,00	1.716.800.000,00
1.5.4.01.04	Akm Peny Aset Dimanfaatkan Pihak Lain	(998.300.000,00)	(818.675.000,00)
	Jumlah Aset Lainnya	968.340.590,00	1.148.565.590,00
	JUMLAH ASET	574.533.653.173,22	363.615.949.462,84
2.	KEWAJIBAN		
2.1.	KEWAJIBAN JANGKA PENDEK		
2.1.1.	Utang Perhitungan Pihak Ketiga (PFK)	-	-
2.1.4.	Pendapatan Diterima Dimuka	-	-
2.1.4.04	Pendapatan Dimuka Lainnya	-	-
2.1.5.	Utang Belanja		
2.1.5.01.01	Utang Belanja Pegawai		
2.1.5.02.06	Utang Belanja Barang dan Jasa	640.543.183,00	1.148.653.741,00
2.1.5.03.06	Utang Belanja Modal	-	-
2.1.6.	Utang Jangka Pendek Lainnya		
2.1.6.05.	- Utang Jangka Pendek Lainnya		
	Jumlah Kewajiban Jangka Pendek	640.543.183,00	1.148.653.741,00
	JUMLAH KEWAJIBAN	640.543.183,00	1.148.653.741,00
3.	EKUITAS		
3.1.	EKUITAS	573.893.109.990,22	362.467.295.721,84
3.1.1.	Ekuitas	470.394.904.764,52	362.467.295.721,84
3.1.1.01.	- Ekuitas	573.218.150.566,31	362.467.295.721,84
3.1.1.02.	- Surplus/Defisit - LO	(102.823.245.801,79)	-
3.1.2.	Ekuitas SAL	-	-
3.1.2.05.01	Perubahan SAL	103.457.930.029,70	-
3.1.2.05.02	Surplus/Defisit LRA	(103.457.930.029,70)	-
3.1.3.	Ekuitas Untuk Dikonsolidasikan	103.498.205.225,70	-
3.1.3.01.01	R/K PPKD	103.498.205.225,70	-
	JUMLAH EKUITAS DANA	573.893.109.990,22	362.467.295.721,84
	JUMLAH KEWAJIBAN DAN EKUITAS	574.533.653.173,22	363.615.949.462,84

Pengguna Anggaran/Pengguna Barang


Syefdinon, S.Sos, MM
NIP. 197207131998031002

PEMERINTAH PROVINSI SUMATERA BARAT
4.01.0.00.0.00.01.0001 BIRO UMUM
LAPORAN PERUBAHAN EKUITAS
Untuk Periode Yang Berakhir per 31 Desember 2022 dan 2021
(AUDITED)

Uraian	TAHUN 2022	TAHUN 2021
Ekuitas	362.467.295.721,84	362.467.295.721,84
Koreksi Ekuitas	210.750.854.844,47	0,00
RKPPKD	103.498.205.225,70	0,00
Surplus / Defisit - LO	(102.823.245.801,79)	0,00
Ekuitas Akhir	573.893.109.990,22	362.467.295.721,84

KEPALA BIRO UMUM



SYEFDINON, S.Sos,MM
Pembina Tk I Nip. 19720713 199803 1 002

BAB I**PENDAHULUAN****1.1. Informasi Umum**

Puji syukur kehadiran Allah SWT yang telah memberi rahmat dan karuniaNya sehingga pada Tahun 2022 Pemerintah Provinsi Sumatera Barat telah melaksanakan Laporan Keuangan Pemerintah Daerah (LKPD) Berbasis Akrual untuk tahun yang ke 10 sesuai dengan yang diamanatkan oleh Undang-Undang Nomor 17 Tahun 2003 tentang Keuangan Negara, Peraturan Pemerintah Nomor 71 Tahun 2010 tentang Standar Akuntansi Pemerintahan dan Peraturan Menteri Dalam Negeri Nomor 64 Tahun 2013 tentang Penerapan Standar Akuntansi Pemerintahan Berbasis Akrual Pada Pemerintah Daerah.

Berdasarkan Peraturan Daerah Nomor 2 Tahun 2021 tentang Perubahan Kedua Atas Peraturan Daerah Provinsi Sumatera Barat Nomor 8 Tahun 2016 tentang Pembentukan dan Susunan Perangkat Daerah Provinsi Sumatera Barat, maka SKPD Biro Umum termasuk salah satu unsur dalam menunjang kebijakan Kepala Daerah dalam penyelenggaraan pemerintahan, terutama dalam bidang peningkatan pelayanan publik yang dalam penyelenggaraanya Biro Umum didukung dana yang bersumber dari APBD Provinsi Sumatera Barat, dan Peraturan Gubernur Sumatera Barat Nomor 33 Tahun 2022 tentang Uraian Tugas Dan Fungsi Perangkat Daerah Di Lingkungan Pemerintah Provinsi yang didalamnya memuat Tugas Pokok dan Fungsi masing-masing struktur pada Biro Umum.

Untuk tahun 2022-2026 Visi Biro Umum adalah; "Menjadi Biro yang Handal dibidang Pelayanan Pimpinan dan Kesekretariatan". Untuk mewujudkan Visi sebagaimana tersebut diatas, akan diemban Misi dibawah ini :

1. Meningkatkan kualitas dan kuantitas sarana dan prasarana.

Misi ini diarahkan kepada pemenuhan dan ketersediaan sarana dan prasarana yang berkualitas baik dan sesuai standarisasi. Sarana dan prasarana adalah modal dasar bagi Biro Umum dalam melayani kebutuhan pimpinan dan sekretariat yang membutuhkan berbagai macam fasilitas-fasilitas. Meningkatkan kualitas pengelolaan pelayanan pimpinan dan kesekretariatan.

2. Meningkatkan kualitas pengelolaan pelayanan pimpinan dan kesekretariatan.

Misi ini diarahkan kepada peningkatan kualitas pengelolaan pelayanan pimpinan dan kesekretariatan melalui upaya mewujudkan pengelolaan kerumahtanggan dan

keprotokolannya yang berkualitas serta mewujudkan pelayanan pimpinan dan administrasi yang prima.

Dalam upaya mewujudkan akuntabilitas dan transparansi dilingkungan Pemerintah, mengharuskan setiap pengelola keuangan negara menyampaikan laporan pertanggungjawaban pengelolaan keuangan dengan cakupan yang lebih luas dan tepat waktu. Laporan harus disajikan dalam bentuk Laporan Keuangan yang disusun berdasarkan proses akuntansi dan disajikan sesuai dengan Standar Akuntansi Pemerintahan (SAP).

1.2. Maksud dan Tujuan Penyusunan Laporan Keuangan

Reformasi manajemen keuangan negara, ditandai dengan diluncurkannya satu paket perundang-undangan bidang keuangan negara yakni UU Nomor 17 Tahun 2003 tentang Keuangan Negara, UU Nomor 1 Tahun 2004 tentang Perbendaharaan Negara dan UU Nomor 15 Tahun 2004 tentang Pemeriksaan Pengelolaan dan Tanggung Jawab Keuangan Negara membawa implikasi diperlukannya sistem pengelolaan keuangan negara yang transparan dan akuntabel. Kegiatan perencanaan, pelaksanaan, pengawasan, dan pertanggungjawaban pengelolaan keuangan negara harus dilaksanakan dengan tertib, terkendali, efisien dan efektif. Upaya konkrit mewujudkan akuntabilitas dan transparansi dilingkungan pemerintah, mengharuskan setiap pengelola keuangan negara menyampaikan laporan pertanggungjawaban pengelolaan keuangan dengan cakupan yang lebih luas dan tepat waktu. Laporan harus disajikan dalam bentuk Laporan Keuangan yang disusun berdasarkan proses akuntansi dan disajikan sesuai dengan Standar Akuntansi Pemerintahan (SAP) sesuai dengan Peraturan Pemerintah Nomor 71 Tahun 2010 tentang Standar Akuntansi Pemerintahan.

Seiring hal tersebut, Laporan Keuangan Biro Umum Sekretariat Daerah Provinsi Sumatera Barat disusun dimaksudkan sebagai bentuk pertanggungjawaban atas pelaksanaan APBD TA 2022. Sebagai wujud transparansi dan akuntabilitas pengelolaan keuangan daerah, Laporan Keuangan yang disusun meliputi :

1. Laporan Realisasi Anggaran (LRA)
2. Neraca,
3. Laporan Operasional (LO)
4. Catatan atas Laporan Keuangan (CaLK)
5. Laporan Perubahan Ekuitas (LPE)

Laporan Keuangan disusun bertujuan menyajikan informasi yang bermanfaat bagi para pengguna laporan dalam menilai akuntabilitas dan membuat keputusan baik keputusan ekonomi, sosial maupun politik dengan :

- menyediakan informasi mengenai penerimaan dan pembiayaan dalam periode berjalan.
- menyediakan informasi mengenai cara memperoleh sumber daya ekonomi dan alokasinya telah sesuai dengan anggaran yang ditetapkan.
- menyediakan informasi mengenai jumlah sumber daya ekonomi yang digunakan dalam kegiatan pemerintah daerah serta hasil-hasil yang telah dicapai.
- menyediakan informasi mengenai bagaimana pemerintah daerah mendanai seluruh kegiatannya dan mencukupi kebutuhan kasnya.
- menyediakan informasi mengenai posisi keuangan dan kondisi pemerintah daerah berkaitan dengan sumber penerimaannya.
- menyediakan informasi mengenai perubahan posisi keuangan akibat kegiatan yang dilakukan dalam satu periode pelaporan.

Dalam penyusunan laporan pertanggungjawaban pelaksanaan APBD berupa Laporan Keuangan ini, Pemerintah Provinsi Sumatera Barat berpedoman kepada Peraturan Pemerintah Nomor 71 Tahun 2010 tentang Standar Akuntansi Pemerintahan dan untuk penerapannya mengacu kepada Peraturan Menteri Dalam Negeri No 64 Tahun 2013 tentang Penerapan Standar Akuntansi Pemerintahan Berbasis Akual Pada Pemerintah Daerah. Selanjutnya mengacu kepada Peraturan Menteri Keuangan Nomor 238/PMK-05/2011 tentang Pedoman Umum Sistem Akuntansi Pemerintah maka disusunlah Kebijakan Akuntansi, Sistem Akuntansi dan Bagan Akun Standar Pemerintah Provinsi Sumatera Barat yaitu:

- Peraturan Gubernur Nomor 5 Tahun 2014 tentang Penyusutan Barang Milik Daerah berupa Aset Tetap sebagaimana telah diubah dengan Peraturan Gubernur Sumatera Barat Nomor 81 Tahun 2015 tanggal 31 Desember 2015 tentang Perubahan atas Peraturan Gubernur Nomor 5 Tahun 2014.
- Peraturan Gubernur Nomor 43 Tahun 2014 tentang Kebijakan Akuntansi, Sistem Akuntansi dan Bagan Akun Standar Pemerintah Provinsi Sumatera Barat sebagaimana telah diubah dengan Peraturan Gubernur Sumatera Barat Nomor 82 Tahun 2015 tanggal 31 Desember 2015 tentang Perubahan atas Peraturan Gubernur Nomor 43 Tahun 2014.

Dalam penyusunan, pelaksanaan dan pelaporan penjabaran realisasi APBD TA 2022, Pemerintah Provinsi Sumatera Barat mengacu kepada Peraturan Menteri Dalam Negeri Nomor 77 Tahun 2020 tentang Pedoman Teknis Pengelolaan Keuangan Daerah.

1.1. Landasan Hukum Penyusunan Laporan Keuangan

Landasan hukum yang mendasari penyusunan Laporan Keuangan tahun 2022 adalah seperangkat ketentuan perundang-undangan berikut :

- a. Undang – Undang Nomor 17 Tahun 2022 tentang Provinsi Sumatera Barat;

- b. Undang- Undang Nomor 17 Tahun 2003 tentang Keuangan Negara (Lembaran Negara Republik Indonesia Tahun 2003 Nomor 47, Tambahan Lembaran Negara Republik Indonesia Nomor 4286);
- c. Undang-Undang Nomor 1 Tahun 2004 tentang Perbendaharaan Negara (Lembaran Negara Republik Indonesia Tahun 2004 Nomor 5, Tambahan Lembaran Negara Republik Indonesia Nomor 4355);
- d. Undang-Undang Nomor 15 Tahun 2004 tentang Pemeriksaan Pengelolaan dan Tanggung Jawab Keuangan Negara (Lembaran Negara Republik Indonesia Tahun 2004 Nomor 66 Tambahan Lembaran Negara Republik Indonesia Nomor 4400);
- e. Undang-Undang Nomor 32 Tahun 2004 tentang Pemerintahan Daerah (Lembaran Negara Republik Indonesia Tahun 2004 Nomor 125, Tambahan Lembaran Negara Republik Indonesia Nomor 4437) sebagaimana telah diubah beberapa kali, terakhir dengan Undang-Undang Nomor 12 Tahun 2008 tentang Perubahan Kedua atas Undang-Undang Nomor 32 Tahun 2004 tentang Pemerintahan Daerah (Lembaran Negara Republik Indonesia Tahun 2008 Nomor 59, Tambahan Lembaran Negara Republik Indonesia Nomor 4844);
- f. Undang-Undang Nomor 33 Tahun 2004 tentang Perimbangan Keuangan Antara Pemerintah Pusat dan Pemerintah Daerah (Lembaran Negara Republik Indonesia Tahun 2004 Nomor 126, Tambahan Lembaran Negara Republik Indonesia Nomor 4438);
- g. Peraturan Pemerintah Nomor 12 Tahun 2019 tentang Pengelolaan Keuangan Daerah Daerah (Lembaran Negara Republik Indonesia Tahun 2019 Nomor 42, Tambahan Lembaran Negara Republik Indonesia Nomor);
- h. Peraturan Pemerintah Nomor 6 Tahun 2006 tentang Pengelolaan Barang Milik Negara/Daerah (Lembaran Negara Republik Indonesia Tahun 2006 Nomor 20, Tambahan Lembaran Negara Republik Indonesia Nomor 4609) sebagaimana telah diubah dengan Peraturan Pemerintah Nomor 38 Tahun 2008, (Lembaran Negara Republik Indonesia Tahun 2008 Nomor 78, Tambahan Lembaran Negara Republik Indonesia Nomor 4855);dan telah diubah dengan Peraturan Pemerintah Nomor 27 tahun 2014 tentang Pengelolaan Barang Milik Daerah/Negara);
- i. Peraturan Pemerintah Nomor 8 Tahun 2006 tentang Pelaporan Keuangan dan Kinerja Instansi Pemerintah (Lembaran Negara Republik Indonesia Tahun 2006 Nomor 25, Tambahan Lembaran Negara Republik Indonesia Nomor 4614);

- j. Peraturan Pemerintah Nomor 71 Tahun 2010 tentang Standar Akuntansi Pemerintahan (Lembaran Negara Republik Indonesia Tahun 2010 Nomor 123, Tambahan Lembaran Negara Republik Indonesia Nomor 5165);
- k. Peraturan Menteri Dalam Negeri Nomor 64 Tahun 2013 tentang Penerapan Standar Akuntansi Pemerintahan Berbasis Akrual Pada Pemerintah Daerah;
- l. Peraturan Menteri Dalam Negeri Nomor 19 Tahun 2016 tentang Pedoman Pengelolaan Barang Milik Daerah;
- m. Peraturan Menteri Dalam Negeri Nomor 77 Tahun 2020 tentang Pedoman Teknis Pengelolaan Keuangan Daerah;
- n. Peraturan Menteri Dalam Negeri Nomor 47 Tahun 2021 tentang Tata Cara Pelaksanaan Pembukuan, Inventerisasi, dan Pelaporan Barang Milik Daerah;
- o. Peraturan Daerah Provinsi Sumatera Barat Nomor 10 Tahun 2008 tentang Pokok-Pokok Pengelolaan Keuangan Daerah;
- p. Peraturan Gubernur Nomor 5 Tahun 2014 tentang Penyusutan Barang Milik Daerah berupa Aset Tetap sebagaimana telah diubah dengan Peraturan Gubernur Sumatera Barat Nomor 81 Tahun 2015 tanggal 31 Desember 2015 tentang Perubahan atas Peraturan Gubernur Nomor 5 Tahun 2014;
- q. Peraturan Gubernur Sumatera Barat Nomor 82 Tahun 2015 tentang Perubahan Atas Peraturan Gubernur Nomor 43 Tahun 2014 tentang Kebijakan Akuntansi, Sistem Akuntansi dan Bagian Akun Standar Pemerintah Provinsi Sumatera Barat.
- r. Peraturan Gubernur Sumatera Barat Nomor 8 Tahun 2021 tentang Perubahan Atas Peraturan Gubernur Nomor 47 Tahun 2018 tentang Peraturan Pelaksanaan Peraturan Daerah Nomor 1 Tahun 2016 tentang Retribusi Jasa Usaha.

1.2. Sistematika Penulisan Catatan atas Laporan Keuangan

Catatan atas laporan keuangan merupakan penjelasan naratif atau rincian dari angka yang tertera dalam Laporan Realisasi Anggaran, Neraca, Laporan Operasional, Laporan Perubahan Ekuitas, Laporan Perubahan SAL dan Laporan Arus Kas. Catatan atas Laporan Keuangan mencakup informasi tentang kebijakan akuntansi yang dipergunakan dan informasi lain yang diharuskan dan dianjurkan untuk diungkapkan oleh Standar Akuntansi Pemerintahan serta informasi lainnya yang diperlukan.

Sistematika penulisan Catatan Atas Laporan Keuangan TA 2022 meliputi hal-hal berikut :

BAB I PENDAHULUAN

- 1.1. Informasi Umum
- 1.2. Maksud dan Tujuan Penyusunan Laporan Keuangan
- 1.3. Landasan Hukum Penyusunan Laporan Keuangan
- 1.4. Sistematika Penulisan Catatan atas Laporan Keuangan

BAB II. EKONOMI MAKRO, KEBIJAKAN KEUANGAN DAN PENCAPAIAN TARGET

KINERJA APBD

- 2.1. Ekonomi Makro
- 2.2. Kebijakan Keuangan
- 2.3. Indikator Pencapaian Target Kinerja APBD

BAB III. IKHTISAR PENCAPAIAN KINERJA KEUANGAN

- 3.1. Ikhtisar Realisasi Pencapaian Target Kinerja Keuangan
- 3.2. Hambatan dan Kendala yang ada dalam Pencapaian Target yang telah ditetapkan

BAB IV. KEBIJAKAN AKUNTANSI

- 4.1. Entitas Akuntansi dan Entitas Pelaporan Keuangan Daerah
- 4.2. Basis Akuntansi yang mendasari penyusunan Laporan Keuangan
- 4.3. Basis Pengukuran yang mendasari Penyusunan Laporan Keuangan
- 4.4. Penerapan Kebijakan Akuntansi Berkaitan dengan Ketentuan yang Ada Dalam Standar Akuntansi Pemerintah Daerah

BAB V. PENJELASAN POS-POS LAPORAN KEUANGAN

- 5.1. Penjelasan Laporan Realisasi Anggaran (LRA)
 - 5.1.1. Pendapatan LRA
 - 5.1.2. Belanja
- 5.2. Penjelasan Neraca
 - 5.2.1. Aset
 - 5.2.2. Kewajiban
 - 5.2.3. Ekuitas Dana

- 5.3. Penjelasan Laporan Operasional (LO)
 - 5.3.1. Pendapatan LO
 - 5.3.2. Beban
- 5.4. Penjelasan Laporan Perubahan Ekuitas
- 5.5. Pengungkapan atas Pos-pos aset dan kewajiban yang timbul sehubungan dengan penerapan basis akrual atas pendapatan dan belanja dan rekonsiliasinya dengan penerapan basis kas.

BAB VI. PENJELASAN ATAS INFORMASI NON KEUANGAN

BAB VII. PENUTUP

BAB II

EKONOMI MAKRO, KEBIJAKAN KEUANGAN DAN
PENCAPAIAN TARGET KINERJA APBD

2.1. Ekonomi Makro

Kebijakan Umum APBD tiap tahunnya yang telah ditetapkan melalui Nota Kesepakatan antara Pemerintah Provinsi dengan DPRD Provinsi Sumatera Barat tentang penyusunan APBD tahun yang bersangkutan didasari pada asumsi makro ekonomi regional Provinsi Sumatera Barat yang memuat informasi tentang kondisi daerah dan perkembangan serta pertumbuhan ekonomi Sumatera Barat dan target pertumbuhan yang diperkirakan ingin dicapai. Kebijakan pada dasarnya merupakan ketentuan-ketentuan yang ditetapkan oleh suatu organisasi untuk dijadikan pedoman, pegangan atau petunjuk dalam pengembangan ataupun pelaksanaan program/indikasi kegiatan guna tercapainya kelancaran dan keterpaduan dalam perwujudan strategi, sasaran, tujuan, serta misi dan visi.

Arah kebijakan Biro Umum Tahun 2022-2026 adalah "Meningkatkan Kinerja Pelayanan Tamu dan Pimpinan serta Pelayanan Administrasi Keuangan Setda"

2.2. Kebijakan Keuangan

2.2.1. Kebijakan Peningkatan Pendapatan Daerah

Kebijakan Pendapatan Daerah pada tahun 2022, diarahkan melalui ekstensifikasi dan intensifikasi serta peningkatan dana perimbangan terutama untuk membiayai penyelenggaraan peralihan beberapa sub urusan dari kewenangan kabupaten dan kota menjadi wewenang provinsi sebagai pencerminan dari kesungguhan Pemerintah Daerah melakukan pemberdayaan sumber-sumber potensi daerah dan dana perimbangan untuk mewujudkan otonomi yang didasarkan pada penggunaan keuangan daerah.

Pada Biro Umum Pendapatan Asli Daerah bersumber dari Pendapatan Retribusi Daerah yaitu Retribusi Pemakaian Kekayaan Daerah dari Penyewaan Tanah dan Bangunan (Pemakaian Aula Istana Bung Hatta Bukittinggi, Aula dan kamar Mess Bukit Lampu).

Kebijakan pendapatan daerah diarahkan kepada :

- Mengoptimalkan penerimaan Pendapatan Asli Daerah (PAD) melalui:
 1. Perubahan Perda tentang Retribusi Jasa Usaha.
 2. Meningkatkan sarana dan prasarana Gedung/Aula dan Tempat penginapan/pesanggrahan/villa, serta mengupayakan peningkatan pelayanan.
 3. Mengoptimalkan pemanfaatan aset Pemerintah Provinsi Sumatera Barat sebagai sumber-sumber penerimaan daerah.

Pada APBD Tahun 2022 Pendapatan pada Biro Umum Sekretariat Daerah ditargetkan sebesar Rp. 255.050.000,00 sedangkan realisasi pendapatan sampai dengan 31 Desember 2022 adalah sebesar Rp. 284.000.000,00.

2.2.2. Kebijakan Belanja Daerah

Belanja Daerah berdasarkan kelompok belanja terdiri dari Belanja Operasi dan Belanja Modal. Belanja Operasi merupakan belanja pengeluaran untuk kegiatan sehari-hari pemerintah daerah yang memberi manfaat jangka pendek. Adapun yang termasuk jenis Belanja Operasi adalah belanja pegawai (gaji dan tunjangan) dan belanja barang dan jasa.

Pada tahun 2022, Belanja Daerah Biro Umum Sekretariat Daerah didukung oleh dana yang bersumber dari APBD Provinsi Sumatera Barat dengan total anggaran (APBD Perubahan) sebesar Rp. 108.021.880.615,00. Rincian dari Belanja tersebut adalah Belanja Operasi yang dialokasikan sebesar Rp. 98.566.601.936,00 digunakan untuk belanja pegawai (gaji dan tunjangan dan tunjangan tambahan penghasilan PNS) pegawai Sekretariat Daerah Provinsi Sumatera Barat sebesar Rp. 48.381.031.973,00 serta belanja barang dan jasa sebesar Rp. 50.185.569.963,00. Sedangkan Belanja Modal yaitu jenis pengeluaran untuk perolehan aset tetap dan aset lainnya yang memberi manfaat lebih dari satu periode akuntansi. Adapun anggaran Belanja Modal Biro Umum Tahun 2022 dialokasikan sebesar Rp. 9.455.278.679,00 yang terdiri dari Belanja Modal Peralatan dan Mesin, Belanja Modal Gedung dan Bangunan serta Belanja Modal Aset Tetap Lainnya.

Besarnya alokasi anggaran untuk masing-masing Kegiatan adalah sebagai berikut :

No	Uraian	Jumlah Anggaran (Rp)
1	Perencanaan, Penganggaran dan Evaluasi Kinerja Perangkat Daerah	383.709.782,00
2	Administrasi Keuangan Perangkat Daerah	44.534.819.322,00
3	Administrasi Barang Milik Daerah pada Perangkat Daerah	559.759.929,00
4	Administrasi Pendapatan Daerah Kewenangan Perangkat Daerah	89.592.000,00
5	Administrasi Kepegawaian Perangkat Daerah	673.410.000,00
6	Administrasi Umum Perangkat Daerah	8.208.330.399,00
7	Pengadaan Barang Milik Daerah Penunjang Urusan Pemerintah Daerah	3.380.770.962,00
8	Penyediaan Jasa Penunjang Urusan Pemerintahan Daerah	14.645.663.553,00
9	Pemeliharaan Barang Milik Daerah Penunjang Urusan Pemerintahan Daerah	9.975.229.945,00

10	Administrasi Keuangan dan Operasional Kepala Daerah dan Wakil Kepala Daerah	5.071.049.601,00
11	Fasilitasi Kerumahtanggaan Sekretariat Daerah	20.499.545.122,00
	Jumlah	108.021.880.615,00

2.3. Indikator Pencapaian Target Kinerja SKPD

Mempertimbangkan tugas pokok dan fungsi Biro Umum dan program prioritas pembangunan RPJMD Provinsi Sumatera Barat 2022-2026 serta penjabaran visi, misi, tujuan dan sasaran OPD yang telah dirumuskan, maka Biro Umum merumuskan 1 (satu) program, yang terdiri dari 11 (sebelas) kegiatan dan 48 (empat puluh delapan) sub kegiatan.

Untuk dapat mengimplementasikan visi - misi, yang dioperasionalkan melalui strategi dan kebijakan, maka dalam lima tahun ke depan program dan kegiatan yang direncanakan untuk mewujudkan sasaran strategis, meliputi:

NO	Kegiatan/Sub Kegiatan	Indikator Pencapaian Target kinerja
I	Perencanaan, Penganggaran dan Evaluasi Kinerja Perangkat Daerah	Tersusunnya dokumen perencanaan SKPD, terlaksananya evaluasi dokumen SKPD, tersusunnya laporan capaian kinerja dan ikhtisar realisasi kinerja SKPD
1	Penyusunan Dokumen Perencanaan Perangkat Daerah	Dokumen Renja, Renja Perubahan yang disusun sebanyak 2 Dokumen
2	Koordinasi dan Penyusunan Dokumen RKA-SKPD	Dokumen RKA, RKA Pergeseran yang disusun sebanyak 2 Dokumen
3	Koordinasi dan Penyusunan Dokumen Perubahan RKA-SKPD	Dokumen RKA Perubahan yang disusun sebanyak 1 Dokumen
4	Koordinasi dan Penyusunan Dokumen DPA-SKPD	Jumlah Dokumen DPA SKPD yang disusun sebanyak 2 Dokumen
5	Koordinasi dan Penyusunan Dokumen Perubahan DPA-SKPD	Dokumen DPA Perubahan yang disusun sebanyak 1 Dokumen
6	Koordinasi dan Penyusunan Laporan Capaian Kinerja dan Ikhtisar Realisasi Kinerja SKPD	Dokumen LAKIP, LPPD, LKPJ, RKT dan Reformasi Birokrasi Biro Umum yang disusun sebanyak 5 Dokumen
7	Evaluasi Kinerja Perangkat Daerah	Dokumen evaluasi Renja, dan Renja

			Perubahan yang disusun sebanyak 14 Dokumen
II		Administrasi Keuangan Perangkat Daerah	Terlaksananya Pengadministrasian Keuangan Perangkat Daerah
	8	Penyediaan Gaji dan Tunjangan ASN	Jumlah ASN dan Calon ASN yang dibayarkan gaji dan tunjangan sebanyak 516 orang
	9	Penyediaan Administrasi Pelaksanaan Tugas ASN	Jumlah ASN yang mendapatkan Honor sebanyak 19 orang
	10	Pelaksanaan Penatausahaan dan Pengujian/Verifikasi Keuangan SKPD	Jumlah Dokumen SPP, SPM dan Pengesahan SPJ yang diterbitkan sebanyak 120 Dokumen
	11	Koordinasi dan Pelaksanaan Akuntansi SKPD	Jumlah Dokumen Akuntansi SKPD yang disusun sebanyak 29 Dokumen
	12	Pengelolaan dan Penyiapan Bahan Tanggapan Pemeriksaan	Jumlah Laporan tindak lanjut hasil pemeriksaan yang disiapkan sebanyak 2 Dokumen
III		Administrasi Barang Milik Daerah pada Perangkat Daerah	Terlaksananya Pengadministrasian Barang Milik Daerah
	13	Penyusunan Perencanaan Kebutuhan Barang Milik Daerah SKPD	Jumlah Dokumen Usulan RKBMD Pengadaan, Pemeliharaan, Pemindahtanganan, Pemanfaatan dan Penghapusan serta Perhitungan Standar Kebutuhan yang disusun sebanyak 5 Dokumen
	14	Pengamanan Barang Milik Daerah SKPD	Jumlah Gedung Kantor yang diasuransikan sebanyak 8 unit dan jumlah kendaraan Dinas Operasional yang diasuransikan sebanyak 60 unit
	15	Rekonsiliasi dan Penyusunan Laporan Barang Milik Daerah pada SKPD	Jumlah Dokumen Laporan Barang Milik Daerah sebanyak 2 Dokumen
IV		Administrasi Pendapatan Daerah Kewenangan Perangkat Daerah	
	16	Perencanaan Pengelolaan Retribusi Daerah	Jumlah dokumen perencanaan

		pengelolaan retribusi kewenangan perangkat daerah sebanyak 1 Dokumen
17	Pelaporan Pengelolaan Retribusi Daerah	Jumlah dokumen laporan pengelolaan retribusi daerah sebanyak 19 Laporan
V	Administrasi Kepegawaian Perangkat Daerah	Meningkatnya disiplin dan kapasitas sumber daya aparatur
18	Pengadaan Pakaian Dinas Beserta Atribut Kelengkapannya	Jumlah pengadaan pakaian dinas beserta atribut kelengkapannya sebanyak 700 Stel
19	Monitoring, Evaluasi, dan Penilaian Kinerja Pegawai	Jumlah aparatur yang dinilai kinerjanya sebanyak 516 PNS
20	Bimbingan Teknis Implementasi Peraturan Perundang-Undangan	Jumlah Bimtek yang diikuti sebanyak 50 kali
VI	Administrasi Umum Perangkat Daerah	Terlaksananya Pengadministrasian Umum Perangkat Daerah
21	Penyediaan Komponen Instalasi Listrik/Penerangan Bangunan Kantor	Jumlah Komponen Instalasi Listrik/Penerangan Bangunan Kantor yang disediakan 53 jenis
22	Penyediaan Peralatan dan Perlengkapan Kantor	Jumlah Peralatan dan Perlengkapan Kantor yang disediakan 50 jenis
23	Penyediaan Peralatan Rumah Tangga	Jumlah Peralatan Rumah tangga yang disediakan 60 jenis
24	Penyediaan Bahan Logistik Kantor	Jumlah Bahan Logistik Kantor yang disediakan 3 jenis
25	Penyediaan Barang Cetak dan Penggandaan	Jumlah Barang Cetak dan Penggandaan yang disediakan 20 jenis
26	Penyediaan Bahan Bacaan dan Peraturan Perundang-Undangan	Jumlah Bahan Bacaan dan Peraturan Perundang-undangan yang disediakan 6 jenis
27	Penyelenggaraan Rapat Koordinasi dan Konsultasi SKPD	Jumlah laporan hasil koordinasi dan konsultasi sebanyak 300 dokumen
28	Penatausahaan Arsip Dinamis pada SIKPD	Jumlah Arsip Dinamis SKPD yang dikelola sebanyak 3 Arsip
VII	Pengadaan Barang Milik Daerah	Terlaksananya Pengadaan Barang Milik

	Penunjang Urusan Pemerintah Daerah	Daerah
29	Pengadaan Kendaraan Dinas Operasional atau Lapangan	
30	Pengadaan Mebel	Mebel yang diadakan sebanyak 30 unit
31	Pengadaan Peralatan dan Mesin Lainnya	Peralatan dan Mesin lainnya yang diadakan sebanyak 150 jenis
	Pengadaan Gedung Kantor atau Bangunan lainnya	Gedung Kantor atau Bangunan lainnya yang diadakan sebanyak 1 unit
VIII	Penyediaan Jasa Penunjang Urusan Pemerintahan Daerah	Terlaksananya Jasa Penunjang Urusan Pemerintah Daerah
32	Penyediaan Jasa Surat Menyurat	Surat yang didistribusikan sebanyak 3000 surat
33	Penyediaan Jasa Komunikasi, Sumber Daya Air dan Listrik	Tagihan Listrik, Air, Telekomunikasi, Internet dan TV Kabel OPD yang dibayarkan selama 12 Bulan
34	Penyediaan Jasa Peralatan dan Perlengkapan Kantor	Jasa Peralatan dan Perlengkapan Kantor yang disediakan selama 12 Bulan
35	Penyediaan Jasa Pelayanan Umum Kantor	PTT dan Tenaga Kontrak yang dibayarkan Honorinya sebanyak 117 orang
IX	Pemeliharaan Barang Milik Daerah Penunjang Urusan Pemerintahan Daerah	Terpeliharanya Barang Milik Daerah
36	Penyediaan Jasa Pemeliharaan, Biaya Pemeliharaan dan Pajak Kendaraan Perorangan Dinas atau Kendaraan Dinas Jabatan	Jumlah Kendaraan Dinas Jabatan yang dipelihara 5 unit
37	Penyediaan Jasa Pemeliharaan, Biaya Pemeliharaan, Pajak dan Perizinan Kendaraan Dinas Operasional atau Lapangan	Jumlah Kendaraan Dinas Operasional atau lapangan yang dipelihara 30 unit
38	Pemeliharaan Mebel	Jumlah Pemeliharaan Mebel 45 unit
39	Pemeliharaan Peralatan dan Mesin Lainnya	Jumlah Pemeliharaan Peralatan dan Mesin Lainnya 50 unit

	40	Pemeliharaan/Rehabilitasi Gedung Kantor dan Bangunan Lainnya	Jumlah Gedung Kantor dan Bangunan lainnya yang dipelihara/rehab 11 unit
	41	Pemeliharaan/Rehabilitasi Sarana dan Prasarana Pendukung Gedung Kantor atau Bangunan Lainnya	Jumlah Sarana dan Prasarana Pendukung Gedung Kantor atau Bangunan Lainnya yang dipelihara/rehab sebanyak 5 jenis
X		Administrasi Keuangan dan Operasional Kepala Daerah dan Wakil Kepala Daerah	Terlaksananya Pengadministrasian Keuangan dan Operasional Kepala Daerah dan Wakil Kepala Daerah
	42	Penyediaan Gaji dan Tunjangan Kepala Daerah dan Wakil Kepala Daerah	Gaji dan Tunjangan KDH/WKDH yang dibayarkan 1 Tahun
	43	Penyediaan Pakaian Dinas dan Atribut Kelengkapan Kepala Daerah dan Wakil Kepala Daerah	Pakaian Dinas dan Atribut kelengkapan Kepala Daerah dan Wakil Kepala Daerah yang diadakan sebanyak 130 stel
	44	Pelaksanaan Medical Check Up Kepala Daerah dan Wakil Kepala Daerah	Medical Check Up KDH/WKDH yang dilaksanakan selama 1 Tahun
	45	Penyediaan Dana Penunjang Operasional Kepala Daerah dan Wakil Kepala Daerah	Dana Penunjang Operasional Kepala Daerah dan Wakil Kepala Daerah yang disediakan selama 1 Tahun
XI		Fasilitasi Kerumah Tanggaan Sekretariat Daerah	Terfasilitasinya Rumah Tangga KDH/WKDH dan Sekretariat Daerah
	46	Penyediaan Kebutuhan Rumah Tangga Kepala Daerah	Kebutuhan Rumah Tangga Kepala Daerah yang disediakan selama 1 Tahun
	47	Penyediaan Kebutuhan Rumah Tangga Wakil Kepala Daerah	Kebutuhan Rumah Tangga Wakil Kepala Daerah disediakan selama 1 Tahun
	48	Penyediaan Kebutuhan Rumah Tangga Sekretariat Daerah	Kebutuhan Rumah Tangga Sekretariat Daerah, Istana Bung Hatta dan Mess Bukit Lampu yang disediakan selama 1 Tahun

B A B III

IKHTISAR PENCAPAIAN KINERJA KEUANGAN

3.1. Ikhtisar realisasi pencapaian target kinerja Keuangan

Dalam Tahun Anggaran 2022, Unit Kerja Biro Umum pada SKPD Sekretariat Daerah Provinsi Sumatera Barat menargetkan penerimaan Pendapatan Daerah melalui Anggaran Pendapatan dan Belanja Daerah (APBD Perubahan) sebesar Rp. 255.050.000,00 yang bersumber dari Pendapatan Asli Daerah.

Sedangkan Belanja Daerah untuk Unit Kerja Biro Umum pada SKPD Sekretariat Daerah sejumlah Rp.108.021.882.615,00 direncanakan untuk membiayai :

- Belanja Operasional Rp 98.566.601.936,00
- Belanja Modal Rp. 9.455.278.679,00

Capaian kinerja keuangan dalam pelaksanaan dan pengelolaan APBD tahun 2022 dapat diuraikan sebagai berikut :

1. Pendapatan

Secara rinci capaian perolehan pendapatan yang ditargetkan pada tahun 2022 jika dibanding dengan realisasi anggaran tahun 2022 dapat digambarkan sebagai berikut :

Perbandingan Realisasi dengan Anggaran Pendapatan Tahun 2022

A	PENDAPATAN	ANGGARAN	REALISASI	%	Lebih/Kurang
I	PENDAPATAN ASLI DAERAH	255.050.000,00	284.000.000,00	111,35	28.950.000,00
1	Retribusi Daerah	255.050.000,00	284.000.000,00	111,35	28.950.000,00
	Retribusi Jasa Usaha	255.050.000,00	284.000.000,00	111,35	28.950.000,00
	- Retribusi Pemakaian Kekayaan Daerah	255.050.000,00	284.000.000,00	111,35	28.950.000,00

Pada Tabel diatas terlihat realisasi Pendapatan Asli Daerah tahun 2022 sebesar Rp. 284.000.000,00 lebih dari target yang dianggarkan sebesar Rp. 255.050.000,00 atau sebesar 111,35 %. Pendapatan Retribusi Daerah yang terealisasi sebesar Rp. 284.000.000,00 terdiri dari Retribusi Daerah yang berasal dari Retribusi Pemakaian Kekayaan Daerah.

Belanja Daerah

Belanja Daerah pada DPA Biro Umum Setda Provinsi Sumatera Barat Tahun Anggaran 2022 yang dialokasikan sebesar Rp. 108.021.880.615,00 dengan realisasi sebesar Rp. 103.741.930.029,70 dengan persentase mencapai 96,04 % terdiri dari :

- **Belanja Operasi** yaitu sebesar Rp. 98.566.601.936,00 realisasi sebesar Rp. 94.370.297.486,70 dengan persentase mencapai 95,74 %. Belanja operasi terdiri dari belanja pegawai dan belanja barang dan jasa.

- **Belanja Modal** dianggarkan sebesar Rp. 9.455.278.679,00, dari anggaran kegiatan tersebut yang dapat direalisasikan sebesar Rp 9.371.632.543,00 dengan pencapaian 99,12 %.

Sesuai dengan Standar Akuntansi Pemerintahan, penyajian Belanja Daerah dan pengeluaran Unit Kerja Biro Umum dalam Laporan Keuangan dikelompokkan menjadi Belanja Operasi dan Belanja Modal yang dapat diuraikan sbb:

NO	Uraian	Anggaran	Realisasi	%	Lebih/Kurang
	BELANJA	108.021.880.615,00	103.741.930.029,70	96,04	4.279.950.585,30
i	BELANJA OPERASI	98.566.601.936,00	94.370.297.486,70	95,74	4.196.304.449,30
1	Belanja Pegawai	48.381.031.973,00	45.598.853.633,00	94,25	2.782.178.340,00
2	Belanja Barang dan Jasa	50.185.569.963,00	48.771.443.853,70	97,18	1.414.126.109,30
II	BELANJA MODAL	9.455.278.679,00	9.371.632.543,00	99,12	83.646.136,00
1	Belanja Peralatan dan Mesin	6.726.107.479,00	6.670.396.329,00	99,17	55.711.150,00
2	Belanja Gedung dan Bangunan	2.679.011.200,00	2.651.687.214,00	98,98	27.323.986,00
3	Belanja Aset Tetap Lainnya	50.160.000,00	49.549.000,00	98,78	611.000,00

Pencapaian realisasi keuangan atas kegiatan dan sub kegiatan yang telah dialokasikan dalam DPA Biro Umum Sekretariat Daerah pada tahun adalah sebagai berikut:

NO	Program /Kegiatan	Anggaran	Realisasi	%	Sisa Anggaran
	Belanja Daerah	108.021.880.615,00	103.741.930.029,70	96,04	4.279.950.585,30
I	Perencanaan, Penganggaran dan Evaluasi Kinerja Perangkat Daerah	383.709.782,00	376.168.284,00	98,03	7.541.498,00
1	Penyusunan Dokumen Perencanaan Perangkat Daerah	170.735.500,00	166.980.834,00	97,80	3.754.666,00
2	Koordinasi dan Penyusunan Dokumen RKA-SKPD	11.810.000,00	10.968.000,00	92,87	842.000,00
3	Koordinasi dan Penyusunan Dokumen Perubahan RKA-SKPD	11.810.000,00	10.609.000,00	89,83	1.201.000,00

	4	Koordinasi dan Penyusunan Dokumen DPA-SKPD	5.000.000,00	4.994.400,00	99,89	5.600,00
	5	Koordinasi dan Penyusunan Dokumen Perubahan DPA-SKPD	6.101.750,00	6.101.000,00	99,99	750,00
	6	Koordinasi dan Penyusunan Laporan Capaian Kinerja dan Ikhtisar Realisasi Kinerja SKPD	124.055.532,00	123.985.250,00	99,94	70.282,00
	7	Evaluasi Kinerja Perangkat Daerah	54.197.000,00	52.529.800,00	96,92	1.667.200,00
II		Administrasi Keuangan Perangkat Daerah	44.534.819.322,00	41.741.591.759,00	93,73	2.793.227.563,00
	8	Penyediaan Gaji dan Tunjangan ASN	43.669.799.372,00	40.921.164.285,00	93,71	2.748.635.087,00
	9	Penyediaan Administrasi Pelaksanaan Tugas ASN	282.260.000,00	266.357.500,00	94,37	15.902.500,00
	10	Pelaksanaan Penatausahaan dan Pengujian/Verifikasi Keuangan SKPD	429.985.150,00	407.495.775,00	94,77	22.489.375,00
	11	Koordinasi dan Pelaksanaan Akuntansi SKPD	118.704.800,00	115.291.999,00	97,12	3.412.801,00
	12	Pengelolaan dan Penyiapan Bahan Tanggapan Pemeriksaan	34.070.000,00	31.282.200,00	91,82	2.787.800,00
III		Administrasi Barang Milik Daerah pada Perangkat Daerah	559.759.929,00	553.626.836,00	98,90	6.133.093,00
	13	Penyusunan Perencanaan Kebutuhan Barang Milik	52.150.000,00	49.804.500,00	95,50	2.345.500,00

		Daerah SKPD				
	14	Pengamanan Barang Milik Daerah SKPD	417.795.429,00	414.416.736,00	99,19	3.378.693,00
	15	Rekonsiliasi dan Penyusunan Laporan Barang Milik Daerah pada SKPD	89.814.500,00	89.405.600,00	99,54	408.900,00
IV		Administrasi Pendapatan Daerah Kewenangan Perangkat Daerah	89.592.000,00	87.821.850,00	98,02	1.770.150,00
	16	Perencanaan Pengelolaan Retribusi Daerah	29.971.500,00	28.613.000,00	95,47	1.358.500,00
	17	Pelaporan Pengelolaan Retribusi Daerah	59.620.500,00	59.208.850,00	99,31	411.650,00
V		Administrasi Kepegawaian Perangkat Daerah	673.410.000,00	655.435.342,00	97,33	17.974.658,00
	18	Pengadaan Pakaian Dinas Beserta Atribut Kelengkapannya	552.750.000,00	537.483.850,00	97,24	15.266.150,00
	19	Monitoring, Evaluasi, dan Penilaian Kinerja Pegawai	50.160.000,00	47.782.000,00	95,26	2.378.000,00
	20	Bimbingan Teknis Implementasi Peraturan Perundang-Undangan	70.500.000,00	70.169.492,00	99,53	330.508,00
VI		Administrasi Umum Perangkat Daerah	8.208.330.399,00	8.165.431.451,00	99,48	42.898.948,00
	21	Penyediaan Komponen Instalasi Listrik/Penerangan Bangunan Kantor	87.687.000,00	86.744.000,00	98,92	943.000,00
	22	Penyediaan Peralatan dan Perlengkapan Kantor	702.357.719,00	697.312.585,00	99,28	5.045.134,00

	23	Penyediaan Peralatan Rumah Tangga	2.495.407.500,00	2.479.904.559,00	99,38	15.502.941,00
	24	Penyediaan Bahan Logistik Kantor	405.787.500,00	405.145.500,00	99,84	641.000,00
	25	Penyediaan Barang Cetakan dan Penggandaan	225.000.000,00	216.919.000,00	96,41	8.081.000,00
	26	Penyediaan Bahan Bacaan dan Peraturan Perundang-Undangan	50.160.000,00	49.549.000,00	98,78	611.000,00
	27	Penyelenggaraan Rapat Koordinasi dan Konsultasi SKPD	4.151.090.680,00	4.141.470.470,00	99,77	9.620.210,00
	28	Penatausahaan Arsip Dinamis pada SKPD	90.840.000,00	88.385.337,00	97,30	2.454.663,00
VII		Pengadaan Barang Milik Daerah Penunjang Urusan Pemerintah Daerah	3.380.770.962,00	3.355.616.519,00	99,26	25.154.443,00
	29	Pengadaan Kendaraan Dinas Operasional atau Lapangan	715.056.000,00	715.056.000,00	100,00	-
	30	Pengadaan Mebel	1.375.379.520,00	1.357.651.875,00	98,71	17.727.645,00
	31	Pengadaan Peralatan dan Mesin Lainnya	1.290.335.442,00	1.282.908.644,00	99,42	7.426.798,00
VIII		Penyediaan Jasa Penunjang Urusan Pemerintahan Daerah	14.645.663.553,00	13.873.313.781,00	94,73	772.349.772,00
	32	Penyediaan Jasa Surat Menyurat	186.135.000,00	182.372.599,00	97,98	3.762.401,00
	33	Penyediaan Jasa Komunikasi, Sumber Daya Air dan Listrik	3.956.846.266,00	3.492.434.119,00	88,26	464.412.147,00
	34	Penyediaan Jasa Peralatan	914.530.000,00	905.610.750,00	99,02	8.919.250,00

		dan Perlengkapan Kantor				
	35	Penyediaan Jasa Pelayanan Umum Kantor	9.588.152.287,00	9.292.896.313,00	96,92	295.255.974,00
IX		Pemeliharaan Barang Milik Daerah Penunjang Urusan Pemerintahan Daerah	9.975.229.945,00	9.653.978.008,70	96,78	321.251.936,30
	36	Penyediaan Jasa Pemeliharaan, Biaya Pemeliharaan dan Pajak Kendaraan Perorangan Dinas atau Kendaraan Dinas Jabatan	237.013.000,00	226.929.536,00	95,75	10.083.464,00
	37	Penyediaan Jasa Pemeliharaan, Biaya Pemeliharaan, Pajak dan Perizinan Kendaraan Dinas Operasional atau Lapangan	1.784.656.174,00	1.732.109.050,00	97,06	52.547.124,00
	38	Pemeliharaan Mebel	47.820.000,00	38.120.000,00	79,72	9.700.000,00
	39	Pemeliharaan Peralatan dan Mesin Lainnya	366.559.352,00	333.413.325,00	90,96	33.146.027,00
	40	Pemeliharaan/Rehabilitasi Gedung Kantor dan Bangunan Lainnya	6.866.452.591,00	6.675.080.707,70	97,21	191.371.883,30
	41	Pemeliharaan/Rehabilitasi Sarana dan Prasarana Pendukung Gedung Kantor atau Bangunan Lainnya	672.728.828,00	648.325.390,00	96,37	24.403.438,00
X		Administrasi Keuangan dan Operasional Kepala Daerah dan Wakil Kepala Daerah	5.071.049.601,00	4.988.235.848,00	98,37	82.813.753,00
	42	Penyediaan Gaji dan	244.244.496,00	241.803.743,00	99,00	2.440.753,00

		Tunjangan Kepala Daerah dan Wakil Kepala Daerah				
	43	Penyediaan Pakaian Dinas dan Atribut Kelengkapan Kepala Daerah dan Wakil Kepala Daerah	560.857.000,00	557.992.000,00	99,49	2.865.000,00
	44	Pelaksanaan Medical Check Up Kepala Daerah dan Wakil Kepala Daerah	100.000.000,00	22.492.000,00	22,49	77.508.000,00
	45	Penyediaan Dana Penunjang Operasional Kepala Daerah dan Wakil Kepala Daerah	4.165.948.105,00	4.165.948.105,00	100,00	-
XI		Fasilitasi Kerumahtanggaan Sekretariat Daerah	20.499.545.122,00	20.330.985.547,00	99,18	168.559.575,00
	46	Penyediaan Kebutuhan Rumah Tangga Kepala Daerah	8.783.049.000,00	8.713.616.884,00	99,21	69.432.116,00
	47	Penyediaan Kebutuhan Rumah Tangga Wakil Kepala Daerah	7.982.075.314,00	7.946.593.087,00	99,56	35.482.227,00
	48	Penyediaan Kebutuhan Rumah Tangga Sekretariat Daerah	3.734.420.808,00	3.670.775.576,00	98,30	63.645.232,00

3.2. Hambatan dan Kendala yang ada dalam pencapaian target yang telah ditetapkan

Dalam pencapaian target keuangan maupun target fisik secara keseluruhan tidak terdapat hambatan maupun kendala yang berarti baik secara langsung maupun tidak langsung terhadap pelaksanaan kegiatan dimana secara keseluruhan telah sesuai dengan yang ditetapkan. Terdapat beberapa kegiatan yang sudah terlaksana 100 % namun dalam realisasi keuangan kurang dibawah 90 %. Ini menunjukkan bahwa dalam pemakaian anggaran telah mempertimbangkan prinsip 3 E (Efisiensi, Efektifitas dan Ekonomis).

Kegiatan yang dalam realisasi keuangannya masih di bawah 90 % adalah sebagai berikut :

1. Koordinasi dan Penyusunan Dokumen Perubahan RKA-SKPD, realisasi keuangan 89,83 % dikarenakan adanya efisiensi dalam perjalanan dinas.
2. Penyediaan Jasa Komunikasi, Sumber Daya Air dan Listrik, realisasi keuangan 88,26 % dikarenakan tagihan listrik dibawah estimasi yang dianggarkan..
3. Pemeliharaan Mebel, realisasi keuangan 79,72 % dikarenakan karena adanya efisiensi dalam perjalanan dinas.
4. Pelaksanaan Medical Check Up Kepala Daerah dan Wakil Kepala Daerah, realisasi keuangan 22,49 % dikarenakan medical check up Bapak Gubernur tidak jadi dilaksanakan.

BAB IV

KEBIJAKAN AKUNTANSI

Kebijakan akuntansi merupakan prinsip-prinsip, dasar-dasar, konvensi-konvensi, aturan-aturan, dan praktik-praktik spesifik yang dipilih oleh suatu entitas pelaporan dalam penyusunan dan penyajian laporan keuangan. Tujuan umum kebijakan akuntansi adalah mengatur penyajian laporan keuangan dalam rangka meningkatkan keterbandingan laporan keuangan baik terhadap anggaran antar periode. Sedangkan tujuan khusus kebijakan akuntansi adalah memberikan acuan bagi penyusunan laporan keuangan dalam menyelesaikan permasalahan akuntansi yang belum diatur dalam Standar Akuntansi Pemerintahan, dan memberikan pendapat serta menafsirkan informasi apakah Laporan Keuangan sudah disajikan/disusun sesuai dengan Standar Akuntansi Pemerintahan.

Kebijakan akuntansi mengatur seluruh pertimbangan dalam rangka penyusunan dan penyajian laporan keuangan pemerintah daerah yang meliputi;

- a. Tujuan kebijakan akuntansi, definisi dan pengertian;
- b. Lingkungan akuntansi pemerintah daerah;
- c. Pengguna dan kebutuhan informasi pengguna;
- d. Entitas akuntansi dan entitas pelaporan;
- e. Peranan dan tujuan pelaporan keuangan, komponen laporan keuangan serta dasar hukum;
- f. Asumsi dasar, karakteristik kualitatif yang menentukan manfaat informasi dalam laporan keuangan, prinsip-prinsip serta kendala informasi akuntansi;
- g. Unsur-unsur yang membentuk laporan keuangan, pengakuan, dan pengukurannya;
- h. Jenis, unsur-unsur laporan keuangan, pengakuan, pengukuran dan pengungkapan unsur laporan keuangan.

4.1. Entitas Akuntansi dan Entitas Pelaporan Keuangan Daerah

Entitas Akuntansi merupakan unit pada pemerintahan yang mengelola anggaran, kekayaan dan kewajiban yang menyelenggarakan akuntansi dan menyajikan laporan keuangan atas dasar akuntansi yang diselenggarakannya.

Entitas pelaporan merupakan unit pemerintahan yang terdiri dari satu atau lebih entitas akuntansi yang menurut ketentuan peraturan perundang-undangan wajib menyajikan laporan keuangan yaitu pemerintah daerah dan satuan organisasi di lingkungan pemerintah daerah atau organisasi lainnya, jika menurut peraturan perundang-undangan satuan organisasi dimaksud wajib menyajikan laporan keuangan.

Dalam menetapkan entitas pelaporan, perlu dipertimbangkan syarat pengelolaan, pengendalian, dan penguasaan suatu entitas pelaporan terhadap aset, yurisdiksi, tugas dan misi tertentu, dengan bentuk pertanggungjawaban dan wewenang yang terpisah dari entitas pelaporan lainnya.

4.2. Basis Akuntansi Yang Mendasari Penyusunan Laporan Keuangan

Basis Akuntansi yang digunakan dalam laporan keuangan pemerintah daerah adalah **basis akrual**. Basis Akrual untuk laporan operasional bahwa Pendapatan – LO diakui pada saat hak untuk memperoleh pendapatan telah terpenuhi walaupun kas belum diterima di Rekening Kas Umum Daerah atau oleh entitas pemerintah daerah dan beban diakui pada saat kewajiban yang mengakibatkan penurunan nilai kekayaan bersih telah terpenuhi walaupun kas belum dikeluarkan dari Rekening Kas Umum Daerah atau Entitas Pemerintah Daerah. Sedangkan untuk Neraca berarti bahwa, aset, kewajiban, dan ekuitas dana diakui dan dicatat pada saat terjadinya transaksi, atau pada saat kejadian atau kondisi lingkungan berpengaruh pada keuangan pemerintah daerah, tanpa memperhatikan saat kas atau setara kas diterima atau dbayar.

Entitas pelaporan yang menyajikan Laporan Kinerja Keuangan dan Laporan Perubahan Ekuitas, menyelenggarakan akuntansi dan penyajian laporan keuangan dengan menggunakan sepenuhnya basis akrual, baik dalam pengakuan pendapatan, belanja dan pembiayaan, maupun dalam pengakuan aset, kewajiban dan ekuitas dana. Namun demikian, penyajian Laporan Realisasi Anggaran tetap berdasarkan basis kas.

4.3. Basis Pengukuran yang Mendasari Penyusunan Laporan Keuangan

Adapun basis pengukuran yang mendasari penyusunan laporan keuangan Pemerintah Provinsi Sumatera Barat adalah sebagai berikut :

Pengukuran/Penilaian Aset

a. Kas

Kas dicatat sebesar nilai nominal. Nilai Nominal artinya disajikan sebesar nilai rupiahnya. Apabila terdapat kas dalam bentuk valuta asing, dikonversi menjadi rupiah menggunakan kurs tengah bank sentral pada tanggal neraca. Dalam saldo kas juga termasuk penerimaan yang harus disetorkan kepihak ketiga berupa utang PFK

b. Piutang

Pengukuran Piutang Pendapatan adalah sebagai berikut :

- Disajikan sebesar nilai yang belum dilunasi sampai dengan tanggal pelaporan dari setiap tagihan yang ditetapkan berdasarkan surat ketetapan kurang bayar yang diterbitkan; atau
- Disajikan sebesar nilai yang belum dilunasi sampai dengan tanggal pelaporan dari setiap tagihan yang telah ditetapkan terutang oleh Pengadilan Pajak untuk Wajib Pajak (WP) yang mengajukan banding; atau
- Disajikan sebesar nilai yang belum dilunasi sampai dengan tanggal pelaporan dari setiap tagihan yang masih proses banding atas keberatan dan belum ditetapkan oleh majelis tuntutan ganti rugi.

Pengukuran piutang pendapatan diakui setelah diterbitkan surat tagihan dan dicatat sebesar nilai nominal yang tercantum dalam tagihan. Secara umum unsur utama piutang karena ketentuan perundang-undangan ini adalah potensi pendapatan. Artinya piutang ini terjadi karena pendapatan yang

belum disetor ke kas daerah oleh wajib setor. Oleh karena setiap tagihan oleh pemerintah daerah wajib ada keputusan, maka jumlah piutang yang menjadi hak pemerintah daerah sebesar nilai yang tercantum dalam keputusan atas penagihan yang bersangkutan.

c. Investasi Jangka Pendek

Pengukuran Investasi Jangka Pendek :

a. Investasi dalam bentuk surat berharga :

- 1). Apabila terdapat nilai biaya perolehannya, maka dicatat sebesar biaya perolehan yang didalamnya mencakup harga investasi, komisi, jasa bank, dan biaya lainnya.
- 2). Apabila tidak terdapat biaya perolehannya, maka dicatat sebesar nilai wajar atau harga pasarnya

b. Investasi dalam bentuk non saham dicatat sebesar nilai nominalnya, misalnya deposito berjangka waktu 6 bulan

d. Persediaan disajikan sebesar :

- Biaya perolehan apabila diperoleh dengan pembelian. Biaya perolehan persediaan meliputi harga pembelian, biaya pengangkutan, biaya penanganan dan biaya lainnya yang secara langsung dapat dibebankan pada perolehan persediaan. Potongan harga, rabat, dan lainnya yang serupa mengurangi biaya perolehan.
- Harga pokok produksi apabila diperoleh dengan memproduksi sendiri. Harga pokok produksi persediaan meliputi biaya langsung yang terkait dengan persediaan yang diproduksi dan biaya tidak langsung yang dialokasikan secara sistematis
- Nilai Wajar, apabila diperoleh dengan cara lainnya seperti donasi. Harga nilai/wajar persediaan meliputi nilai tukar asset atau penyelesaian kewajiban antar pihak yang memahami dan berkeinginan melakukan transfer wajar.

e. Tanah

Tanah diakui pertama kali sebesar biaya perolehan. Biaya perolehan mencakup harga pembelian atau biaya pembebasan tanah, biaya yang dikeluarkan dalam rangka memperoleh hak seperti biaya pengukuran sertifikat, biaya pematangan, pengukuran, penimbunan, dan biaya lainnya yang dikeluarkan sampai tanah tersebut siap pakai. Nilai tanah juga meliputi nilai bangunan tua yang akan dimusnahkan yang terletak pada tanah yang dibeli tersebut. Apabila perolehan tanah pemerintah daerah dilakukan oleh panitia pengadaan/pembebasan tanah, belanja barang dan belanja perjalanan dinas dalam rangka perolehan tanah tersebut.

f. Gedung dan Bangunan

Gedung dan bangunan dinilai dengan biaya perolehan. Biaya perolehan gedung dan bangunan meliputi seluruh biaya yang dikeluarkan untuk memperoleh gedung dan bangunan sampai siap pakai. Biaya ini antara lain meliputi harga pembelian atau biaya konstruksi, termasuk biaya pengurusan IMB, Notaris,

dan Pajak. Apabila penilaian Gedung dan Bangunan dengan menggunakan biaya perolehan tidak memungkinkan maka nilai aset tetap didasarkan pada nilai wajar/taksiran pada saat perolehan.

g. Peralatan dan Mesin

Peralatan dan Mesin dinilai dengan biaya perolehan atau nilai wajar pada saat aset tetap tersebut diperoleh. Biaya perolehan peralatan dan mesin menggambarkan jumlah pengeluaran yang telah dilakukan untuk memperoleh peralatan dan mesin tersebut sampai siap pakai, biaya ini antara lain meliputi harga pembelian, biaya pengangkutan, biaya instalasi, serta biaya langsung lainnya untuk memperoleh dan mempersiapkan sampai peralatan dan mesin tersebut siap digunakan.

h. Jalan, Irigasi dan Jaringan

Jalan, Irigasi, dan Jaringan dinilai dengan biaya perolehan. Biaya perolehan jalan, irigasi dan jaringan meliputi seluruh biaya yang dikeluarkan untuk memperoleh jalan, irigasi dan jaringan sampai siap pakai. Biaya ini meliputi biaya perolehan atau biaya konstruksi dan biaya-biaya lain yang dikeluarkan sampai jalan, irigasi dan jaringan tersebut siap pakai.

i. Aset Tetap Lainnya

Aset Tetap Lainnya dinilai dengan biaya perolehan. Biaya perolehan Aset Tetap Lainnya (ATR) yang diperoleh melalui kontrak meliputi pengeluaran nilai kontrak, biaya perencanaan dan pengawasan, pajak, serta biaya perizinan.

Biaya perolehan Aset Tetap Lainnya yang diadakan melalui swakelola, misalnya untuk Aset tetap Renovasi, meliputi biaya langsung dan tidak langsung, yang terdiri dari biaya bahan baku, tenaga kerja, sewa peralatan, biaya perencanaan dan pengawasan, biaya perizinan, pajak dan jasa konsultan.

j. Penyusutan Aset Tetap dan Amortisasi

Berdasarkan Pergub No. 5 Tahun 2014 tanggal 24 Januari 2014 tentang Penyusutan Barang Milik Daerah (BMD) berupa Aset Tetap, maka Aset Tetap disajikan berdasarkan biaya perolehan aset tetap tersebut dikurangi akumulasi penyusutan. Penyusutan Aset Tetap adalah penyesuaian nilai sehubungan dengan penurunan kapasitas dan manfaat dari suatu aset. Penyusutan Aset Tetap dilakukan untuk :

1. Menyajikan nilai Aset Tetap secara wajar sesuai dengan manfaat ekonomi aset dalam laporan keuangan pemerintah daerah
2. Mengetahui potensi BMD dengan memperkirakan sisa masa manfaat suatu BMD yang masih dapat diharapkan dapat diperoleh dalam beberapa tahun kedepan
3. Memberikan bentuk pendekatan yang lebih sistematis dan logis dalam menganggarkan belanja pemeliharaan/belanja modal untuk mengganti atau menambah aset tetap yang sudah dimiliki. Penyusutan dilakukan terhadap aset tetap berupa Gedung dan bangunan ; peralatan dan mesin ; jalan, irigasi dan jaringan ; Aset Tetap Lainnya berupa Aset Tetap Renovasi, alat musik modern dan alat olahraga.

4.4. Penerapan Kebijakan Akuntansi berkaitan dengan ketentuan yang ada dalam Standar Akuntansi Pemerintah

Kebijakan akuntansi yang ditetapkan masing-masing daerah biasanya disusun sesuai dengan kondisi dan keadaan masing-masing daerah sesuai dengan peraturan perundangan. Pemerintah Provinsi Sumatera Barat untuk Kebijakan Akuntansi ditetapkan dalam Peraturan Gubernur Sumatera Barat Nomor 82 Tahun 2015 tentang Perubahan Atas Peraturan Gubernur Nomor 43 Tahun 2014 tentang Kebijakan Akuntansi, Sistem Akuntansi dan Bagan Akun Standar Pemerintah Provinsi Sumatera Barat.

Ada beberapa Kebijakan Akuntansi, antara lain :

a. Pendapatan - LRA

Pendapatan LRA adalah semua penerimaan Rekening Kas Umum Daerah dan Bendahara Penerima / Bendahara Penerima Pembantu SKPD yang menambah Saldo Anggaran Lebih dalam periode tahun anggaran yang bersangkutan yang menjadi hak pemerintah daerah, dan tidak perlu di bayar kembali oleh pemerintah daerah.

Pendapatan Transfer adalah pendapatan berupa penerimaan uang atau hak untuk menerima uang oleh entitas pelaporan dari suatu entitas pelaporan lain yang diwajibkan oleh peraturan perundang-undangan.

Pengakuan Pendapatan – LRA :

- Diakui pada saat penerimaan pada Rekening Kas Umum Daerah yang menambah Saldo Anggaran Lebih dalam periode tahun anggaran yang bersangkutan.
- Diakui pada saat diterima di Bendahara Penerima/Bendahara Penerima Pembantu SKPD
- Diakui pada saat diterima oleh entitas penerimaan diluar entitas bendahara

Penyajian Pendapatan – LRA disajikan pada Laporan Realisasi Anggaran sesuai klasifikasi dalam BAS.

Pengungkapan Pendapatan – LRA diungkapkan dalam Catatan atas Laporan Keuangan (CaLK)

Hal-hal yang harus diungkapkan dalam CaLK terkait dengan pendapatan adalah :

- Pendapatan tahun berkenaan setelah tanggal berakhirnya tahun anggaran
- Penjelasan mengenai pendapatan yang pada tahun pelaporan yang bersangkutan terjadi hal-hal yang bersifat khusus
- Penjelasan sebab-sebab tidak tercapainya target penerimaan pendapatan daerah
- Informasi lainnya yang dianggap perlu

b. Pendapatan – LO

Pendapatan – LO adalah semua hak pemerintah daerah yang diakui sebagai penambah ekuitas dalam periode tahun anggaran yang bersangkutan dan tidak perlu di bayar kembali.

Klasifikasi Pendapatan – LO berdasarkan sumbernya;

1. Pendapatan Asli Daerah (PAD)
2. Pendapatan Transfer – LO
3. Lain-lain Pendapatan Daerah Yang Syariah – LO
4. Surplus Non Operasional – LO
5. Pendapatan Luar Biasa - LO

Pengakuan Pendapatan – LO diakui pada saat timbulnya hak atas pendapatan atau pendapatan direalisasi, yaitu adanya aliran masuk sumber daya ekonomi baik sudah diterima pembayaran secara tunai ataupun masih piutang.

- Kebijakan akuntansi Pendapatan – LO meliputi kebijakan akuntansi Pendapatan – LO untuk PPKD dan kebijakan akuntansi pendapatan - LO untuk SKPD
- Akuntansi Pendapatan – LO pada PPKD meliputi Pendapatan Asli Daerah, Pendapatan Transfer, Lain-Lain Pendapatan Daerah Yang Sah, serta Pendapatan Non Operasional
- Akuntansi Pendapatan – LO pada SKPD meliputi Pendapatan Asli Daerah dan Lain-lain Pendapatan Daerah Yang Sah.
- Pengakuan Pendapatan – LO pada SKPD, yaitu pendapatan pajak daerah , pendapatan retribusi dan sebagian dari lain-lain PAD yang sah.
- Pengakuan Pendapatan – LO pada SKPD dapat dibagi menjadi 4, yaitu ;
 1. Kelompok pendapatan pajak yang didahului oleh penerbitan Surat Ketetapan Pajak Daerah (SKPD Daerah) untuk kemudian dilakukan pembayaran oleh wajib pajak yang bersangkutan.
 2. Kelompok pendapatan pajak yang didahului dengan penghitungan sendiri oleh wajib pajak dan dilanjutkan dengan pembayaran dengan wajib pajak.
 3. Kelompok pendapatan retribusi yang pendapatannya diterima untuk memenuhi kewajiban dalam periode tahun berjalan
 4. Kelompok Pendapatan Lain-lain PAD Yang Sah yaitu Pendapatan Penyelenggaraan Sekolah dan Diklat dan Pendapatan BLUD.

Penyajian Pendapatan – LO disajikan pada Laporan Operasional sesuai klasifikasi dalam BAS

Hal-hal yang diungkapkan dalam CaLK terkait dengan pendapatan – LO :

- Penerimaan pendapatan tahun berkenaan setelah berakhirnya tahun anggaran
- Penjelasan mengenai pendapatan pada tahun pelaporan yang bersangkutan terjadi hal-hal yang bersifat khusus terhadap kenaikan / penurunan yang sangat signifikan.

c. Belanja

Belanja merupakan semua pengeluaran dari rekening kas umum daerah yang mengurangi Saldo Anggaran Lebih dalam periode tahun anggaran bersangkutan yang tidak akan diperoleh pembayarannya kembali oleh pemerintah daerah.

Belanja diklasifikasikan menurut klasifikasi ekonomi, organisasi dan fungsi.

Klasifikasi belanja dirinci berdasarkan objek :

1. Belanja Operasi

- Belanja Pegawai, merupakan belanja dalam bentuk gaji dan tunjangan, serta penghasilan lainnya yang diberikan kepada PNS yang ditetapkan sesuai dengan ketentuan perundang-undangan.
- Belanja Barang, merupakan pengeluaran pembelian / pengadaan barang yang nilai manfaatnya kurang dari 12 (dua belas) bulan dan/atau pemakaian jasa dalam melaksanakan program dan kegiatan pemerintah daerah.

- Belanja Bunga, merupakan belanja untuk pembayaran bunga utang yang dihitung atas kewajiban pokok utang termasuk beban pembayaran biaya-biaya yang terkait dengan pinjaman dan hibah pemerintah yang diterima pemerintah : biaya commitment fee dan biaya denda.
 - Belanja Subsidi, merupakan belanja bantuan biaya produksi kepada perusahaan / lembaga tertentu agar harga jual produksi / jasa yang dihasilkan dapat terjangkau oleh masyarakat banyak dan dirinci menurut objek dan rincian objek belanja subsidi kepada BUMN/BUMD dan pihak ketiga lainnya.
 - Belanja Hibah, merupakan pemberian uang dari pemerintah daerah kepada pemerintah atau pemerintah daerah lainnya, perusahaan daerah, masyarakat dan organisasi kemasyarakatan yang secara spesifik telah ditetapkan peruntukannya bersifat tidak wajib dan tidak mengikat, serta tidak secara terus menerus yang bertujuan untuk menunjang penyelenggaraan urusan pemerintah daerah.
 - Belanja Bantuan Sosial, merupakan pemberian bantuan berupa uang dari pemerintah daerah kepada individu, keluarga, kelompok dan/atau masyarakat yang sifatnya tidak secara terus menerus dan selektif dan bertujuan untuk melindungi dari kemungkinan terjadinya resiko sosial dan dirinci menurut objek belanja bantuan sosial.
2. **Belanja Modal** merupakan belanja yang dikeluarkan dalam rangka membeli dan/atau mengadakan barang modal, dan untuk perolehan aset tetap dan aset lainnya yang memberi manfaat lebih dari satu periode akuntansi.
 3. **Belanja Tak Terduga**, merupakan pengeluaran anggaran untuk kegiatan yang sifatnya tidak biasa dan tidak diharapkan berulang seperti penanggulangan bencana alam, bencana sosial, dan pengeluaran tidak terduga lainnya yang sangat diperlukan dalam rangka penyelenggaraan kewenangan pemerintah pusat/daerah dan pengembalian pendapatan yang telah dicatat sebagai pendapatan tahun lalu.
 4. **Belanja Transfer**,
 - a. **Transfer Bagi Hasil Pajak**,
 - a.1. **Belanja Transfer Bagi Hasil Pajak Daerah** merupakan Pengeluaran uang atau kewajiban yang bersumber dari pendapatan provinsi kepada suatu entitas pelaporan lain yang diwajibkan oleh peraturan perundang-undangan dan dirinci menurut objek dan rincian objek belanja transfer bagi hasil pajak daerah kepada Pemerintah Kab/Kota.
 - a.2. **Belanja Transfer Bagi Hasil Pendapatan Lainnya** merupakan belanja berupa pengeluaran uang atau kewajiban yang bersumber dari pendapatan provinsi kepada suatu entitas pelaporan lain yang diwajibkan oleh peraturan perundang-undangan
 - b. **Transfer Bantuan Keuangan**,
 - b.1. Belanja transfer bantuan keuangan ke Pemerintah Daerah lainnya merupakan bantuan keuangan yang bersifat umum atau khusus dari provinsi kepada Kab/Kota, dan kepada pemerintah daerah kota lainnya dalam rangka pemerataan.

- b. 2. Belanja transfer bantuan keuangan ke Desa merupakan bantuan keuangan yang bersifat umum atau khusus dari provinsi kepada pemerintah desa dalam rangka pemerataan.
- b.3. Belanja Transfer Bantuan Keuangan Lainnya merupakan bantuan keuangan lainnya dari provinsi kepada pihak ketiga dalam rangka pemerataan.

d. Beban

Beban adalah Penurunan manfaat ekonomi atau potensi jasa dalam periode pelaporan yang menurunkan ekuitas, yang dapat berupa pengeluaran atau konsumsi aset atau timbulnya kewajiban.

Klasifikasi Beban Berdasarkan Objek :

1. Beban Pegawai adalah beban pemerintah daerah dalam bentuk gaji dan tunjangan, serta penghasilan lainnya kepada ASN yang ditetapkan sesuai dengan ketentuan perundang-undangan dan dirinci menurut objek belanja gaji dan tunjangan, belanja tambahan penghasilan PNS, belanja penerimaan lainnya, pimpinan dan anggota DPRD serta KDH/WKDH, belanja pemungutan PBB, Insentif Pemungutan Pajak Daerah, Insentif Pemungutan Retribusi Daerah, Uang Lembur dan Belanja Pegawai (BLUD) serta objek sejenis lainnya.
2. Beban Barang dan Jasa adalah Penurunan manfaat ekonomi dalam periode pelaporan yang menurunkan ekuitas, yang dapat berupa pengeluaran atau konsumsi aset atau timbulnya kewajiban akibat transaksi pengadaan barang dan jasa yang habis pakai, perjalanan dinas, pemeliharaan termasuk pembayaran honorarium kegiatan non pegawai dan pemberian hadiah atas kegiatan tertentu dengan suatu prestasi.
3. Beban Bunga merupakan alokasi beban untuk pembayaran bunga utang yang dihitung atas kewajiban pokok utang termasuk beban pembayaran biaya-biaya terkait dengan pinjaman dan hibah pemerintah yang diterima pemerintah daerah, seperti biaya commitment fee, Beban Bunga Utang dan Obligasi.
4. Beban Subsidi adalah beban Pemerintah Daerah yang timbul karena memberikan subsidi kepada perusahaan/lembaga tertentu dengan tujuan agar harga jual produk / jasa yang dihasilkan dapat dijangkau oleh masyarakat.
5. Beban Hibah merupakan beban pemerintah daerah dalam bentuk uang/barang atau jasa kepada pemerintah atau pemerintah daerah lainnya, perusahaan daerah, masyarakat dan organisasi kemasyarakatan, bersifat tidak wajib dan tidak mengikat serta tidak secara terus menerus yang bertujuan untuk menunjang penyelenggaraan urusan pemerintah daerah
6. Beban Bantuan Sosial adalah beban pemerintah daerah dalam bentuk uang/barang dan jasa kepada individu, keluarga, kelompok, dan/atau masyarakat yang sifatnya tidak secara terus menerus dan selektif yang bertujuan untuk melindungi dari kemungkinan terjadinya resiko sosial.
7. Beban Penyusutan dan Amortisasi merupakan alokasi sistimatis atas nilai suatu aset tetap dan aset lainnya yang dapat disusutkan selama masa manfaat dan objek sejenis lainnya.
8. Beban Penyisihan Piutang merupakan cadangan yang harus dibentuk sebesar persentase tertentu dari akun piutang terkait ketertagihan piutang.

9. Beban Lain-lain merupakan beban Pemerintah Daerah dalam rangka melakukan kegiatan yang sifatnya tidak biasanya dan tidak diharapkan berulang atau untuk menampung koreksi kesalahan atas beban yang mengurangi saldo kas yaitu terdapat transaksi beban pegawai tahun lalu yang belum dilaporkan.
10. Beban Transfer, ada 5 macam yaitu : Beban Transfer Bagi Hasil Pajak Daerah, Beban Transfer Bagi Hasil Pendapatan Lainnya, Beban Transfer Bantuan Keuangan ke Pemerintah Daerah Lainnya, Beban Transfer Bantuan Keuangan ke Desa, dan Beban Transfer Bantuan Keuangan Lainnya.

Beban diakui pada saat :

1. Timbulnya kewajiban
 2. Terjadinya konsumsi aset
 3. Terjadinya penurunan manfaat ekonomi atau potensi jasa
- e. Pembiayaan (Financing) adalah seluruh transaksi keuangan pemerintah daerah, baik penerimaan maupun pengeluaran, yang perlu dibayar atau akan diterima kembali, yang dalam penganggaran pemerintah daerah terutama dimaksudkan untuk menutup defisit dan atau memanfaatkan surplus anggaran.

Pengakuan Pembiayaan ;

1. Penerimaan pembiayaan diakui pada saat diterima pada Rekening Kas Umum Daerah
2. Pengeluaran Pembiayaan diakui pada saat dikeluarkan dari Rekening Kas Umum Daerah.

Pengungkapan pembiayaan disajikan berdasarkan jenis pembiayaan dalam LRA dan lebih lanjut diungkapkan dalam CaLK

f. Kas dan Setara Kas

Paragraf 8 PSAP Nomor 01 tentang Penyajian Laporan Keuangan mendefinisikan Kas sebagai uang tunai dan saldo simpanan di bank yang setiap saat dapat digunakan untuk membiayai kegiatan pemerintahan.

PSAP Nomor 1 tentang Penyajian Laporan Keuangan mendefinisikan Setara Kas sebagai investasi jangka pendek yang sangat likuid yang siap dijabarkan menjadi kas serta bebas dari resiko perubahan nilai yang signifikan.

Kas diakui pada saat kas diterima oleh bendahara penerimaan / bendahara penerimaan pembantu dan/atau bendahara pengeluaran/bendahara pengeluaran pembantu, Rekening Kas Umum Daerah dan pada saat dikeluarkan oleh bendahara penerimaan /bendahara penerimaan pembantu dan/atau bendahara pengeluaran/bendahara pengeluaran pembantu/Rekening Kas Umum Daerah.

Kas diukur / dicatat sebesar nilai nominal, yang disajikan dalam Neraca dan Laporan Arus Kas.

g. Piutang adalah hak pemerintah daerah untuk menerima pembayaran dari entitas lain dan/atau pihak ketiga atas kegiatan yang dilaksanakan oleh pemerintah daerah.

Penyisihan piutang tak tertagih adalah taksiran nilai piutang yang kemungkinan tidak dapat diterima pembayarannya dimasa akan datang dari seseorang dan/atau korporasi dan/atau entitas lain.

Klasifikasi piutang dilihat dari sisi peristiwa yang menyebabkan timbulnya piutang dibagi atas :

1. Piutang Karena Pungutan, terdiri atas :
 - a. Piutang Pajak Daerah
 - b. Piutang Retribusi
 - c. Piutang Pendapatan Asli Daerah Lainnya
 - Piutang Pajak ;
 1. Pajak Kendaraan Bermotor (PKB) dan Bea Balik Nama Kendaraan Bermotor (BBNKB)
 2. Pajak Bahan Bakar Kendaraan Bermotor (PBBKB) dan Pajak Air Permukaan (PAP) dan Pajak Rokok
 - Piutang Retribusi, diakui pada saat terjadinya hak untuk menagih pendapatan retribusi, atau pada saat terbit surat keputusan tentang piutang retribusi dan naskah perjanjian sewa menyewa.
 - Piutang Hasil Pengelolaan Kekayaan Yang Dipisahkan, diakui pada akhir tahun berdasarkan dokumen hasil Rapat Umum Pemegang Saham (RUPS) yang memutuskan untuk membagikan dividen kepada pemegang saham namun sampai dengan tanggal akhir tahun belum dilakukan pembayaran dividen atau terdapat kekurangan pembayaran dividen.
 - Piutang Lain-Lain PAD Yang Sah
2. Piutang Karena Transfer, terdiri dari :
 - a. Piutang Dana Bagi Hasil (DBH) Pajak dan Sumber Daya Alam
 - b. Piutang Dana Alokasi Umum(DAU)
 - c. Piutang Dana Alokasi Khusus (DAK)
 - d. Piutang Dana Otonomi Khusus (Otsus)
 - e. Piutang Tansfer Lainnya
 - f. Transfer Antar Daerah
 - g. Piutang Kelebihan Transfer
3. Piutang Karena Ganti Kerugian Daerah, harus didukung dengan bukti SK Pembebanan / SKTJM, yang menunjukkan bahwa penyelesaian atas TP/TGR dilakukan dengan cara damai (di luar pengadilan).
4. Piutang Karena Perikatan
 - a. Pemberian Pinjaman
 - b. Jual Beli
 - c. Kemitraan
 - d. Pemberian Fasilitas / Jasa
5. Penyisihan Piutang

Penghapus-bukuan piutang harus diungkapkan secara cukup dalam Catatan atas Laporan Keuangan agar lebih informatif. Informasi yang perlu diungkapkan misalnya jenis piutang, nama debitur, nilai piutang, nomor dan tanggal keputusan penghapusan piutang, dasar pertimbangan penghapus-bukuan dan penjelasan lainnya yang dianggap perlu.

- h. Persediaan adalah aset lancar dalam bentuk barang atau perlengkapan yang dimaksudkan untuk mendukung kegiatan operasional pemerintah daerah, dan barang-barang yang dimaksudkan untuk dijual dan/atau diserahkan dalam rangka pelayanan kepada masyarakat.
- i. Investasi merupakan aset yang dimaksudkan untuk memperoleh manfaat ekonomi seperti bunga, dividen dan royalti, atau manfaat sosial, sehingga dapat meningkatkan kemampuan pemerintah daerah dalam rangka pelayanan kepada masyarakat.
- j. Aset Tetap adalah aset berwujud yang mempunyai masa manfaat lebih dari 12 (dua belas) bulan untuk digunakan, atau dimaksudkan untuk digunakan, dalam kegiatan pemerintah daerah atau dimanfaatkan oleh masyarakat umum.
- k. Dana Cadangan merupakan dana yang disisihkan untuk menampung kebutuhan yang memerlukan dana relatif besar yang tidak dapat dipenuhi dalam satu tahun anggaran.
- l. Aset Lainnya dan Amortisasi merupakan aset pemerintah daerah yang tidak dapat diklasifikasikan sebagai aset lancar, investasi jangka panjang, aset tetap dan dana cadangan. Aset non lancar lainnya diklasifikasikan sebagai aset lainnya. Termasuk dalam aset lainnya adalah aset tak berwujud, tagihan penjualan angsuran yang jatuh tempo lebih dari 12 bulan, aset kerjasama dengan pihak ketiga (kemitraan), dan kas yang dibatasi penggunaannya.
- m. Kewajiban adalah hutang yang timbul dari peristiwa masa lalu yang penyelesaiannya mengakibatkan aliran keluar sumber daya ekonomi pemerintah daerah. Kewajiban pemerintah daerah dapat muncul akibat melakukan pinjaman kepada pihak ketiga, perikatan dengan pegawai yang bekerja pada pemerintahan, kewajiban kepada masyarakat, alokasi/relokasi pendapatan ke entitas lainnya, atau kewajiban kepada pemberi jasa
- n. Koreksi Kesalahan dan Perubahan Kebijakan Akuntansi merupakan tindakan pembetulan secara akuntansi agar akun/pos yang tersaji dalam laporan keuangan entitas menjadi sesuai dengan yang seharusnya. Kesalahan merupakan penyajian akun/pos yang secara signifikan tidak sesuai dengan yang seharusnya yang mempengaruhi laporan keuangan periode berjalan atau periode sebelumnya. Sehingga koreksi kesalahan merupakan tindakan untuk membetulkan kesalahan penyajian dalam suatu akun/pos. Koreksi kesalahan diungkapkan pada Catatan atas Laporan Keuangan.
- o. Penyajian Kembali (Restatement) Neraca adalah perlakuan akuntansi yang dilakukan atas pos-pos dalam Neraca yang perlu dilakukan penyajian kembali pada awal periode ketika Pemerintah Daerah untuk pertama kali akan mengimplementasikan kebijakan akuntansi yang baru dari semula dari semula basis Kas menuju akrual menjadi basis akrual penuh.

- p. Penyajian Laporan Keuangan merupakan laporan yang terstruktur mengenai posisi keuangan dan transaksi-transaksi yang dilakukan oleh suatu entitas pelaporan.

Tujuan umum laporan keuangan adalah menyajikan informasi mengenai posisi keuangan, realisasi anggaran, saldo anggaran lebih, arus kas, hasil operasi, dan perubahan ekuitas suatu entitas pelaporan yang bermanfaat bagi para pengguna dalam membuat dan mengevaluasi keputusan mengenai alokasi sumber daya.

BAB V

PENJELASAN POS-POS LAPORAN KEUANGAN

5.1. PENJELASAN LAPORAN REALISASI ANGGARAN (LRA)

5.1.1. PENJELASAN POS-POS PENDAPATAN

Perkiraan	Anggaran 2022	Realisasi 2022	%	Tahun 2021
Pendapatan Asli Daerah	255.050.000,00	284.000.000,00	111,35	134.750.000,00

Jumlah tersebut merupakan anggaran dan realisasi Pendapatan Asli Daerah dalam Tahun Anggaran 2022 dan 2021. Untuk realisasi Tahun 2022 mencapai 111,35 % dari anggarannya. Bila dibandingkan dengan realisasi Tahun Anggaran 2021, maka terdapat kenaikan sebesar Rp 149.250.000,00. Dilihat dari capaian target secara keseluruhan penerimaan retribusi melebihi target, dari empat objek retribusi aula Istana Bung Hatta jauh melebihi target hal ini disebabkan karena sudah banyak acara dilaksanakan di gedung pertemuan dibanding tahun sebelumnya pada masa pandemi sedangkan objek retribusi lainnya yaitu aula Kantor Gubernur, aula dan kamar Mess Bukit Lampu dibawah target, ini disebabkan karena objek retribusi ini lebih banyak digunakan untuk acara kedinasan.

Pendapatan ini terdiri dari:

Perkiraan	Anggaran 2022	Realisasi 2022	%	Tahun 2021
Retribusi Pemakaian Kekayaan Daerah :	255.050.000,00	284.000.000,00	111,35	134.750.000,00
- Retribusi Sewa Pemakaian Aula Istana Bung Hatta (Besar/Kecil)	206.250.000,00	277.500.000,00	134,55	134.750.000,00-
- Retribusi Sewa Pemakaian Aula Kantor Gubernur	24.000.000,00	3.000.000,00	12,50	-
- Retribusi Sewa Pemakaian Aula Mess Bukit Lampu	12.000.000,00	1.500.000,00	12,50	-
- Retribusi Sewa Pemakaian Kamar Mess Bukit Lampu	12.800.000,00	2.000.000,00	15,63	-
Jumlah	255.050.000,00	284.000.000,00	111,35	134.750.000,00

Penerimaan pendapatan Biro Umum dilaksanakan berdasarkan Peraturan Daerah Nomor 7 Tahun 2020 tentang Perubahan Kedua Peraturan Daerah Nomor 1 Tahun 2016 tentang Retribusi Jasa Usaha.

5.1.2. PENJELASAN POS-POS BELANJA

1. Belanja Operasi

Perkiraan	Anggaran 2022	Realisasi 2022	%	Tahun 2021
Belanja Pegawai	48.381.031.973,00	45.598.853.633,00	94,25	47.631.739.783,00

a. Belanja Pegawai

Jumlah tersebut merupakan anggaran dan realisasi Belanja Pegawai Tahun Anggaran 2022 dan 2021. Untuk realisasi Tahun 2022 mencapai 94,25 % dari anggarannya. Sisa Belanja Pegawai sebesar Rp. 2.782.178.340,00 disebabkan karena adanya mutasi pegawai dan banyak pegawai yang pensiun pada tahun 2022. Dibandingkan dengan Tahun Anggaran 2021 terdapat penurunan sebesar Rp. 2.032.886.150,00. Belanja Pegawai ini terdiri dari belanja gaji dan tunjangan, belanja tambahan penghasilan PNS, tambahan penghasilan berdasarkan pertimbangan objektif lainnya ASN, Belanja Gaji dan tunjangan KDH/WKDH dan belanja penerimaan lainnya Pimpinan DPRD serta KDH/WKDH. Belanja pegawai ini terdiri dari, rincian objek belanja :

Belanja Tidak Langsung	Anggaran 2022	Realisasi 2022	%	Tahun 2021
• Belanja Gaji dan Tunjangan ASN	26.820.895.032,00	25.354.233.091,00	94,53	28,042,938,667.00
- Gaji Pokok PNS	19.756.295.032,00	18.964.333.659,00	95,99	21,159,183,260.00
- Tunjangan Keluarga PNS	1.914.250.000,00	1.811.042.530,00	94,61	1,954,315,396.00
- Tunjangan Jabatan PNS	1.650.000.000,00	1.546.704.900,00	93,74	1,607,285,000.00
- Tunjangan Fungsional PNS	355.000.000,00	318.983.780,00	89,85	288,413,000.00
- Tunjangan Fungsional Umum PNS	680.000.000,00	587.900.000,00	86,46	695,985,000.00
- Tunjangan Beras PNS	1.145.000.000,00	1.064.547.000,00	92,98	1,165,599,900.00
- Tunjangan PPh/Potongan Khusus PNS	160.000.000,00	109.013.275,00	68,13	118,239,395.00
- Pembulatan Gaji PNS	350.000,00	258.488,00	73,85	316,385.00
- Iuran Jaminan Kesehatan PNS	880.000.000,00	795.788.033,00	90,43	880,130,316.00
- Iuran Jaminan Kecelakaan PNS	90.000.000,00	38.908.431,00	43,23	43,367,514.00
- Iuran Jaminan Kematian Kerja PNS	190.000.000,00	116.725.995,00	61,43	130,103,501.00
• Belanja Tambahan Penghasilan ASN	16.839.559.340,00	15.566.931.194,00	92,44	15,271,263,783.00
- Tambahan Penghasilan Berdasarkan beban kerja PNS	16.839.559.340,00	15.566.931.194,00	92,44	15,271,263,783.00

• Tambahan Penghasilan berdasarkan Pertimbangan Objektif Lainnya ASN	310.385.000,00	269.937.500,00	86,97	-
- Belanja Insentif bagi ASN atas Pemungutan Retribusi Daerah	9.345.000,00	-	-	-
- Belanja Honorarium	301.040.000,00	269.937.500,00	89,67	342,630,000.00
- Belanja Honorarium Penanggungjawaban Pengelola Keuangan	264.420.000,00	248.517.500,00	93,99	342,630,000.00
- Belanja Honorarium Pengadaan Barang/Jasa	36.620.000,00	21.420.000,00	58,49	37,220,000.00
- Belanja Jasa Pengelolaan BMD yang Tidak Menghasilkan Pendapatan				14,400,000.00
• Belanja Gaji dan Tunjangan KDH/WKDH	244.244.496,00	241.803.743,00	99,00	225,966,523.00
- Belanja Gaji Pokok KDH/WKDH	76.100.000,00	75.600.000,00	99,34	70,200,000.00
- Belanja Tunjangan Keluarga KDH/WKDH	10.777.000,00	10.584.000,00	98,21	9,732,000.00
- Belanja Tunjangan Jabatan KDH/WKDH	136.200.000,00	136.080.000,00	99,91	126,360,000.00
- Belanja Tunjangan Beras KDH/WKDH	7.163.816,00	6.952.320,00	97,05	7,386,840.00
- Belanja Tunjangan PPh/Tunjangan Khusus KDH/WKDH	4.440.000,00	4.343.903,00	97,84	4,734,883.00
- Belanja Pembulatan Gaji KDH/WKDH	1.120,00	960,00	85,71	960.00
- Belanja Iuran Jaminan Kesehatan bagi KDH/WKDH	8.836.800,00	7.620.480,00	86,24	6,981,600.00
- Belanja Iuran Jaminan Kecelakaan Kerja KDH/WKDH	181.440,00	155.520,00	85,71	142,560.00
- Belanja Iuran Jaminan Kematian KDH/WKDH	544.320,00	466.560,00	85,71	427,680.00
• Belanja Penerimaan Lainnya Pimpinan DPRD serta KDH/WKDH	4.165.948.105,00	4.165.948.105,00	100,00	3,266,756,044.00
- Belanja Dana Operasional KDH/WKDH	4.165.948.105,00	4.165.948.105,00	100,00	3,266,756,044.00
Jumlah.....	48.381.031.973.00	45.598.853.633.00	94,25	47.631.739.783.00

Saldo / jumlah belanja tersebut diatas adalah jumlah netto setelah dikurangi pengembalian belanja pegawai selama tahun 2022 sejumlah Rp. 12.529.925,00 yang terdiri dari :

- Gaji, Tunjangan Jabatan Rp. 9.883.200,00
- Tambahan Penghasilan PNS Rp. 2.646.725,00

Perkiraan	Anggaran 2022	Realisasi 2022	%	Tahun 2021
Belanja Barang & Jasa	50.185.569.963,00	48.771.443.853,70	97,18	41.102.259.294,00

b. Belanja Barang & Jasa

Jumlah tersebut merupakan anggaran dan realisasi Belanja Barang & Jasa Tahun Anggaran 2022 dan 2021. Untuk realisasi Tahun 2022 mencapai 97,18 % dari anggarannya, dibandingkan dengan Tahun Anggaran 2021 terdapat Kenaikan sebesar Rp 7.669.184.559,70 Belanja Barang dan Jasa ini terdiri dari:

Belanja Barang	15.619.609.901,00	15.479.320.366,00	99,10	14,320,344,001.00
Belanja Barang Pakai Habis	15.619.609.901,00	15.479.320.366,00	99,10	14,320,344,001.00
Belanja Bahan-Bahan Kimia	45.610.700,00	45.610.000,00	100,00	61,466,000.00
Belanja Bahan-Bahan Bakar dan Pelumas	2.357.764.564,00	2.326.672.479,00	98,68	1,914,681,698.00
Belanja Bahan-Bahan/Bibit Tanaman	69.335.807,00	65.886.000,00	95,02	-
Belanja Bahan-Isi Tabung Pemadam Kebakaran	39.140.000,00	39.140.000,00	100,00	39,140,000.00
Belanja Bahan-Isi Tabung Gas	32.688.000,00	28.590.000,00	87,46	14,105,000.00
Belanja Bahan-Bahan Lainnya	109.262.000,00	107.137.500,00	98,06	1,928,500.00
Belanja Suku Cadang-Suku Cadang Alat Studio dan Komunikasi	1.386.000,00	1.386.000,00	100,00	-
Belanja Alat/Bahan untuk Kegiatan Kantor-Alat Tulis Kantor	169.438.700,00	165.505.500,00	97,68	108,706,400.00
Belanja Alat/Bahan untuk Kegiatan Kantor-Kertas dan Cover	236.094.900,00	229.105.900,00	97,04	178,394,300.00
Belanja Alat/Bahan untuk Kegiatan Kantor-Bahan Cetak	270.674.000,00	259.945.500,00	96,04	544,873,500.00
Belanja Alat/Bahan untuk Kegiatan Kantor-Benda Pos	23.265.000,00	23.265.000,00	100,00	8,090,000.00
Belanja Alat/Bahan untuk Kegiatan Kantor-Bahan Komputer	285.471.700,00	281.153.700,00	98,49	350,869,400.00
Belanja Alat/Bahan untuk Kegiatan Kantor-Perabot Kantor	21.839.750,00	20.289.000,00	92,90	-
Belanja Alat/Bahan untuk Kegiatan Kantor-Alat Listrik	274.432.175,00	270.656.625,00	98,62	200,641,650.00
Belanja Alat/Bahan untuk Kegiatan Kantor-Perlengkapan Dinas	33.767.000,00	33.767.000,00	100,00	-

Belanja Alat/Bahan untuk Kegiatan Kantor-Perlengkapan Pendukung Olah Raga	34.887.170,00	34.885.925,00	100,00	276.205.400,00
Belanja Alat/Bahan untuk Kegiatan Kantor-Alat/Bahan untuk Kegiatan Kantor Lainnya	4.864.845.435,00	4.824.883.583,00	99,18	-
Belanja Natura dan Pakan-Natura	540.000.000,00	540.000.000,00	100,00	540,000,000.00
Belanja Makanan dan Minuman Rapat	30.195.000,00	29.260.000,00	96,90	95,259,000.00
Belanja Makanan dan Minuman Jamuan Tamu	5.026.377.000,00	5.010.180.654,00	99,68	9,082,709,404.00
Belanja Makanan dan Minuman Aktivitas Lapangan	92.400.000,00	90.300.000,00	97,73	376,455,000.00
Belanja Pakaian Dinas KDH dan WKDH	501.960.000,00	499.225.000,00	99,46	3.072.000,00
Belanja Pakaian Dinas (PDH)	527.500.000,00	521.200.000,00	98,81	411,392,300.00
Belanja Pakaian KORPRI	4.800.000,00	4.800.000,00	100,00	12,000,000.00
Belanja Pakaian Adat Daerah	5.475.000,00	5.475.000,00	100,00	-
Belanja Pakaian Olahraga	21.000.000,00	21.000.000,00	100,00	-
Belanja Jasa	16.797.699.325,00	15.712.192.301,70	93,54	13,585,525,086.00
Belanja Jasa Kantor	14.624.355.165,00	13.841.342.152,00	94,65	12,631,253,047.00
Honorarium Narasumber atau Pembahas, Moderator, Pembawa Acara dan Panitia	18.600.000,00	12.300.000,00	66,13	19,300,000.00
Honorarium Tim Pelaksana Kegiatan dan Sekretariat Tim Pelaksana Kegiatan	14.400.000,00	13.700.000,00	95,14	12,000,000.00
Honorarium Rohaniawan	400.000,00	200.000,00	50,00	600,000.00
Belanja Jasa Tenaga Administrasi	163.347.968,00	162.939.484,00	99,75	148,329,520.00
Belanja Jasa Tenaga Pelayanan Umum	868.486.310,00	829.293.691,00	95,49	725,377,562.00
Belanja Jasa Tenaga Ahli	33.000.000,00	32.250.000,00	97,73	15,750,000.00
Belanja Jasa Tenaga Kebersihan	2.440.976.100,00	2.417.434.060,00	99,04	2,565,725,097.00
Belanja Jasa Tenaga Keamanan	1.893.917.550,00	1.884.068.351,00	99,48	2,125,885,325.00
Belanja Jasa Tenaga Caraka	751.249.161,00	751.048.161,00	99,97	656,399,021.00
Belanja Jasa Tenaga Sopir	1.085.416.848,00	1.079.964.640,00	99,50	945,740,160.00
Belanja Jasa Tenaga Juru Masak	1.449.985.783,00	1.481.820.130,00	98,79	747,847,507.00
Belanja Jasa Tenaga Teknisi Mekanik dan Listrik	628.134.750,00	595.446.618,00	94,80	648,553,416.00
Belanja Jasa Penyelenggaraan Acara	33.600.000,00	32.000.000,00	95,24	187,900,000.00

Belanja Jasa Pencucian Pakaian, Alat Kesenian dan Kebudayaan, serta Alat Rumah Tangga	420.705.000,00	420.411.569,00	99,93	320,590,044.00
Belanja Jasa Pengolahan Sampah	45.334.000,00	40.147.200,00	88,56	-
Belanja Jasa Iklan/Reklame, Film dan Pemetretan	20.000.000,00	20.000.000,00	100,00	-
Belanja Tagihan Telepon	483.000.000,00	307.604.765,00	63,69	260,638,302.00
Belanja Tagihan Air	649.800.000,00	530.179.500,00	81,59	448,246,400.00
Belanja Tagihan Listrik	2.775.000.000,00	2.607.169.392,00	93,95	2,279,638,114.00
Belanja Kawat/Faksimili/Internet/TV Berlangganan	68.846.266,00	67.280.462,00	97,73	64,803,015.00
Belanja Paket/Pengiriman	675.000,00	-	-	-
Belanja Pembayaran Pajak, Bea, dan Perizinan	217.338.429,00	154.896.129,00	71,27	176,485,972.00
Belanja Lembur	412.142.000,00	378.696.000,00	91,88	215,883,000.00
Belanja Medical Check Up	100.000.000,00	22.492.000,00	22,49	65,560,592.00
Belanja luran Jaminan/Asuransi	763.694.160,00	548.598.019,00	71,83	393,290,000.00
Belanja luran Jaminan Kesehatan bagi Non ASN	178.491.552,00	132.461.636,00	74,21	-
Belanja luran Jaminan Kecelakaan Kerja bagi Non ASN	10.711.056,00	10.451.722,00	97,58	-
Belanja luran Jaminan Kematian bagi Non ASN	178.491.552,00	13.063.354,00	7,32	-
Belanja Asuransi Barang Milik Daerah	396.000.000,00	392.621.307,00	99,15	393,290,000.00
Belanja Sewa Peralatan dan Mesin	519.550.000,00	511.369.000,00	98,43	315.574.000.00
Belanja Sewa Kendaraan Bermotor Penumpang	156.600.000,00	151.000.000,00	96,42	55,300,000.00
Belanja Sewa Mebel	66.000.000,00	65.250.000,00	98,86	46,550,000.00
Belanja Sewa Alat Pendingin	37.600.000,00	37.600.000,00	100,00	30,400,000.00
Belanja Sewa Peralatan Umum	259.350.000,00	257.519.000,00	99,29	183,324,000.00
Belanja Sewa Gedung dan Bangunan	246.400.000,00	233.084.395,00	94,60	142,612,779.00
Belanja Sewa Hotel	246.400.000,00	233.084.395,00	96,60	142,612,779.00
Belanja Sewa Aset Tetap Lainnya	62.500.000,00	62.500.000,00	100,00	93,750,000.00
Belanja Sewa Tanaman	62.500.000,00	62.500.000,00	100,00	93,750,000.00

Belanja Jasa Konsultasi Konstruksi	573.000.000,00	507.098.735,70	88,50	-
Belanja Jasa Konsultasi Perencanaan Rekayasa- Jasa Desain Rekayasa untuk Konstruksi Pondasi serta Struktur Bangunan	473.000.000,00	408.375.575,70	86,33	-
Belanja Jasa Konsultasi Pengawasan Rekayasa- Jasa Pengawas Pekerjaan Konstruksi Bangunan Gedung	100.000.000,00	98.741.160,00	98,74	-
Belanja Kursus/Pelatihan, Sosialisasi, Bimbingan Teknis serta Pendidikan dan Pelatihan	8.200.000,00	8.200.000,00	100,00	9,200,000.00
Belanja Kursus Singkat/Pelatihan	5.700.000,00	5.700.000,00	100,00	9,200,000.00
Belanja Bimbingan Teknis	2.500.000,00	2.500.000,00	100,00	-
Belanja Pemeliharaan	5.846.007.267,00	5.734.344.571,00	98,09	2,790,954,950.00
Belanja Pemeliharaan Peralatan dan Mesin	2.580.811.026,00	2.527.138.021,00	97,92	421,071,500.00
Belanja Pemeliharaan Alat Angkutan-Alat Angkutan Darat Bermotor-Kendaraan Dinas Bermotor Perorangan	209,500,000,00	209.390.736,00	99,95	207,598,898.00
Belanja Pemeliharaan Alat Angkutan-Alat Angkutan Darat Bermotor-Kendaraan Bermotor Penumpang	1,506,420,000.00	1.506.407.350,00	100,00	1,500,342,047.00
Belanja Pemeliharaan Alat Angkutan-Alat Angkutan Darat Bermotor-Kendaraan Bermotor Beroda Dua	46.200.000,00	46.173.150,00	99,94	34,443,000.00
Belanja Pemeliharaan Alat Kantor dan Rumah Tangga-Alat Kantor-Alat Kantor Lainnya	512.770.000,00	474.086.110,00	92,46	372,750,000.00
Belanja Pemeliharaan Alat Kantor dan Rumah Tangga-Alat Rumah Tangga-Alat Pendingin	132.500.000,00	118.373.200,00	89,34	48,180,500.00
Belanja Pemeliharaan Alat Kantor dan Rumah Tangga-Meja dan Kursi Kerja/Rapat Pejabat-Meja Kerja Pejabat	10.000.000,00	10.000.000,00	100,00	-
Belanja Pemeliharaan Alat Kantor dan Rumah Tangga-Meja dan Kursi Kerja/Rapat Pejabat-Kursi Tamu di Ruangannya	12.500.000,00	12.500.000,00	100,00	-

Belanja Pemeliharaan Alat Kantor dan Rumah Tangga-Meja dan Kursi Kerja/Rapat Pejabat-Lemari dan Arsip Pejabat	10.000.000,00	10.000.000,00	100,00	-
Belanja Pemeliharaan Alat Studio, Komunikasi dan Pemancar-Alat Studio-Peralatan Studio Audio	6.000.000,00	5.650.000,00	94,17	-
Belanja Pemeliharaan Alat Studio, Komunikasi, dan Pemancar-Alat Komunikasi-Alat Komunikasi Telephone	17.166.852,00	16.952.475,00	98,75	550.000,00
Belanja Pemeliharaan Komputer-Komputer Unit-Personal Computer	65.480.000,00	65.480.000,00	100,00	60,035,000,00
Belanja Pemeliharaan Komputer-Peralatan Komputer-Peralatan Komputer Lainnya	52.274.174,00	52.125.000,00	99,71	30,330,000,00
Belanja Pemeliharaan Gedung dan Bangunan	3.065.196.241,00	3.009.478.550,00	98,18	2,817,332,533,00
Belanja Pemeliharaan Bangunan Gedung-Bangunan Gedung Tempat Kerja-Bangunan Gedung Kantor	3.065.196.241,00	3.009.478.550,00	98,18	2,817,332,533,00
Belanja Pemeliharaan Jalan, Jaringan, dan Irigasi	200.000.000,00	197.728.000,00	98,86	269,670,300,00
Belanja Pemeliharaan Jaringan-Jaringan Listrik-Jaringan Listrik Lainnya	200.000.000,00	197.728.000,00	98,86	269,670,300,00
Belanja Perjalanan Dinas	11.922.253.470,00	11.845.586.615,00	99,36	9,398,673,736,00
Belanja Perjalanan Dinas Dalam Negeri	11.340.730.970,00	11.280.364.093,00	99,47	7,855,157,929,00
Belanja Perjalanan Dinas Biasa	11.340.730.970,00	11.280.364.093,00	99,47	7,804,302,929,00
Belanja Perjalanan Dinas Dalam Kota	,00	,00	-	-
Belanja Perjalanan Dinas Paket Meeting Luar Kota	,00	,00	82,11	50,855,000,00
Belanja Perjalanan Dinas Luar Negeri	581.522.500,00	565.222.522,00	97,20	-
Belanja Perjalanan Dinas Biasa-Luar Negeri	581.522.500,00	565.222.522,00	97,20	-

Sisa anggaran Belanja Barang dan Jasa sebesar Rp 1.373.850.913,30 adalah :

Belanja Barang	140.289.535,00
Belanja Barang Pakai Habis	140.289.535,00
Belanja Bahan-Bahan Kimia	700,00
Belanja Bahan-Bahan Bakar dan Pelumas	31,092,85,00
Belanja Bahan-Bahan/Bibit Tanaman	3,449,807,00

Belanja Bahan-Isi Tabung Pemadam Kebakaran	00.00
Belanja Bahan-Isi Tabung Gas	4,098,000.00
Belanja Bahan-Bahan Lainnya	2,124,500.00
Belanja Alat/Bahan untuk Kegiatan Kantor-Alat Tulis Kantor	3.933.200,00
Belanja Alat/Bahan untuk Kegiatan Kantor-Kertas dan Cover	6.989.000,00
Belanja Alat/Bahan untuk Kegiatan Kantor-Bahan Cetak	10.728.500,00
Belanja Alat/Bahan untuk Kegiatan Kantor-Benda Pos	00.00
Belanja Alat/Bahan untuk Kegiatan Kantor-Bahan Komputer	4.318.000,00
Belanja Alat/Bahan untuk Kegiatan Kantor-Perabot Kantor	1.550.750,00
Belanja Alat/Bahan untuk Kegiatan Kantor-Alat Listrik	3.775.550,00
Belanja Alat/Bahan untuk Kegiatan Kantor-Perlengkapan Pendukung Olah Raga	1.245,00
Belanja Alat/Bahan untuk Kegiatan Kantor-Alat/Bahan untuk Kegiatan Kantor Lainnya	39.961.852,00
Belanja Natura dan Pakan-Natura	00.00
Belanja Makanan dan Minuman Rapat	935.000,00
Belanja Makanan dan Minuman Jamuan Tamu	16.196.346,00
Belanja Makanan dan Minuman Aktivitas Lapangan	2.100.000,00
Belanja Pakaian Dinas KDH dan WKDH	2.735.000,00
Belanja Pakaian Dinas (PDH)	6.300.000,00
Belanja Pakaian KOPRI	00.00
Belanja Jasa	1.052.441.827,30
Belanja Jasa Kantor	749.947.817,00
Honorarium Narasumber atau Pembahas, Moderator, Pembawa Acara dan Panitia	6.300.000,00
Honorarium Tim Pelaksana Kegiatan dan Sekretariat Tim Pelaksana Kegiatan	700,000.00
Honorarium Rohaniawan	200,000.00
Belanja Jasa Tenaga Administrasi	408.484,00
Belanja Jasa Tenaga Pelayanan Umum	39.192.619,00
Belanja Jasa Tenaga Ahli	750.000,00
Belanja Jasa Tenaga Kebersihan	326.040,00
Belanja Jasa Tenaga Keamanan	3.00

Belanja Jasa Tenaga Caraka	201.000,00
Belanja Jasa Tenaga Sopir	5.452.208,00
Belanja Jasa Tenaga Juru Masak	18.165.653,00
Belanja Jasa Tenaga Teknisi Mekanik dan Listrik	32.688.132,00
Belanja Jasa Penyelenggaraan Acara	1.600.000,00
Belanja Jasa Pencucian Pakaian, Alat Kesenian dan Kebudayaan, serta Alat Rumah Tangga	293.431,00
Belanja Jasa Pengolahan Sampah	5,186,800.00
Belanja Jasa Iklan/Reklame, Film, dan Pemotretan	00.00
Belanja Tagihan Telepon	175.395.235,00
Belanja Tagihan Air	119.620.500,00
Belanja Tagihan Listrik	167.830.608,00
Belanja Kawat/Faksimili/ Internet/TV/Berlangganan	1.565.804,00
Belanja Paket/Pengiriman	675,000.00
Belanja Pembayaran Pajak, Bea, dan Perizinan	62.442.300,00
Belanja Lembur	33.446.000,00
Belanja Medical Check Up	77.508.000,00
Belanja Iuran Jaminan/Asuransi	215.096.141,00
Belanja Iuran Jaminan Kesehatan bagi Non ASN	46,029,916.00
Belanja Iuran Jaminan Kecelakaan Kerja bagi Non ASN	259,334.00
Belanja Iuran Jaminan Kematian bagi Non ASN	165,428,198.00
Belanja Asuransi Barang Milik Daerah	3.378.693,00
Belanja Sewa Peralatan dan Mesin	8.181.000,00
Belanja Sewa Kendaraan Bermotor Penumpang	5.600.000,00
Belanja Sewa Mebel	750.000,00
Belanja Sewa Alat Pendingin	0,00
Belanja Sewa Peralatan Umum	1.831.000,00
Belanja Sewa Gedung dan Bangunan	13.315.605,00
Belanja Sewa Hotel	13.315.605,00
Belanja Sewa Aset Tetap Lainnya	0,00

Belanja Sewa Tanaman	0,00
Belanja Jasa Konsultasi Konstruksi	65,901,264.00
Belanja Jasa Konsultasi Perencanaan Rekayasa-Jasa Desain Rekayasa untuk Konstruksi Pondasi serta Struktur Bangunan	64,642,424.00
Belanja Jasa Konsultasi Pengawasan Rekayasa-Jasa Pengawas Pekerjaan Konstruksi Bangunan Gedung	1,258,840.00
Belanja Kursus/Pelatihan, Sosialisasi, Bimbingan Teknis serta Pendidikan dan Pelatihan	0,00
Belanja Kursus Singkat/Pelatihan	0,00
Belanja Pemeliharaan	111.662.696,00
Belanja Pemeliharaan Peralatan dan Mesin	53.673.005,00
Belanja Pemeliharaan Alat Angkutan-Alat Angkutan Darat Bermotor-Kendaraan Dinas Bermotor Perorangan	109.264,00
Belanja Pemeliharaan Alat Angkutan-Alat Angkutan Darat Bermotor-Kendaraan Bermotor Penumpang	12.650,00
Belanja Pemeliharaan Alat Angkutan-Alat Angkutan Darat Bermotor-Kendaraan Bermotor Beroda Dua	26.850,00
Belanja Pemeliharaan Alat Kantor dan Rumah Tangga-Alat Kantor-Alat Kantor Lainnya	38.683.890,00
Belanja Pemeliharaan Alat Kantor dan Rumah Tangga-Alat Rumah Tangga-Alat Pendingin	14.126.800,00
Belanja Pemeliharaan Alat Kantor dan Rumah Tangga-Meja dan Kursi Kerja/Rapat Pejabat-Meja Kerja Pejabat	00.00
Belanja Pemeliharaan Alat Kantor dan Rumah Tangga-Meja dan Kursi Kerja/Rapat Pejabat-Kursi Tamu di Ruangannya	00.00
Belanja Pemeliharaan Alat Kantor dan Rumah Tangga-Meja dan Kursi Kerja/Rapat Pejabat-Lemari Arsip Pejabat	00.00
Belanja Pemeliharaan Alat Studio, Komunikasi, dan Pemancar-Alat Studio-Peralatan Studio Audio	350,000.00
Belanja Pemeliharaan Alat Studio, Komunikasi, dan Pemancar-Alat Komunikasi-Alat Komunikasi Telephone	214.377,00
Belanja Pemeliharaan Komputer-Komputer Unit-Personal Computer	0.00

Belanja Pemeliharaan Komputer-Peralatan Komputer-Peralatan Komputer Lainnya	149.174,00
Belanja Pemeliharaan Gedung dan Bangunan	55.717.691,00
Belanja Pemeliharaan Bangunan Gedung-Bangunan Gedung Tempat Kerja-Bangunan Gedung Kantor	55.717.691,00
Belanja Pemeliharaan Jalan, Jaringan, dan Irigasi	2.272.000,00
Belanja Pemeliharaan Jaringan-Jaringan Listrik-Jaringan Listrik Lainnya	2.272.000,00
Belanja Perjalanan Dinas	69.456.855,00
Belanja Perjalanan Dinas Dalam Negeri	53.156.877,00
Belanja Perjalanan Dinas Biasa	53.156.877,00
Belanja Perjalanan Dinas Luar Negeri	16.299.978,00
Belanja Perjalanan Dinas Biasa-Luar Negeri	16.299.978,00

Saldo / jumlah belanja barang dan jasa tersebut adalah jumlah netto setelah dikurangi pengembalian belanja barang dan jasa selama tahun 2022 sejumlah Rp. 40.475.196,00 yang terdiri dari :

- Belanja Bahan Bakar dan Pelumas Rp. 200.000,00
- Belanja Jasa Tenaga Kebersihan Rp. 23.216.000,00
- Belanja Jasa Tenaga Keamanan Rp. 9.849.196,00
- Belanja Perjalanan Dinas Rp. 7.210.000,00

Dari realisasi Belanja Barang dan Jasa ini, senilai Rp. 1.842.461.583,90 dikapitalisir / dikoreksi menjadi aset tetap karena tidak sesuai dengan kebijakan Akuntansi sesuai rincian terlampir. (Lampiran 23)

2. Belanja Modal

Perkiraan	Anggaran 2022	Realisasi 2022	%	Tahun 2021
Belanja Modal	9.455.278.679,00	9.371.632.543,00	99,12	9.421.447.350,00

Jumlah tersebut merupakan anggaran dan realisasi belanja modal tahun 2022 dan 2021 . Realisasi tahun 2022 mencapai 99,12 % dari anggarannya. Dibandingkan dengan realisasi tahun 2021 terdapat penurunan sebesar Rp. 49.814.807,00. Belanja Modal terdiri dari Belanja Modal Peralatan dan Mesin, Belanja Modal Gedung dan Bangunan, Belanja Modal Jalan, Jaringan, dan Irigasi, serta Belanja Modal Aset tetap Lainnya. Rincian belanja modal tersebut yaitu :

Perkiraan	Anggaran 2022	Realisasi 2022	%	Tahun 2021
Belanja Modal Peralatan dan Mesin	6.726.107.479,00	6.670.396.329,00	99,17	6.430.623.330,00

a. Belanja Modal Peralatan dan Mesin

Jumlah tersebut merupakan anggaran dan realisasi belanja modal Peralatan dan Mesin tahun 2022 dan 2021. Realisasi tahun 2022 mencapai 99,17 % dari anggarannya. Dibandingkan dengan realisasi tahun 2021 terdapat kenaikan sebesar Rp. 239.772.999,00. Adapun rincian objek belanja modal peralatan dan mesin terdiri dari:

BELANJA MODAL ALAT ANGKUTAN	717.750.000,00	717.750.000,00	100,00	2,072,055,000.00
Belanja Modal Alat Angkutan Darat Bermotor	714.000.000,00	714.000.000,00	100,00	2,072,055,000.00
Belanja Modal Alat Angkutan Darat Bermotor Perorangan	714.000.000,00	714.000.000,00	100,00	1,967,575,000.00
Belanja Modal Alat Angkutan Darat Tak Bermotor	3.750.000,00	3.750.000,00	100,00	-
Belanja Modal Kendaraan Tak Bermotor Angkutan Barang	3.750.000,00	3.750.000,00	100,00	-
Belanja Modal Alat Angkutan Darat Bermotor Beroda Dua	,00	,00		104,480,000.00
BELANJA MODAL ALAT KANTOR DAN RUMAH TANGGA	4.572.785.435,00	4.528.542.665,00	99,03	2,494,749,100.00
Belanja Modal Alat Kantor	1.731.858.672,00	1.713.918.200,00	98,96	532,818,500,00
Belanja Modal Alat Kantor Lainnya	1.731.858.672,00	1.713.918.200,00	98,96	-
Belanja Modal Alat Rumah Tangga	2.840.926.763,00	2.814.624.465,00	99,07	1,883,663,400.00
Belanja Modal Mebel	219.387.000,00	218.355.000,00	99,53	1,014,166,500,00
Belanja Modal Alat Pembersih	18.800.000,00	18.800.000,00	100,00	191,723,000,00
Belanja Modal Alat Pendingin	408.675.500,00	406.905.100,00	99,57	290,100,000,00
Belanja Modal Alat Dapur	43,500,000,00	43,500,000,00	100,00	43,000,000,00
Belanja Modal Alat Rumah Tangga Lainnya (Home Use)	2.150.564.263,00	2.127.064.365,00	98,91	344,673,900,00
BELANJA MODAL ALAT STUDIO, KOMUNIKASI, DAN PEMANCAR	774.319.173,00	768.678.150,00	99,27	689,895,250.00
Belanja Modal Alat Studio	551.898.173,00	547.297.150,00	99,17	689,895,250.00

Belanja Modal Peralatan Studio Audio	34.000.000,00	33.875.000,00	99,63	89,714,400,00
Belanja Modal Peralatan Studio Video dan Film	204.360.525,00	203.362.000,00	99,51	55,114,250,00
Belanja Modal Alat Studio Lainnya	313.537.648,00	310.060.150,00	98,89	545,066,600,00
Belanja Modal Alat Komunikasi	222.421.000,00	221.381.000,00	99,53	-
Belanja Modal Alat Komunikasi Lainnya	222.421.000,00	221.381.000,00	99,53	-
BELANJA MODAL ALAT KEDOKTERAN DAN KESEHATAN	12.307.200,00	12.307.200,00	100,00	-
Belanja Modal Alat Kesehatan Umum	12.307.200,00	12.307.200,00	100,00	-
Belanja Modal Alat Kesehatan Olahraga	12.307.200,00	12.307.200,00	100,00	-
BELANJA MODAL KOMPUTER	638.130.171,00	635.843.314,00	99,64	1,002,325,980.00
Belanja Modal Komputer Unit	430.371.366,00	428.958.774,00	99,67	646,985,000.00
Belanja Modal Personal Computer	405.371.366,00	403.958.774,00	96,65	-
Belanja Modal Komputer Unit Lainnya	25.000.000,00	25.000.000,00	100,00	-
Belanja Modal Peralatan Komputer	207.758.805,00	206.884.540,00	99,58	355,340,980.00
Belanja Modal Peralatan Personal Computer	195.758.805,00	194.884.540,00	99,55	290,647,180,00
Belanja Modal Peralatan Jaringan	7.000.000,00	7.000.000,00	100,00	-
Belanja Modal Peralatan Komputer Lainnya	5.000.000,00	5.000.000,00	100,00	64,693,800,00
BELANJA MODAL PERALATAN OLAHRAGA	10.815.500,00	7.275.000,00	67,26	20,000,000.00
Belanja Modal Peralatan Olahraga	10.815.500,00	7.275.000,00	67,26	20,000,000.00
Belanja Modal Peralatan Olahraga Atletik	3.650.000,00	3.650.000,00	100,00	-
Belanja Modal Peralatan Olahraga Lainnya	7.165.500,00	3.625.000,00	100,00	20,000,000,00
JUMLAH	6.726.107.479,00	6.670.396.329,00	99,17	3,021,238,530.00

Sisa Belanja Modal Peralatan dan Mesin sejumlah Rp. 55.711.150,00. Dengan rincain sebagai berikut :

BELANJA MODAL PERALATAN DAN MESIN	0,00
Belanja Modal Alat Angkutan	0,00
Belanja Modal Alat Angkutan Darat Bermotor	0,00
Belanja Modal Kendaraan Dinas Bermotor Perorangan	0,00
Belanja Modal Kendaraan Tak Bermotor	0,00
Belanja Modal Kendaraan Tak Bermotor Angkutan Barang	0,00
BELANJA MODAL ALAT KANTOR DAN RUMAH TANGGA	44.242.770,00
Belanja Modal Alat Kantor	17.940.472,00
Belanja Modal Alat Kantor Lainnya	17.940.472,00
Belanja Modal Alat Rumah Tangga	26.302.298,00
Belanja Modal Mebel	1.032.000,00
Belanja Modal Alat Pembersih	0,00
Belanja Modal Alat Pendingin	1.770.400,00
Belanja Modal Alat Dapur	0,00
Belanja Modal Alat Rumah Tangga Lainnya (Home Use)	23.499.898,00
BELANJA MODAL ALAT STUDIO, KOMUNIKASI, DAN PEMANCAR	5.641.023,00
Belanja Modal Alat Studio	4.601.023,00
Belanja Modal Peralatan Studio Audio	125.000,00
Belanja Modal Peralatan Studio Video dan Film	998.525,00
Belanja Modal Alat Studio Lainnya	3.477.498,00
Belanja Modal Alat Komunikasi	1,040,000.00
Belanja Modal Alat Komunikasi Lainnya	1,040,000.00
BELANJA MODAL ALAT KEDOKTERAN DAN KESEHATAN	0,00
Belanja Modal Alat Kesehatan Umum	0,00
Belanja Modal Alat Kesehatan Olahraga	0,00
BELANJA MODAL KOMPUTER	2.286.857,00
Belanja Modal Komputer Unit	1.412.592,00
Belanja Modal Personal Computer	1.412.592,00

Belanja Modal Computer Unit Lainnya	0,00
Belanja Modal Peralatan Komputer	874.265,00
Belanja Modal Peralatan Personal Computer	874.265,00
Belanja Modal Peralatan Jaringan	0,00
Belanja Modal Peralatan Komputer Lainnya	0,00
BELANJA MODAL PERALATAN OLAHRAGA	3.540.500,00
Belanja Modal Peralatan Olahraga	3.540.500,00
Belanja Modal Peralatan Olahraga Lainnya	3.540.500,00
JUMLAH	55,711,150.00

Dari realisasi Belanja Modal Peralatan dan Mesin ini, senilai Rp. 471.983.910,00 tidak dikapitalisir / dikoreksi dari aset tetap karena tidak sesuai dengan ketentuan akuntansi dengan rincian terlampir (Lampiran 22).

Perkiraan	Anggaran 2022	Realisasi 2022	%	Tahun 2021
Belanja Gedung dan Bangunan	2.679.011.200,00	2.651.687.214,00	98,98	2.886.671.500,00

b. Belanja Modal Gedung dan Bangunan

Jumlah tersebut merupakan anggaran dan realisasi belanja modal Gedung dan Bangunan tahun 2022 dan 2021. Realisasi tahun 2022 mencapai 98,98 % dari anggarannya. Dibandingkan dengan realisasi tahun 2021 terdapat Penurunan sebesar Rp. 234.984.286,00 Adapun rincian objek belanja modal Gedung dan Bangunan terdiri dari:

Belanja Modal Bangunan Gedung Tempat Kerja	2.679.011.200,00	2.651.687.214,00	98,98	2,886,671,500,00
Belanja Modal Bangunan Gedung Kantor	2.284.011.200,00	2.260.753.214,00	98,98	2,830,856,000,00
Belanja Modal Bangunan Gedung Tempat Kerja Lainnya	395.000.000,00	390.934.000,00	98,97	55,815,500,00
JUMLAH	2.679.011.200,00	2.651.687.214,00	98,98	661,256,417,00

Sisa Belanja Modal Gedung dan Bangunan sejumlah Rp. 27.323.986,00 sebagai berikut :

Belanja Modal Bangunan Gedung Tempat Kerja	27.323.986,00
Belanja Modal Bangunan Gedung Kantor	23,257,986.00
Belanja Modal Bangunan Gedung Tempat Kerja Lainnya	4.066.000,00
JUMLAH	27.323.986,00

Perkiraan	Anggaran 2022	Realisasi 2022	%	Tahun 2021
Belanja Modal Jalan, Jaringan, dan Irigasi	0,00	0,00	0,00	35.000.000,00

c. Belanja Modal Jalan, Jaringan, dan Irigasi

Jumlah tersebut merupakan anggaran dan realisasi belanja modal Jalan, Jaringan, dan Irigasi tahun 2022 dan 2022. Realisasi tahun 2022 mencapai 00,0 % dari anggarannya. Sedangkan tahun 2021 belanja modal ini tidak dianggarkan.

Adapun rincian objek belanja modal Gedung dan Bangunan terdiri dari:

BELANJA MODAL INSTALASI	0,00	0,00	0,00	35,000,000.00
Belanja Modal Instalasi Gardu Listrik	0,00	0,00	0,00	35,000,000.00
Belanja Modal Instalasi Gardu Listrik Lainnya	0,00	0,00	0,00	35,000,000.00
JUMLAH	0,00	0,00	0,00	35,000,000.00

Perkiraan	Anggaran 2022	Realisasi 2022	%	Tahun 2021
Belanja Modal Aset Tetap Lainnya	50.160.000,00	49.549.000,00	98,78	71.886.520,00

d. Belanja Modal Aset Tetap Lainnya

Jumlah tersebut merupakan anggaran dan realisasi belanja modal Aset Tetap Lainnya tahun 2022 dan 2021. Realisasi tahun 2022 mencapai 98,78 % dari anggarannya. Dibandingkan dengan realisasi tahun 2021 terdapat penurunan sebesar Rp. 22.337.520,00

Adapun rincian objek belanja modal Aset Tetap Lainnya terdiri dari :

BELANJA MODAL BAHAN PERPUSTAKAAN	50.160.000,00	49.549.000,00	98,78	71,886,520.00
Belanja Modal Bahan Perpustakaan Tercetak	50.160.000,00	49.549.000,00	98,78	71,886,520.00
Belanja Modal Buku Umum	23,160,000,00	23.154.000,00	99,97	9,717,520,00
Belanja Modal Buku Ilmu Pengetahuan Praktis	27.000.000,00	26.395.000,00	97,76	62,169,000,00
JUMLAH	50.160.000,00	49.549.000,00	98,78	71,886,520.00

Sisa Belanja Modal Aset Tetap Lainnya sejumlah Rp. 611.000,00 Adalah sebagai berikut :

BELANJA MODAL BAHAN PERPUSTAKAAN	611.000,00
Belanja Modal Bahan Perpustakaan Tercetak	611.000,00
Belanja Modal Buku Umum	6.000,00
Belanja Modal Buku Ilmu Pengetahuan Praktis	605.000,00
JUMLAH	611.000,00

Daftar Belanja Modal Tahun 2022 dapat dilihat pada Lampiran 21 dan Daftar Belanja Modal yang tidak dikapitalisir dapat dilihat pada Lampiran 22.

Tidak dikapitalisirnya belanja modal tersebut sesuai dengan Kebijakan Akuntansi Pemerintah Provinsi Sumatera Barat yang ditetapkan dengan Peraturan Gubernur Sumatera Barat Nomor 82 Tahun 2015 tanggal 31 Desember 2015 tentang Perubahan atas Peraturan Gubernur Nomor 43 Tahun 2014 .

5.2. PENJELASAN POS-POS NERACA

5.2.1. Aset

Aset Lancar

Perkiraan	2022	2021
Kas di Bendahara Pengeluaran	40.275.196.00	0.00

1. Kas di Bendahara Pengeluaran

Jumlah tersebut merupakan saldo kas di Bendahara Pengeluaran per 31 Desember 2022 dan 2021. Sampai dengan 31 Desember 2022, sisa UYHD sebesar Rp. 310.509.905,00,00 telah disetorkan ke Kas Daerah pada tanggal 30 Desember 2022. Semua pengembalian belanja dan pajak yang dipungut oleh Bendahara Pengeluaran telah disetorkan ke Kas daerah pada akhir tahun 2022. Sedangkan kas yang ada sekarang merupakan setoran pada bulan Januari dari pengembalian belanja pada tahun 2022 terhadap temuan BPK RI.

Uraian	Saldo Awal	Penambahan	Pengurangan	Saldo Akhir
Kas di Bendahara Pengeluaran	0.00	105.040.182.199,80	104.999.907.003,80	40.275.196,00

Penambahan adalah jumlah SP2D UP ditambah GU di Bendahara Pengeluaran.

Pengurangan adalah jumlah belanja sampai bulan Desember ditambah sisa UYHD /pajak yang disetorkan ke Kas Daerah pada tanggal 31 Desember 2022 dan penyetoran pada bulan Januari 2023.

Perkiraan	2022	2021
Kas di Bendahara Penerima	0.00	0.00

2. Kas di Bendahara Penerima

Jumlah tersebut merupakan saldo Kas di Bendahara Penerimaan per 31 Desember 2022 dan 2021.

Tidak ada penerimaan pada Bendahara Penerimaan yg belum disetorkan ke Kas Daerah per 31 Desember 2022.

Uraian	Saldo Awal	Penambahan	Pengurangan	Saldo Akhir
Kas di Bendahara Penerimaan	0.00	284.000.000,00	284.000.000,00	0,00

Penambahan adalah jumlah pendapatan selama tahun 2022 dari pendapatan retribusi daerah yaitu sewa aula Istana Bung Hatta, aula Kantor Gubernur, kamar dan aula Mess Bukit Lampu.

Pengurangan adalah semua pendapatan yang diterima langsung disetorkan ke Kas Daerah pada saat STS dikeluarkan oleh Bendahara Penerimaan.

Perkiraan	2022	2021
Beban Jasa Dibayar Dimuka	0,00	0,00

3. Beban Jasa Dibayar Dimuka

Jumlah tersebut merupakan saldo Beban Bayar Dimuka per 31 Desember 2022 dan 2021, yaitu beban jasa dibayar dimuka berupa pembayaran premi asuransi barang milik daerah.

Pada tahun 2022 terdapat 2 (dua) pembayaran premi yaitu pertama premi asuransi kendaraan bermotor nilai polis Rp. 195.865.565,00 jangka waktu 1 Januari 2022 s/d 31 Desember 2022. Premi yang kedua asuransi gedung kantor nilai polis Rp. 196.755.742,00 dengan jangka waktu 1 Januari 202 s/d 1 Januari 2022, pengurangan atas beban asuransi selama tahun 2022 yaitu sebesar Rp.392.621.307,00.

Uraian	Saldo Awal	Penambahan	Pengurangan	Saldo Akhir
Beban jasa dibayar dimuka	0,00	392.621.307,00	392.621.307,00	0,00

Daftar Beban Bayar dimuka dapat dilihat pada Lampiran 11.

Perkiraan	2022	2021
Persediaan	15.305.300,00	65.146.800,00

4. Persediaan

Jumlah tersebut merupakan saldo Persediaan per 31 Desember 2022 dan 2021, yaitu :

Uraian	Saldo Awal	Penambahan	Pengurangan	Saldo Akhir
Bahan-Bahan Kimia	2,704,000	45.610.000	47.914.000	400.000
Bahan-Bahan Bakar dan Pelumas	49,240,000	-	49.240.000	-
Alat/Bahan untuk Kegiatan Kantor-Alat Tulis Kantor	3,046,500	165.505.500	164.904.400	3.647.600
Alat/Bahan untuk Kegiatan Kantor-Kertas dan Cover	4,033,800	229.105.900	231.797.200	1.342.500
Alat/Bahan untuk Kegiatan Kantor-Bahan Cetak	924,000	259.945.500	260.869.500	-
Alat/Bahan untuk Kegiatan Kantor-Benda Pos	400,000	23.265.000	23.665.000	-
Alat/Bahan untuk Kegiatan Kantor-Bahan Komputer	2,926,000	281.153.700	275.011.300	9.068.400
Alat/Bahan Perabot Kantor	-	20.289.000	20.289.000	-
Alat/Bahan untuk Kegiatan Kantor-Alat Listrik	1,872,500	270.656.625	272.529.125	-
Alat/Bahan untuk Kegiatan Kantor-Alat/Bahan untuk Kegiatan Kantor Lainnya	-	4.824.883.583	4.824.036.783	846.800
Jumlah	65,146,800	6.120.414.808	6.170.256.308	15.305.300

Penambahan adalah jumlah belanja persediaan selama tahun 2022 sedangkan pengurangan adalah seluruh pemakaian tahun 2022.

Selengkapnya dapat dilihat pada Lampiran 16.

Aset Tetap

Perkiraan	2022	2021
Tanah	370.972.587.000,00	164.781.102.000,00

5. Tanah

Jumlah tersebut merupakan saldo nilai Tanah milik Pemerintah Provinsi Sumatera Barat yang terdaftar pada Sekretariat Daerah Provinsi Sumatera Barat per 31 Desember 2022 dan 2021.

1) Dasar Penilaian

A	Neraca Awal 2005	Rp.	166.803.310.000,00
B	Harga Perolehan 2006 sd 2022	Rp	200.553.477.000,00
C	Appraisal 2011	Rp	0,00
D	Apraisal 2012	Rp	3.615.800.000,00
E	Apraisal 2013	Rp	0,00
F	Apraisal 2015	Rp	0,00

Daftar Tanah Biro Umum Sekretariat Daerah Provinsi Sumatera Barat per 31 Desember 2022 dalam bentuk KIB A, dapat dilihat pada Buku Inventaris Biro Umum Sekretariat Daerah Provinsi Sumatera Barat yang merupakan bagian yang tidak terpisahkan dari Catatan Atas Laporan Keuangan Pemerintah Provinsi Sumatera Barat Tahun 2022.

2) Mutasi Tambah Kurang

Uraian	Saldo Awal	Penambahan	Pengurangan	Saldo Akhir
Tanah	164.781.102.000,00	206.191.485.000,00	0,00	370.972.587.000,00

Saldo Audited 2021	164.781.102.000,00
<u>Mutasi Tambah</u>	
Belanja Modal tahun 2022	0,00
Belanja Barang dan Jasa tahun 2022	0,00
Koreksi Tambah Nilai	206.089.485.000,00
Kurang catat/tidak tercatat	0,00
Hibah dari Pihak Ketiga	0,00
Mutasi antar SKPD	102.000.000,00
Reklasifikasi	0,00
Total Mutasi Tambah	206.191.485.000,00
<u>Mutasi Kurang</u>	
Belanja Modal yang tidak dikapitalisir	0,00
Koreksi Kurang Nilai	0,00
Double Record/Aset Pusat	0,00
Hibah Kepada Pihak Ketiga	0,00
Mutasi antar SKPD	0,00
Reklasifikasi	0,00
Total Mutasi Kurang	0,00
Total Mutasi	0,00
Saldo per 31 Des 2021	370.972.587.000,00

Penjelasan Mutasi Tambah

Mutasi tambah Aset Tetap – Tanah terdiri dari yang pertama koreksi nilai terhadap tanah Istana Bung Hatta senilai Rp. 206.089.485.000,00 sesuai dengan SK Gubernur nomor 030-965-2022 tanggal 14 Desember 2022 dan kedua mutasi antar SKPD senilai Rp 102.000.000,00 dari Dinas Perkebunan Tanaman Pangan dan Hortikultura yang merupakan tanah rumah dinas Wakil Gubernur sesuai dengan BAST No. 032/BAST/8030/DPTPH-Sekretariat/VIII/2022 tanggal 8 Agustus 2022.

Rekapitulasi/ daftar mutasi tambah dan kurang aktiva tetap Tanah per 31 Desember 2022 dapat dilihat pada Lampiran 17.

Perkiraan	2022	2021
Peralatan dan Mesin	65.623.768.028,03	59.921.710.904,03

6. Peralatan dan Mesin

Jumlah tersebut merupakan saldo nilai Peralatan dan Mesin milik Pemerintah Provinsi Sumatera Barat yang terdaftar pada Biro Umum Sekretariat Daerah per 31 Desember 2022 dan 2021 .

1) Dasar Penilaian

a	Neraca Awal 2005	Rp.	2.928.398.000,00
b	Harga Perolehan 2006 sd 2022	Rp	62.527.720.028,03
c	Appraisal 2011	Rp	0,00
d	Apraisal 2012	Rp	167.650.000,00
e	Apraisal 2013	Rp	0,00
f	Apraisal 2015	Rp	0,00

Daftar Peralatan dan Mesin Biro Umum Sekretariat Daerah Provinsi Sumatera Barat per 31 Desember 2022 dalam bentuk KIB B, dapat dilihat pada Buku Inventaris Biro Umum Sekretariat Daerah Provinsi Sumatera Barat yang merupakan bagian yang tidak terpisahkan dari Catatan Atas Laporan Keuangan Pemerintah Provinsi Sumatera Barat Tahun 2022.

2) Mutasi Tambah Kurang

Uraian	Saldo Awal	Penambahan	Pengurangan	Saldo Akhir
Peralatan & Mesin	59.921.710.904,03	8.640.331.854,00	2.938.274.730,00	65.623.768.028,03
Akm Peny Peralatan & Mesin	45.822.438.053,65	6.928.204.389,00	1.939.214.470,00	50.811.427.972,58
Nilai Buku	14.099.272.850,38	1.712.127.465,00	999.060.260,00	14.812.340.055,45

Saldo Audited 2021	59.921.710.904,03
<u>Mutasi Tambah</u>	
Belanja Modal tahun 2022	6.670.396.329,00
Belanja Barang dan Jasa	583.895.025,00
Koreksi Saldo Awal	0,00
Mutasi antar SKPD	1.346.052.500,00
Reklasifikasi	39.988.000,00
Total Mutasi Tambah	8.640.331.854,00
<u>Mutasi Kurang</u>	
Belanja Modal yang tidak dikapitalisir	471.983.910,00
Koreksi saldo awal	0,00
Mutasi antar SKPD	1.965.055.120,00
Double Record	115.000.000,00
Reklasifikasi	386.235.700,00
Total Mutasi Kurang	2.938.274.730,00
Total Mutasi	5.702.057.124,00
Saldo per 31 Des 2022	65.623.768.028,03

Penjelasan Mutasi Tambah

- a) Belanja Modal Peralatan dan Mesin sebesar Rp 6.670.396.329,00 telah diuraikan dalam penjelasan Pos-Pos LRA - Belanja Modal Peralatan dan Mesin.
- b) Belanja Barang dan Jasa yang dikapitalisir senilai Rp 583.895.025,00 merupakan barang yang nilainya termasuk dalam belanja modal yang menambah nilai aset (Lampiran 23).
- c) Mutasi antar SKPD senilai Rp. 2.485.948.000,00 yang terdiri dari :
 1. Mutasi dari BPKAD berupa 1 unit kendaraan roda empat senilai Rp.284.910.000,00 dengan BAST nomor : 030/390/PBMD/BPKAD/2022 tanggal 1 November 2022.
 2. Mutasi dari Dinas Pangan berupa 1 unit kendaraan roda empat senilai Rp. 465.900.000,00 dengan BAST nomor : 900/959/Pangan/2022 tanggal 24 November 2022.
 3. Mutasi dari Biro Administrasi Pimpinan berupa 1 Unit Kendaraan roda empat senilai Rp 407.242.500,00 dengan BAST nomor 020/734/Adpim-2022 tanggal 14 Desember 2022.
 4. Mutasi dari Biro Kesejahteraan Rakyat berupa 1 Unit Kendaraan roda empat senilai Rp 73.000.000,00 dengan BAST nomor :400/452.a/Kesra/2022 tanggal 29 Desember 2022.
 5. Mutasi dari Biro Organisasi berupa 1 Unit Kendaraan roda empat senilai Rp 115.000.000,00 dengan BAST nomor :065/472.A/BAST-MutasiAset//Org-2022 tanggal 18 Juli 2022.
- d) Reklas dari aset gedung dan bangunan ke peralatan dan mesin berupa pembuatan kandang hewan senilai Rp.38.988.000,00 karena tidak sesuai dengan kebijakan akuntansi.

Penjelasan Mutasi Kurang

- a) Belanja Modal yang tidak Dikapitalisir senilai Rp. 471.983.910,00 barang yang nilainya tidak termasuk dalam belanja modal yang menambah nilai aset (Lampiran 22).
- b) Mutasi antar SKPD senilai Rp. 1.965.055.120,00 yang terdiri dari :
 - Mutasi Biro Pengadaan Barang dan Jasa berupa 1 unit laptop senilai Rp.39.999.300,00 sesuai dengan BAST nomor: 08/BAST/I/Umum/2022 tanggal 4 Januari 2022.
 - Mutasi ke Biro Administrasi Pimpinan berupa 1 unit kendaraan roda empat senilai Rp 407.242.500,00 sesuai dengan BAST nomor: 451/BAST/Umum/IX/2022 tanggal 23 September 2022.
 - Mutasi ke Biro Administrasi Pimpinan berupa 2 unit kendaraan roda empat senilai Rp. 1.000.786.500,00 sesuai dengan BAST nomor : 623/BAST/XII/Umum-2022 tanggal 1 Desember 2022.
 - Mutasi ke Balitbang berupa 10 unit AC split senilai Rp. 68.181.820,00 sesuai dengan BAST nomor : 433/BAST/Umum/XI/2022 tanggal 12 September 2022.
 - Mutasi ke Dinas Pangan senilai Rp. 439.000.000,00 berupa 1 unit kendaraan roda empat dengan BAST nomor : 605/BAST/XI/Umum-2022 tanggal 24 November 2022.
 - Mutasi ke Biro Pemerintahan berupa 1 unit meja rapat senilai Rp. 9.845.000,00 sesuai dengan BAST nomor : 422/BAST/Umum/IX/2022 tanggal 12 September 2022.
- c) Double record senilai Rp.115.000.000,00 merupakan kendaraan roda empat yang dimutasikan dari Biro Organisasi sedangkan kendaraan tersebut juga telah tercatat dalam buku laporan barang milik daerah Biro Umum.
- d) Reklas ke aset tetap lainnya senilai Rp. 70.148.700,00 berupa keyboard organ dan pajangan dinding, dan reklas ke aset tidak bermanfaat senilai Rp.316.087.000,00 merupakan barang milik daerah dalam kondisi rusak berat yang akan diusulkan penghapusannya.

Rekapitulasi/ daftar mutasi tambah dan kurang aktiva tetap Peralatan dan Mesin per 31 Desember 2022 dapat dilihat pada Lampiran 17.

Perkiraan	2022	2021
Gedung dan Bangunan	236.643.133.508,01	227.523.716.435,11

7. Gedung dan Bangunan

Jumlah tersebut merupakan saldo nilai Gedung dan Bangunan milik Pemerintah Provinsi Sumatera Barat yang terdaftar pada Biro Umum Sekretariat Daerah per 31 Desember 2022 dan 2021.

1) Dasar Penilaian

a	Neraca Awal 2005	Rp.	22.306.369.317,04
b	Harga Perolehan 2006 sd 2022	Rp	213.246.380.910,97
c	Apraisal 2011	Rp	0,00
d	Apraisal 2012	Rp	1.090.383.280,00
e	Apraisal 2013	Rp	0,00
f	Apraisal 2015	Rp	0,00

Daftar Gedung dan Bangunan Biro Umum Sekretariat Daerah Provinsi Sumatera Barat per 31 Desember 2022 dalam bentuk KIB C, dapat dilihat pada Buku Inventaris Biro Umum Sekretariat Daerah Provinsi Sumatera Barat yang merupakan bagian yang tidak terpisahkan dari Catatan Atas Laporan Keuangan Pemerintah Provinsi Sumatera Barat Tahun 2022.

2) Mutasi Tambah Kurang

Uraian	Saldo Awal	Penambahan	Pengurangan	Saldo Akhir
Gedung & Bangunan	227.523.716.435,11	9.159.405.072,90	39.988.000,00	236.643.133.508,01
Akm Peny Gedung & Bangunan	45.321.534.532,65	4.991.784.923,59	0,00	50.313.319.456,24
Nilai Buku	182.202.181.902,46	4.167.620.149,31	39.988.000,00	186.329.814.051,77

Saldo Audited 2021	227.523.716.435,11
<u>Mutasi Tambah</u>	
Belanja Modal tahun 2022	2.651.687.214,00
Belanja Barang dan Jasa	1.258.566.558,90
Mutasi antar SKPD	5.249.151.300,00
Reklasifikasi	0,00
Total Mutasi Tambah	9.159.405.072,90
<u>Mutasi Kurang</u>	
Mutasi antar SKPD	0,00
Reklasifikasi	39.988.000,00
Koreksi Saldo Awal	0,00
Total Mutasi Kurang	39.988.000,00
Total Mutasi	9.119.417.072,90
Saldo per 31 Des 2022	236.643.133.508,01

Penjelasan Mutasi Tambah

- Belanja Modal Gedung dan Bangunan sebesar Rp. 2.651.687.214,00 telah diuraikan dalam penjelasan Pos-Pos LRA - Belanja Modal Gedung dan Bangunan.
- Belanja Barang Jasa yang dikapitalisir senilai Rp. 1.258.566.558,90 berupa belanja pemeliharaan gedung dan bangunan yang menambah nilai aset.
- Mutasi dari antar SKPD yang terdiri dari :

- Mutasi dari Dinas Perindustrian Dan Perdagangan senilai Rp.41.100.000,00 berupa gedung ex. Ruang kerja wakil Gubernur sesuai dengan BAST nomor 030/762/Perindag/Sekr/VI-2022 tanggal 11 Mei 2022.
- Mutasi dari Dinas Bina Marga Cipta Karya Tata Ruang senilai Rp.5.208.051.300,00 berupa gedung Guest House di Gubernuran sesuai dengan BAST nomor : 2523/BAST-BMCKTR/2022 tanggal 28 Oktober 2022.

Penjelasan Mutasi Kurang

- Reklas ke peralatan dan mesin senilai Rp.39.988.000,00 berupa pembuatan kandang hewan. Rekapitulasi/ daftar mutasi tambah dan kurang aktiva tetap Gedung dan Bangunan per 31 Desember 2022 dapat dilihat pada Lampiran 17.

Perkiraan	2022	2021
Aset Tetap Lainnya	1.688.428.220,00	1.568.730.520,00

8. Aset Tetap Lainnya

Jumlah tersebut merupakan saldo nilai Aset Tetap Lainnya milik Pemerintah Provinsi Sumatera Barat yang terdaftar pada Biro Umum Sekretariat Daerah per 31 Desember 2022 dan 2021.

1) Dasar Penilaian

a	Neraca Awal 2005	Rp.	0,00
b	Harga Perolehan 2006 sd 2022	Rp	1.688.428.220,00
c	Appraisal 2011	Rp	0,00
d	Apraisal 2012	Rp	0,00
e	Apraisal 2013	Rp	0,00
f	Apraisal 2015	Rp	0,00

Daftar Aset Tetap Lainnya Biro Umum Sekretariat Daerah Provinsi Sumatera Barat per 31 Desember 2022 dalam bentuk KIB E, dapat dilihat pada Buku Inventaris Biro Umum Sekretariat Daerah Provinsi Sumatera Barat yang merupakan bagian yang tidak terpisahkan dari Catatan Atas Laporan Keuangan Pemerintah Provinsi Sumatera Barat Tahun 2022.

2) Mutasi Tambah Kurang

Uraian	Saldo Awal	Penambahan	Pengurangan	Saldo Akhir
Aset Tetap Lainnya	1.568.730.520,00	119.697.700,00	0,00	1.688.428.220,00
Akm Peny Aset Tetap Lainnya	545.546.200,00	44.387.040,00	0,00	589.933.240,00
Nilai Buku	1.023.148.320,00	75.310.660,00	0,00	1.089.494.980,00

Saldo Audited 2021	1.568.730.520,00
<u>Mutasi Tambah</u>	
Belanja Modal tahun 2022	49.549.000,00
Belanja Barang dan Jasa	0,00
Reklasifikasi	70.148.700,00
Total Mutasi Tambah	119.697.700,00
<u>Mutasi Kurang</u>	
Mutasi antar SKPD	0,00
Koreksi Saldo Awal	0,00
Reklasifikasi	0,00
Total Mutasi Kurang	0,00
Total Mutasi	119.697.700,00
Saldo per 31 Des 2022	1.688.428.220,00

Penjelasan Mutasi Tambah

- Belanja Modal Aset Tetap Lainnya sebesar Rp. 49.549.000,00,00 telah diuraikan dalam penjelasan Pos-Pos LRA - Belanja Modal Aset Tetap Lainnya.
- Reklas dari peralatan dan mesin senilai Rp. 70.148.700,00 berupa keyboard organ dan pajangan dinding.

Rekapitulasi/ daftar mutasi tambah dan kurang aktiva tetap Aset Tetap Lainnya per 31 Desember 2022 dapat dilihat pada Lampiran 17.

Perkiraan	2022	2021
Konstruksi dalam Pengerjaan	296.496.000,00	296.496.000,00

9. Konstruksi dalam Pengerjaan

Jumlah tersebut merupakan saldo nilai Konstruksi Dalam Pengerjaan milik Pemerintah Provinsi Sumatera Barat yang terdaftar di Biro Umum Sekretariat Provinsi Sumatera Barat per 31 Desember 2022 dan 2021.

- Dasar penilaian Konstruksi Dalam Pengerjaan senilai Rp. 296.496.000,00 tersebut berdasarkan harga perolehan dari tahun 2006 sampai dengan tahun 2022.

Mutasi Tambah-Kurang

Uraian	Saldo Awal	Penambahan	Pengurangan	Saldo Akhir
Konstruksi Dalam Pengerjaan	296.496.000,00	0,00	0,00	296.496.000,00

Saldo Audited 2021	296.496.000,00
Mutasi Tambah	
Reklasifikasi	0,00
Total Mutasi Tambah	0,00
Mutasi Kurang	
Reklasifikasi	0,00
Total Mutasi Kurang	0,00
Total Mutasi	0,00
Saldo per 31 Des 2022	296.496.000,00

Rekapitulasi mutasi tambah dan kurang Aset tetap- Konstruksi Dalam Pengerjaan per 31 Desember 2022 dapat dilihat pada Lampiran 17 dan Lampiran 20.

Perkiraan	2022	2021
Akumulasi Penyusutan	101.714.680.668,82	91.689.518.786,30

10. Akumulasi Penyusutan Aset Tetap

Terdiri dari :

• Akumulasi Penyusutan Peralatan & Mesin	50.811.427.972,58
• Akumulasi Penyusutan Gdg dan Bangunan	50.313.319.456,24
• Akumulasi Penyusutan Aset Tetap Lainnya	589.933.240,00

Jumlah tersebut merupakan saldo Akumulasi Penyusutan Aset Tetap posisi 31 Desember 2022 dan 2021. Akumulasi Penyusutan ini terdiri dari Akumulasi Penyusutan Peralatan dan Mesin, Akumulasi Penyusutan Gedung dan Bangunan, Akumulasi Penyusutan Aset Tetap Lainnya. Berikut dijelaskan mutasi tambah dan kurang akumulasi penyusutan tersebut dibawah ini :

Uraian	Saldo Awal	Penambahan	Pengurangan	Saldo Akhir
Akm.Peralatan dan Mesin	45.822.438.053,65	6.928.204.388,93	1.939.214.470,00	50.811.427.972,58
Akm.Gedung dan Bangunan	45.321.534.532,65	4.991.784.923,59	0,00	50.313.319.456,24
Akm. Aset Tetap Lainnya	545.546.200,00	44.387.040,00	0,00	589.933.240,00
Total	91.689.518.786,30	11.964.376.352,52	1.939.214.470,00	101.714.680.668,82

Uraian	Peralatan & Mesin	Gedung & Bangunan	Aset Tetap Lainnya
SALDO AKM PENYUSUTAN PER 31 DES 2021 (NERACA)	45.822.438.053,65	45.321.534.532,65	545.546.200,00
• JUMLAH KOREKSI TAMBAH:	880.152.500,00	241.103.098,53	0,00
o Mutasi Antar SKPD	880.152.500,00	241.103.098,53	0,00
o Reklasifikasi	0,00	0,00	0,00
• JUMLAH KOREKSI KURANG:	1.939.214.470,00	0,00	0,00
o Koreksi Saldo Awal	115.000.000,00	0,00	0,00
o Mutasi antar SKPD	1.508.127.470,00	0,00	0,00
o Reklasifikasi	316.087.000,00	0,00	0,00
o Penghapusan	0,00	0,00	0,00
• BEBAN PENYUSUTAN TAHUN 2022	6.048.051.888,93	4.750.681.825,06	44.387.040,00
• SALDO AKHIR AKM PENYUSUTAN PER 31 DES 22	50.811.427.972,58	50.313.319.456,24	589.933.240,00

Penjelasan Mutasi tambah dan mutasi kurang Akumulasi Penyusutan:

Penjelasan Mutasi Tambah

1) Peralatan dan Mesin

➤ Mutasi antar SKPD senilai Rp. 2.020.048.000,00 yang terdiri dari :

- a. Mutasi dari BPKAD berupa 1 unit kendaraan roda empat senilai Rp.284.910.000,00 dengan BAST nomor : 030/390/PBMD/BPKAD/2022 tanggal 1 November 2022.
- b. Mutasi dari Biro Administrasi Pimpinan berupa 1 Unit Kendaraan roda empat senilai Rp 407.242.500,00 dengan BAST nomor : 400/452.a/Kesra/2022 tanggal 14 Desember 2022.
- c. Mutasi dari Biro Kesejahteraan Rakyat berupa 1 Unit Kendaraan roda empat senilai Rp 73.000.000,00 dengan BAST nomor :400/452.a/Kesra/2022 tanggal 29 Desember 2022.
- d. Mutasi dari Biro Organisasi berupa 1 Unit Kendaraan roda empat senilai Rp 115.000.000,00 dengan BAST nomor :065/472.A/BAST-MutasiAset//Org-2022 tanggal 18 Juli 2022.

2) Gedung dan Bangunan

Mutasi dari Dinas Bina Marga Cipta Karya Tata Ruang senilai Rp. 241.103.098,53 berupa gedung Guest House di Gubernuran sesuai dengan BAST nomor : 2523/BAST-BMCKTR/2022 tanggal 28 Oktober 2022

3) Beban Penyusutan Tahun 2022 :

- Beban penyusutan peralatan dan mesin Rp. 6.048.051.888,93
- Beban penyusutan gedung dan bangunan Rp 4.750.681.825,06
- Beban penyusutan Aset tetap lainnya Rp 44.387.040,00

Penjelasan Mutasi Kurang

1) Peralatan dan Mesin

- Koreksi saldo awal senilai Rp.115.000.000,00 yang merupakan double record kendaraan roda empat.
- Mutasi antar SKPD senilai Rp. 1.508.127.470,00 yang terdiri dari :
 - Mutasi Biro Pengadaan Barang dan Jasa berupa 1 unit laptop senilai Rp.19.999.650,00 sesuai dengan BAST nomor: 08/BAST/I/Umum/2022 tanggal 4 Januari 2022.
 - Mutasi ke Biro Administrasi Pimpinan berupa 1 unit kendaraan roda empat senilai Rp 407.242.500,00 sesuai dengan BAST nomor: 451/BAST/Umum/IX/2022 tanggal 23 September 2022.
 - Mutasi ke Biro Administrasi Pimpinan berupa 2 unit kendaraan roda empat senilai Rp. 842.171.500,00 sesuai dengan BAST nomor : 623/BAST/XII/Umum-2022 tanggal 1 Desember 2022.
 - Mutasi ke Balitbang berupa 10 unit AC split senilai Rp. 68.181.820,00 sesuai dengan BAST nomor : 433/BAST/Umum/XI/2022 tanggal 12 September 2022.
 - Mutasi ke Dinas Pangan senilai Rp. 164.625.000,00 berupa 1 unit kendaraan roda empat dengan BAST nomor : 605/BAST/XI/Umum-2022 tanggal 24 November 2022.
 - Mutasi ke Biro Pemerintahan berupa 1 unit meja rapat senilai Rp. 5.907.000,00 sesuai dengan BAST nomor : 422/BAST/Umum/IX/2022 tanggal 12 September 2022.
- Reklas ke aset tidak bermanfaat senilai Rp.316.087.00,00 berupa barang milik daerah dalam kondisi rusak berat yang akan diusulkan penghapusannya.

2) Gedung dan Bangunan

- Mutasi antar SKPD senilai Rp. 241.103.098,53 yang terdiri dari
 - Mutasi dari Dinas Perindustrian Dan Perdagangan senilai Rp.36.990.000,00 berupa gedung ex. Ruang kerja wakil Gubernur sesuai dengan BAST nomor 030/762/Perindag/Sekr/VI-2022 tanggal 11 Mei 2022
 - Mutasi dari Dinas Bina Marga Cipta Karya Tata Ruang senilai Rp.204.113.098,53 berupa gedung Guest House di Gubernuran sesuai dengan BAST nomor : 2523/BAST-BMCKTR/2022 tanggal 28 Oktober 2022.

ASET LAINNYA

Perkiraan	2022	2021
Aset Lainnya	2.048.289.607,00	3.844.614.943,67

11. Aset Lain-Lain

1. Aset Tidak Bermanfaat

Aset Tidak Bermanfaat tersebut dicatat berdasarkan nilai buku per 31 Desember 2022.

Uraian	Saldo Awal	Penambahan	Pengurangan	Saldo Akhir
Aset Tidak Bermanfaat	2.127.814.943,67	316.087.000,00	2.112.412.336,67	331.486.607,00
Akm Penyusutan	1.877.374.353,67	316.687.000,00	2.112.412.336,67	81.649.017,00
Nilai Buku	250.440.590,00	(600.000,00)	0,00	249.840.590,00

Saldo Audited 2021	2.127.814.943,67
<u>Mutasi Tambah</u>	
Belanja Modal tahun 2022	0,00
Belanja Barang dan Jasa	0,00
Reklasifikasi	316.087.000,00
Total Mutasi Tambah	316.087.000,00
<u>Mutasi Kurang</u>	
Penghapusan	2.112.412.336,67
Mutasi antar SKPD	0,00
Koreksi Saldo Awal	0,00
Reklasifikasi	0,00
Total Mutasi Kurang	2.112.412.336,67
Total Mutasi	(1.796.325.336,67)
Saldo per 31 Des 2022	331.486.607,00

Penjelasan Mutasi Tambah & Mutasi Kurang Aset Tidak Bermanfaat:**Penjelasan Mutasi Tambah**

- Reklasifikasi dari peralatan dan mesin senilai Rp. 316.087.000,00 berupa barang-barang dalam kondisi rusak berat yang akan dihapuskan.

Penjelasan Mutasi Kurang

- Penghapusan aset tetap tidak bermanfaat senilai Rp.2.112.412.336,67 yang dihapuskan sesuai dengan SK Penghapusan Gubernur nomor: 030-767-2022 tanggal 17 Oktober 2022.

2. Aset Dipakai Pihak Lain

Aset Dipakai Pihak Lain tersebut dicatat berdasarkan nilai buku per 31 Desember 2022.

Uraian	Saldo Awal	Penambahan	Pengurangan	Saldo Akhir
Aset Dipakai Pihak Lain	1.716.800.000,00	0,00	0,00	1.716.800.000,00
Akm Penyusutan	818.675.000,00	179.625.000,00	0,00	998.300.000,00
Nilai Buku	898.125.000,00	(179.625.000,00)	0,00	718.500.000,00

Saldo Audited 2021	1.716.800.000,00
<u>Mutasi Tambah</u>	
Belanja Modal tahun 2022	0,00
Belanja Barang dan Jasa	0,00
Reklasifikasi	0,00
Total Mutasi Tambah	0,00
<u>Mutasi Kurang</u>	
Penghapusan	0,00
Mutasi antar SKPD	0,00
Koreksi Saldo Awal	0,00
Reklasifikasi	0,00
Total Mutasi Kurang	0,00
Total Mutasi	0,00
Saldo per 31 Des 2022	1.716.800.000,00

**KEWAJIBAN
KEWAJIBAN JANGKA PENDEK**

Perkiraan	2022	2021
Pendapatan Diterima Dimuka	0,00	0,00

11. Pendapatan Diterima Dimuka

Jumlah tersebut merupakan pendapatan yang diterima dimuka dari lain-lain PAD yang sah tahun 2022 dan 2021. Pada Tahun 2022 semua objek pendapatan Lain-Lain Yang Sah telah dimutasikan ke Badan Pengelola Keuangan dan Aset sebagai pengelola Barang Milik Daerah.

Perkiraan	2022	2021
Utang Belanja	640.543.183,00	1.148.653.741,00

12. Utang Belanja

Jumlah tersebut merupakan saldo Utang Belanja yang harus dibayar oleh Pemerintah Daerah kepada pemberi jasa dan PNS per 31 Desember 2022 dan 2021. Utang belanja ini terdiri dari utang belanja barang dan jasa dengan rincian :

- Utang belanja barang dan Jasa Rp 640.543.183,00 Rp 1.148.653.741,00

Yaitu utang belanja telepon, air, listrik, TV kabel dan jaringan SIPKD yang merupakan pemakaian bulan Desember 2022 yang dibayarkan bulan Januari .

Uraian	Saldo Awal	Penambahan	Pengurangan	Saldo Akhir
Utang Belanja Barang dan Jasa	1.148.653.741,00	640.543.183,00	1.148.653.741,00	640.543.183,00

Penambahan sebesar Rp. 640.543.183,00 adalah jumlah utang belanja barang dan jasa tahun 2022 yang akan dibayarkan di tahun 2023.

Pengurangan sebesar Rp. 1.148.653.741,00 adalah jumlah utang barang dan jasa di tahun 2021 yang telah dibayarkan tahun 2022.

Selengkapnya rincian utang belanja ini dapat lihat pada Lampiran 13.

EKUITAS

Perkiraan	2022	2021
Ekuitas	573.893.109.990,22	362.467.295.721,84

13. Ekuitas

Jumlah tersebut merupakan saldo Ekuitas Biro Umum Sekretariat Daerah Provinsi Sumatera Barat per 31 Desember 2022 dan 2021 . Ekuitas ini terdiri dari:

- Ekuitas Awal **573.218.150.566,31**
- Surplus/Defisit LO (102.823.245.801,79)
- RK/PPKD 103.498.205.225,70

Secara lengkap perubahan Ekuitas dilaporkan dalam Laporan Perubahan Ekuitas. Surplus/Defisit LO adalah selisih antara pendapatan LO dengan Beban LO yang dijelaskan pada penjelasan Pos-Pos Laporan Operasional. Sedangkan RK/PPKD adalah rekening penghubung antara SKPD dengan PPKD yang akan dieliminasi saat menyusun Laporan Konsolidasi.

5.3. PENJELASAN LAPORAN OPERASIONAL (LO)

5.3.1 PENDAPATAN-LO

Perkiraan	2022	2021
Pendapatan Retribusi Daerah –LO	284.000.000,00	134.750.000,00

1. Pendapatan Retribusi Daerah –LO

Jumlah tersebut merupakan Saldo Pendapatan Retribusi Daerah-LO dalam Tahun 2022 dan Tahun 2021. Bila dibandingkan dengan Tahun 2021, maka terdapat kenaikan sebesar Rp.149.250.000,00 .

Pendapatan ini terdiri dari:

No	Perkiraan	Realisasi 2022	%	Tahun 2021
1.	Retribusi Pemakaian Kekayaan Daerah :- LO			
	- Pemakaian Aula Istana Bung Hatta	277.500.000,00	134.55	134.750.000,00
	- Pemakaian Aula Kantor Gubernur	3.000.000,00	12.50	
	- Pemakaian Aula Mess Bukit Lampu	1.500.000,00	12.50	
	- Pemakaian Kamar Mess Bukit Lampu	2.000.000,00	15.63	
	Jumlah	284.000.000,00	111.35	134.750.000,00

5.3.2 BEBAN

Beban Operasi

Perkiraan	2022	2021
Beban Pegawai	45.598.853.633,00	47.631.739.783,00

a. Beban Pegawai

Jumlah tersebut merupakan saldo Beban Pegawai Tahun 2022 dan Tahun 2021. Beban Pegawai ini terdiri dari beban gaji dan tunjangan-LO, Beban tambahan penghasilan PNS-LO dan Uang Lembur-LO, yaitu :

BEBAN GAJI DAN TUNJANGAN - LO	25,354,233,091.00	28,042,938,667.00
Beban Gaji dan Tunjangan ASN - LO	25,598,853,633.00	
Beban Gaji Pokok PNS - LO	18,964,333,659.00	21,159,183,260.00
Beban Tunjangan Keluarga - LO	1,811,042,530.00	1,954,315,396.00
Beban Tunjangan Jabatan - LO	1,546,704,900.00	1,607,285,000.00
Beban Tunjangan Fungsional - LO	318,983,780.00	288,413,000.00
Beban Tunjangan Fungsional Umum - LO	587,900,000.00	695,985,000.00
Beban Tunjangan Beras - LO	1,064,574,000.00	1,165,599,900.00
Beban Tunjangan PPh/Potongang Khusus - LO	109,013,275.00	118,239,395.00
Beban Pembulatan Gaji – LO	258,488.00	316,385.00

Beban luran Jaminan Kesehatan - LO	795,788,033.00	880,130,316.00
Beban luran Jaminan kecelakaan Kerja – LO	38,908,431.00	43,367,514.00
Beban luran Jaminan Kematian – LO	116,725,995.00	130,103,501.00
BEBAN TAMBAHAN PENGHASILAN PNS -LO	15,566,931,194.00	15,271,263,783.00
Beban Tambahan Penghasilan Berdasarkan beban kerja – LO	15,566,931,194.00	15,271,263,783.00
BEBAN TAMBAHAN PENGHASILAN BERDASARKAN PERTIMBANGAN OBJEKTIF LAINNYA - LO	269,937,500.00	394,250,000.00
Beban Honorarium Penanggungjawaban Pengelola Keuangan	248,517,500.00	342,630,000.00
Beban Honorarium Pengadaan Barang/Jasa	21,420,000.00	37,220,000.00
Beban Jasa Pengelolaan BMD yang Tidak Menghasilkan Pendapatan	-	14,400,000.00
BEBAN GAJI DAN TUNJANGAN KDH/WKDH	238,628,543.00	225,966,523.00
Beban Gaji Pokok KDH/WKDH	75,600,000.00	70,200,000.00
Beban Tunjangan Keluarga KDH/WKDH	10,584,000.00	9,732,000.00
Beban Tunjangan Jabatan KDH/WKDH	136,080,000.00	126,360,000.00
Beban Tunjangan Beras KDH/WKDH	6,952,320.00	7,386,840.00
Beban Tunjangan PPh/Tunjangan Khusus KDH/WKDH	4,343,903.00	4,734,883.00
Beban Pembulatan Gaji KDH/WKDH	960.00	960.00
Beban luran Jaminan Kesehatan KDH/WKDH	4,445,280.00	6,981,600.00
Beban luran Jaminan Kecelakaan Kerja KDH/WKDH	155,520.00	142,560.00
Beban luran Jaminan Kematian KDH/WKDH	466,560.00	427,680.00
BEBAN PENERIMAN LAINNYA PIMPINAN DPRD SERTA KDH/WKDH	4,165,948,105.00	3,697,320,810.00
- Beban Penunjang Operasional KDH/WKDH	4,165,948,105.00	3,697,320,810.00
Jumlah.....	45,598,853,633.00	47,631,739,783.00

Perkiraan	2022	2021
Beban Barang & Jasa	46.485.646.414,8	32.372.486.959,00

b. **Beban Barang & Jasa**

Jumlah tersebut merupakan saldo Beban Barang dan Jasa Tahun 2022 dan Tahun 2021. Beban Barang dan Jasa ini terdiri dari :

BEBAN BARANG	14.945.266.841.00	14,354,809,980.00
Beban Barang Pakai Habis	14,766,091,166.00	14,354,809,980.00
Beban Bahan-Bahan Kimia	47.914.000,00	58,762,000.00
Beban Bahan-Bahan Bakar dan Pelumas	2,375,912,479.00	1,865,441,698.00
Beban Bahan-Bahan/Bibit Tanaman	65,886,000.00	-
Beban Bahan-Isi Tabung Pemadam Kebakaran	39,140,000.00	39,140,000.00
Beban Bahan-Isi Tabung Gas	28,590,000.00	14,105,000.00
Beban Bahan-Bahan Lainnya	107,137,500.00	1,928,500.00
Beban Suku Cadang-Suku Cadang Alat Studio dan Komunikasi	1,386,000.00	-
Beban Alat/Bahan untuk Kegiatan Kantor-Alat Tulis Kantor	164.904.400,00	108,299,400.00
Beban Alat/Bahan untuk Kegiatan Kantor-Kertas dan Cover	231.797.200,00	174,360,500.00
Beban Alat/Bahan untuk Kegiatan Kantor-Bahan Cetak	260.869.500,00	550,081,380.00
Beban Alat/Bahan untuk Kegiatan Kantor-Benda Pos	23,665,000.00	7,690,000.00
Beban Alat/Bahan untuk Kegiatan Kantor-Bahan Komputer	275.011.300,00	347,943,400.00
Beban Alat/Bahan untuk Kegiatan Kantor-Perabot Kantor	20.289.000,00	29,012,800.00
Beban Alat/Bahan untuk Kegiatan Kantor-Alat Listrik	272.529.125,00	243,554,600.00
Beban Alat/Bahan untuk Kegiatan Kantor-Perlengkapan Dinas	33,767,000.00	-
Beban Alat/Bahan untuk Kegiatan Kantor-Perlengkapan Pendukung Olah Raga	34,885,925.00	6,721,500.00
Beban Alat/Bahan untuk Kegiatan Kantor-Suvenir/Cendera Mata	-	19,909,000.00
Beban Alat/Bahan untuk Kegiatan Kantor-Alat/Bahan untuk Kegiatan Kantor Lainnya	4.240.141.758,00	3,242,334,820.00
Beban Natura dan Pakan-Natura	540,000,000.00	524,892,853.00
Beban Makanan dan Minuman Rapat	29,260,000.00	39,770,000.00
Beban Makanan dan Minuman Jamuan Tamu	4,509,380,654.00	6,121,582,929.00
Beban Makanan dan Minuman Aktivitas Lapangan	90,300,000.00	110,670,000.00
Beban Pakaian Dinas KDH dan WKDH	499,225,000.00	349,170,000.00
Beban Pakaian Dinas (PDH)	521,200,000.00	490,439,600.00

Beban Pakaian KOPRI	4,800,000.00	9,000,000.00
Beban Pakaian Adat Daerah	5,475,000.00	-
Beban Pakaian Olahraga	21,000,000.00	-
BEBAN JASA	14.541.416.211.00	13,656,586,315.00
Beban Jasa Kantor	13,371,001,263.00	12,702,314,276.00
Beban Honorarium Narasumber atau Pembahas, Moderator, Pembawa Acara dan Panitia	12,300,000.00	19,300,000.00
Beban Honorarium Tim Pelaksana Kegiatan dan Sekretariat Tim Pelaksana Kegiatan	13,700,000.00	12,000,000.00
Beban Honorarium Rohaniawan	200,000.00	600,000.00
Beban Jasa Tenaga Administrasi	162,939,484.00	148,329,520.00
Beban Jasa Tenaga Pelayanan Umum	829,293,691.00	725,377,562.00
Beban Jasa Tenaga Ahli	32,250,000.00	15,750,000.00
Beban Jasa Tenaga Kebersihan	2.417.434.060,00	2,565,725,097.00
Beban Jasa Tenaga Keamanan	2.037.422.037.00	2,125,885,325.00
Beban Jasa Tenaga Caraka	751,048,161.00	656,399,021.00
Beban Jasa Tenaga Sopir	1,079,964,640.00	945,740,160.00
Beban Jasa Tenaga Juru Masak	1,481,820,130.00	747,847,507.00
Beban Jasa Tenaga Teknisi Mekanik dan Listrik	595,446,618.00	648,553,416.00
Beban Jasa Penyelenggaraan Acara	32,000,000.00	187,900,000.00
Beban Jasa Pencucian Pakaian, Alat Kesenian dan Kebudayaan, serta Alat Rumah Tangga	420,411,569.00	320,590,044.00
Beban Jasa Pengolahan Sampah	40,147,200.00	-
Beban Jasa Iklan / Reklame, Film dan Pemetretan	20,000,000.00	-
Beban Tagihan Telepon	313.090.348,00	267,703,270.00
Beban Tagihan Air	519.397.900.00	465,008,100.00
Beban Tagihan Listrik	2.637.203.060.00	2,317,295,172.00
Beban Kawat/Faksimili/ Internet/TV/Berlangganan	67.311.770,00	74,380,518.00
Beban Paket/Pengiriman	-	-

Beban Pembayaran Pajak, Bea, dan Perizinan	154,896,129.00	176,485,972.00
Beban Lembur	378,696,000.00	215,883,000.00
Beban Medical Check Up	22,492,00.00	65,560,592.00
Beban luran Jaminan/Asuransi	548.598.019.00	393,135,260.00
Beban luran Jaminan Kesehatan bagi Non ASN	132,461,636.00	-
Beban luran Jaminan Kecelakaan Kerja bagi Non ASN	10,451,722.00	-
Beban luran Jaminan Kematian bagi non ASN	13,063,354.00	-
Beban Asuransi Barang Milik Daerah	392.621.307,00	-
Beban Sewa Peralatan dan Mesin	511,369,000.00	315,574,000.00
Beban Sewa Kendaraan Bermotor Penumpang	151,000,000.00	55,300,000.00
Beban Sewa Mebel	65,250,000.00	46,550,000.00
Beban Sewa Alat Pendingin	37,600,000.00	30,400,000.00
Beban Sewa Peralatan Umum	257,519,000.00	183,324,000.00
Beban Sewa Gedung dan Bangunan	233,084,395.00	142,612,779.00
Beban Sewa Hotel	233,084,395.00	142,612,779.00
Beban Sewa Aset Tetap Lainnya	62,500,000.00	93,750,000.00
Beban Sewa Tanaman	62,500,000.00	93,750,000.00
Beban Kursus/Pelatihan, Sosialisasi, Bimbingan Teknis serta Pendidikan dan Pelatihan	8,200,000.00	9,200,000.00
Beban Kursus Singkat/Pelatihan	5,700,000.00	9,200,000.00
Beban Bimbingan Teknis	2,500,000.00	-
Beban Pemeliharaan	5.153.376.747,80	4,724,047,295.00
Beban Pemeliharaan Peralatan dan Mesin	2,186,138,021.00	2,565,384,195.00
Beban Pemeliharaan Alat Angkutan-Alat Angkutan Darat Bermotor-Kendaraan Dinas Bermotor Perorangan	209,390,736.00	207,598,898.00
Beban Pemeliharaan Alat Angkutan-Alat Angkutan Darat Bermotor-Kendaraan Bermotor Penumpang	1.335.907.350.00	1,811,496,797.00
Beban Pemeliharaan Alat Angkutan-Alat Angkutan Darat Bermotor-Kendaraan Bermotor Beroda Dua	46,173,150.00	34,443,000.00

Beban Pemeliharaan Alat Kantor dan Rumah Tangga-Alat Kantor-Alat Kantor Lainnya	474,086,110.00	372,750,000.00
Beban Pemeliharaan Alat Kantor dan Rumah Tangga-Alat Rumah Tangga-Alat Pendingin	118,373,200.00	48,180,500.00
Beban Pemeliharaan Alat Kantor dan Rumah Tangga-Alat Rumah Tangga-Meja dan Kursi Kerja / Rapat Pejabat-Meja Kerja Pejabat	10,000,000.00	-
Beban Pemeliharaan Alat Kantor dan Rumah Tangga-Alat Rumah Tangga-Meja dan Kursi Kerja / Rapat Pejabat-Kursi Tamu di Ruangan Pejabat	12,500,000.00	-
Beban Pemeliharaan Alat Kantor dan Rumah Tangga-Alat Rumah Tangga-Meja dan Kursi Kerja / Rapat Pejabat-Lemari dan Arsip Pejabat	10,000,000.00	-
Beban Pemeliharaan Alat Studio, Komunikasi, dan Pemancar-Alat Studio-Peralatan Studio Audio	5,650,000.00	-
Beban Pemeliharaan Alat Studio, Komunikasi, dan Pemancar-Alat Komunikasi-Alat Komunikasi Telephone	16,952,475.00	550,000.00
Beban Pemeliharaan Komputer-Komputer Unit-Personal Computer	65,480,000.00	60,035,000.00
Belanja Pemeliharaan Komputer-Peralatan Komputer-Peralatan Komputer Lainnya	52,125,000.00	30,330,000.00
Beban Pemeliharaan Gedung dan Bangunan	2,455.738.726,80	1,888,992,800.00
Beban Pemeliharaan Bangunan Gedung-Bangunan Gedung Tempat Kerja-Bangunan Gedung Kantor	2,455.738.726,80	1,888,992,800.00
Beban Pemeliharaan Jalan, Jaringan, dan Irigasi	-	269,670,300.00
Beban Pemeliharaan Jaringan-Jaringan Listrik-Jaringan Listrik Lainnya	-	269,670,300.00
Beban Perjalanan Dinas	11,845,586,615.00	7,855,157,929.00
Beban Perjalanan Dinas Dalam Negeri	11,280,364,093.00	7,855,157,929.00
Beban Perjalanan Dinas Biasa	11,280,364,093.00	7,804,302,929.00
Beban Perjalanan Dinas Dalam Kota	11,280,364,093.00	-
Beban Perjalanan Dinas Paket Meeting Luar Kota	-	50,855,000.00
Beban Perjalanan Dinas Luar Negeri	565,222,522.00	-
Beban Perjalanan Dinas Biasa-Luar Negeri	565,222,522.00	-

- Penyesuaian pembayaran utang belanja barang dan jasa tahun 2022 dan mengakui utang belanja barang dan jasa per 31 Desember 2023 yaitu untuk pemakaian listrik, telp, air, internet bulan Desember yang dicatat sebagai utang belanja Barang dan Jasa per 31 Desember 2022.

Objek Belanja LRA/LO	Penyesuaian Smtr 1		Penyesuaian Smtr 2		Jumlah	
	Debet	Kredit	Debet	Kredit	Debet	Kredit
Belanja Jasa Telepon	-	23.457.329	28.942.912	-	28.942.912	23.457.329
Belanja Jasa Air	-	50.595.100	39.813.500	-	39.813.500	50.595.100
Belanja jasa listrik	-	214.424.130	244.457.798	-	244.457.798	214.424.130
Belanja Jasa kawat/internet	-	3.443.979	3.475.287	-	3.475.287	3.443.979
Belanja Makanan dan Minuman Tamu	-	500.800.000	500.800.000	-	500.800.000	500.800.000
Beban Jasa Tenaga Keamanan			153.353.686		153.353.686	
Jumlah	-	792.720.538	970.843.183	-	970.843.183	792.720.538

- Penyesuaian pembayaran utang belanja pemeliharaan tahun 2022 yaitu untuk belanja pemeliharaan alat angkutan- alat angkutan darat bermotor- kendaraan bermotor penumpang yang belum terbayarkan pada bulan Desember yang dicatat sebagai utang belanja pemeliharaan per 31 Desember 2022.

Objek Belanja LRA/LO	Penyesuaian Smtr 1		Penyesuaian Smtr 2		Jumlah	
	Debet	Kredit	Debet	Kredit	Debet	Kredit
Belanja Pemeliharaan Alat Angkutan-Alat Angkutan Darat Bermotor-Kendaraan Bermotor Penumpang	-	341.000.000	170.500.000	-	170.500.000	341.000.000
Jumlah	-	341.000.000	170.500.000	-	170.500.000	341.000.000

Perkiraan	2022	2021
Beban Penyusutan dan Amortisasi	11.022.745.753,99	11.025.696.373,08

c. **Beban Penyusutan dan Amortisasi**

Jumlah tersebut merupakan saldo Beban Penyusutan Tahun 2022 dan Tahun 2021. Beban Penyusutan dan Amortisasi ini terdiri dari :

- Beban penyusutan peralatan dan mesin Rp. 6.048.051.888,93
- Beban penyusutan gedung dan bangunan Rp. 4.750.681.825,06
- Beban penyusutan Aset tetap lainnya Rp 44.387.040,00
- Beban Aset Lainnya Rp 179.625.000,00

Beban Penyusutan untuk Aset Tetap dan Aset Lainnya serta beban amortisasi Aset Tidak Berwujud untuk masing-masing kelompok Aset dihitung berdasarkan Peraturan Peraturan Gubernur Nomor 5 Tahun 2015 tentang Penyusutan Barang Milik Daerah berupa Aset Tetap sebagaimana telah diubah dengan Peraturan Gubernur Sumatera Barat Nomor 81 Tahun 2015 tanggal 31 Desember 2015 tentang Perubahan atas Peraturan Gubernur Nomor 5 Tahun 2015 serta Peraturan Gubernur Nomor 43 Tahun 2015 tentang Kebijakan Akuntansi, Sistem Akuntansi dan Bagan Akun Standar Pemerintah Provinsi Sumatera Barat sebagaimana telah diubah dengan Peraturan Gubernur Sumatera Barat Nomor 82 Tahun 2015 tanggal 31 Desember 2015 tentang Perubahan atas Peraturan Gubernur Nomor 43 Tahun 2014.

Selengkapnya beban penyusutan per kode barang, dapat dilihat pada KIB B,C,E daftar inventaris SKPD yang merupakan bagian yang tidak terpisahkan dari Laporan Keuangan ini. Rekapitulasi Aset Tetap beserta Akumulasi Penyusutan dan Beban Penyusutannya dapat dilihat pada Lampiran 17.

5.4. PENJELASAN LAPORAN PERUBAHAN EKUITAS (LPE)

Perkiraan	2022	2021
Ekuitas	573.893.109.990,22	362.467.295.721,84
1 Ekuitas Awal		362.467.295.721,84
2 Koreksi Ekuitas		210.750.854.844,47
3 RK PPKD		103.498.205.225,70
4 Surplus/Defisit LO		(102.823.245.801,79)
5 Ekuitas Akhir		573.893.109.990,22

Penjelasannya adalah sebagai berikut:

1. Ekuitas Awal sebesar Rp. 362.467.295.721,84 adalah saldo Ekuitas berdasarkan Neraca per 31 Desember 2021.
2. Koreksi Ekuitas
 - a. Koreksi utang belanja barang dan jasa tahun 2022 sebesar Rp.14.933.203,00 karena adanya selisih pembayaran utang .
 - b. Koreksi mutasi peralatan dan mesin sebesar Rp. (19.999.650,00) karena adanya mutasi peralatan dan mesin berupa laptop ke Biro Pengadaan Barang dan Jasa.

- c. Koreksi mutasi belanja modal yang tidak dikapitalisir berupa DVD dan bed cover sebesar Rp. (122.894.760,00).
 - d. Koreksi tambah gedung dan bangunan berupa gedung ex. Ruang kerja wagub senilai Rp. 4.110.000 dari Dinas Perindustrian dan Perdagangan.
 - e. Koreksi nilai tanah Istana Bung Hatta dan mutasi tanah rumah Dinas wagub dari Dinas Pertanian senilai Rp.206.191.485,00.
 - f. Koreksi peralatan dan mesin sebesar Rp. 465.900.000,00 karena adanya mutasi dari SKPD berupa kendaraan roda empat.
 - g. Koreksi peralatan dan mesin sebesar Rp.(349.089.150,00) karena adanya belanja modal yang tidak dikapitalisir.
 - h. Koreksi peralatan dan mesin sebesar Rp.(436.928.000) karena adanya mutasi kendaraan roda empat, meja rapat dan AC split.
 - i. Koreksi gedung dan bangunan sebesar Rp.5.003.938.201,47 karena mutasi gedung guest house dari Dinas Bina Marga Cipta Karya Tata Ruang.
 - j. Koreksi akumulasi penyusutan aset tidak bermanfaat senilai Rp.(600.000) karena adanya koreksi saldo awal.
3. RK PPKD sebesar Rp. 103.498.205.225,70 adalah akun penghubung transaksi SKPD dan PPKD tahun 2022 yang akan dieliminasi saat disusun Laporan Konsolidasi.
 4. Surplus/Defisit LO sebesar Rp (102.823.245.801,79) adalah selisih antara Pendapatan LO dan Beban LO Tahun 2022.

4.5. Pengungkapan atas Pos-pos aset dan kewajiban yang timbul sehubungan dengan penerapan basis akrual atas pendapatan dan belanja dan rekonsiliasinya dengan penerapan basis kas.

Dengan diterapkannya penyusunan Laporan Keuangan Pemerintah Provinsi Sumatera Barat berdasarkan Standar Akuntansi Pemerintahan (SAP) berbasis akrual sesuai Peraturan Pemerintah Nomor 71 Tahun 2010 tentang Standar Akuntansi Pemerintahan, mulai tahun 2016, maka terdapat akun-akun baru pada Neraca sehubungan dengan penerapan basis akrual atas pendapatan dan belanja yaitu :

1. Penyisihan Piutang
2. Beban Dibayar Dimuka
3. Pendapatan Diterima Dimuka
4. Utang Belanja

Sedangkan pada Laporan Operasional :

1. Beban Penyusutan dan Amortisasi
2. Beban Penyisihan Piutang

Rekonsiliasi antara Laporan Realisasi Anggaran (LRA) dengan basis kas dengan Laporan Operasional (LO) dengan basis akrual, dapat dijelaskan dalam tabel berikut:

JENIS PENDAPATAN/ BELANJA	LRA	LO	Selisih
Pendapatan Daerah			
Pendapatan Pajak	-	-	-
Pendapatan Retribusi	284.000.000,00	284.000,000,00	-
Lain-lain PAD Yg Sah	-	-	-
Jumlah Pendapatan	284.000.000,00	284.000,000,00	-
Belanja / Beban Operasi			
Belanja Pegawai	45.598.853.633,00	45.598.853.633,00	-
Belanja Brg & Jasa	48.771.443.853,70	46.485.646.414,80	(2.285.797.438,90)
Belanja Modal	9.371.632.543,00	-	(9.371.632.543,00)
Beban Penyusutan & Amortisasi	-	11.022.745.753,99	11.022.745.753,99
Beban Penyisihan Piutang	-	-	-
Jumlah Belanja / Beban Operasi	103.741.930.029,70	103.107.245.801,79	(634.684.227,91)

Penjelasan selisih antara LRA dan LO sudah dijelaskan pada penjelasan Laporan Operasional (LO) dan rekapitulasinya dapat dilihat pada Lampiran 27.

BAB VI

PENJELASAN UMUM ATAS INFORMASI-INFORMASI NON KEUANGAN

6.1. Gambaran Umum SKPD Biro Umum

Sebagai unsur staf pada Sekretariat Daerah Provinsi Sumatera Barat, SKPD Biro Umum termasuk salah satu penunjang dan memiliki peranan serta fungsi strategis dalam merumuskan kebijakan Kepala Daerah dalam rangka mewujudkan penyelenggaraan pemerintahan dalam mencapai Visi Sumatera Barat Tahun 2016-2021 yaitu: terwujudnya Sumatera Barat yang madani dan sejahtera dan misi II "meningkatkan tata pemerintahan yang baik, bersih dan profesional".

Berdasarkan Peraturan Daerah No. 8 tahun 2016 tentang Perubahan atas Peraturan Daerah Sumatera Barat No.11 Tahun 2011 tentang pembentukan organisasi tata kerja Sekretariat Daerah dan DPRD Provinsi Sumatera Barat, maka SKPD Biro Umum termasuk salah satu unsur dalam menunjang kebijakan Gubernur dalam penyelenggaraan pemerintahan, terutama dalam bidang peningkatan pelayanan publik.

Dalam Peraturan Gubernur Sumatera Barat No 69 Tahun 2017 tentang Uraian Tugas Pokok Fungsi Sekretariat Daerah Provinsi Sumatera Barat. Dalam hal ini Biro Umum dipimpin oleh Kepala Biro yang berkedudukan di bawah dan bertanggungjawab kepada Asisten Administrasi Umum.

Biro Umum mempunyai tugas pokok menyelenggarakan perumusan bahan kebijakan perencanaan dan program sekretariat daerah, koordinasi, fasilitasi, pelaporan serta evaluasi kebutuhan perlengkapan sekretariat daerah, tata usaha, keuangan sekretariat daerah, rumah tangga, tata usaha pimpinan, keprotokolan dan pelayanan tamu Pemda.

Biro Umum terdiri dari 3 bagian yakni Bagian Rumah Tangga dan Keprotokolan, Bagian Tata Usaha Keuangan dan Bagian Perlengkapan.

1. Bagian Perlengkapan dan Kesekretariatan mempunyai tugas pokok menyelenggarakan pengkajian, koordinasi dan fasilitasi, analisis kebutuhan, inventarisasi, pengadaan, pemeliharaan dan penghapusan perlengkapan di lingkungan sekretariat daerah. Bagian Perlengkapan dan Kesekretariatan, membawahi Sub Bagian Analisa Kebutuhan, Sub Bagian Perlengkapan dan Sub Bagian Pemeliharaan dan Penghapusan.
2. Bagian Rumah Tangga dan Keprotokolan mempunyai tugas pokok menyelenggarakan pengkajian bahan kebijakan, koordinasi, fasilitasi, pelaporan dan evaluasi daerah di bidang pelayanan tamu dan keprotokolan urusan dalam, rumah tangga dan tata usaha pimpinan serta acara dan pelayanan tamu Pemerintah Provinsi Sumatera Barat.

Bagian Rumah Tangga dan Keprotokolan, membawahi Sub Bagian Urusan Dalam, Sub Bagian Rumah Tangga dan Tata Usaha Pimpinan dan Sub Bagian Acara dan Pelayanan Tamu.

3. Bagian Tata Usaha dan Keuangan mempunyai tugas pokok menyelenggarakan pengkajian, koordinasi, fasilitasi, monitoring dan serta evaluasi perencanaan program biro, tata usaha biro, arsip dan ekspedisi, penatausahaan keuangan sekretariat daerah, pelaporan biro dan verifikasi keuangan Sekretariat Daerah. Bagian Tata Usaha dan Keuangan membawahi Sub Bagian Tata Usaha, Perencanaan dan Program, Sub Bagian Penata Usahaan Keuangan Sekretariat Daerah dan Sub Bagian Verifikasi, Pelaporan dan Penerimaan Retribusi.

6.2. Sumber Daya Manusia SKPD

SDM berdasarkan Pendidikan :

- S3 : -
- S2 : 9 orang
- S1 : 27 orang
- D3 : 2 orang
- SMA : 40 orang
- SMP : 6 orang
- SD : 1 orang

SDM berdasarkan Golongan :

- IV : 8 orang
- III : 42 orang
- II : 35 orang
- I : -

SDM berdasarkan Jenis Kepegawaian

- PNS : 81 orang
- CPNS : -
- PTT : 4 orang
- Tenaga Kontrak : 120 orang
- Tenaga Sukarela : -

Dalam pengelolaan keuangan, Biro Umum Sekretariat Daerah didukung oleh staf dengan disiplin ilmu S1 akuntansi sebanyak 3 (tiga) orang. Perlu adanya peningkatan SDM melalui Pembinaan, Bimtek dan Diklat-Diklat.

BAB VII

PENUTUP

UU Nomor 17 Tahun 2003 tentang Keuangan Negara, UU Nomor 1 Tahun 2004 tentang Perbendaharaan Negara dan UU Nomor 15 Tahun 2004 tentang Pemeriksaan Pengelolaan dan Tanggung Jawab Keuangan Negara) membawa implikasi diperlukannya sistem pengelolaan keuangan negara yang transparan dan akuntabel. Kegiatan perencanaan, pelaksanaan, pengawasan, dan pertanggungjawaban pengelolaan keuangan negara harus dilaksanakan dengan tertib, terkendali, efisien dan efektif.

Untuk mewujudkan akuntabilitas dan transparansi dilingkungan pemerintah, mengharuskan setiap pengelola keuangan negara menyampaikan laporan pertanggung jawaban pengelolaan keuangan dengan cakupan yang lebih luas dan tepat waktu. Penyusunan dan penyajian Catatan Atas Laporan Keuangan (CALK) Biro Umum Sekretariat Daerah Provinsi Sumatera Barat sesuai dengan Standar Akuntansi Pemerintahan (SAP), Peraturan Pemerintah Nomor 71 Tahun 2010 tentang Standar Akuntansi Pemerintahan, Peraturan Menteri Dalam Negeri No 77 Tahun 2020 tentang Pedoman Teknis Pengelolaan Keuangan Daerah, Peraturan Gubernur Sumatera Barat Nomor 43 Tahun 2014 tentang Kebijakan Akuntansi, Sistem Akuntansi, dan Bagan Akun Standar Pemerintah Provinsi Sumatera Barat sebagaimana telah diubah dengan Peraturan Gubernur Sumatera Barat Nomor 82 Tahun 2015 tentang Perubahan Atas Peraturan Gubernur Nomor 43 Tahun 2014 dimaksudkan sebagai bentuk pertanggungjawaban atas pelaksanaan APBD TA 2021.

Catatan Atas Laporan Keuangan (CALK) Biro Umum Sekretariat Daerah Provinsi Sumatera Barat disusun untuk menjelaskan Laporan Keuangan secara rinci yang merupakan bagian yang tidak terpisahkan dengan Laporan Keuangan. Penyajian Catatan Atas Laporan Keuangan ini diharapkan dapat menyamakan persepsi bagi para pengguna laporan dalam menilai akuntabilitas dan membuat keputusan baik keputusan ekonomi, sosial maupun politik.

Padang, Januari 2023

KEPALA BIRO UMUM



SYEFDINON, S.Sos.MM
Pembina Tingkat I
NIP. 19720713 199803 1 002

LAMPIRAN

1.


*Daftar Realisasi
Sp2d, Spj Dan Sisa UYHD
Tahun 2022*

DAFTAR REALISASI SP2D, SPJ DAN SISA UYHD TAHUN 2022
BIRO UMUM SEKRETARIAT DAERAH

NO	URAIAN	JUMLAH
1	TOTAL SP2D GU	34.156.078.295,00
2	TOTAL SP2D LS	66.994.203.760,70
3	TOTAL SP2D TU	-
4	JUMLAH SP2D (JUMLAH 1+2+3)	101.150.282.055,70
5	SPJ UYHD / GU NIHIL	2.644.653.095,00
6	BELANJA KOTOR (JUMLAH 4+5)	103.794.935.150,70
7	TOTAL CP GU	200.000,00
	- Tgl 18-10-2022	200.000,00
8	TOTAL CP LS	12.529.925,00
	- Tgl 02-09-2022	540.000,00
	- Tgl 21-09-2022	2.646.725,00
	- Tgl 28-11-2022	9.343.200,00
9	TOTAL CP Bulan Januari 2023	40.275.196,00
	- Tgl 04-01-2023	350.000,00
	- Tgl 05-01-2023	9.849.196,00
	- Tgl 05-01-2023	23.216.000,00
	- Tgl 16-01-2023	1.480.000,00
	- Tgl 16-01-2023	1.850.000,00
	- Tgl 16-01-2023	150.000,00
	- Tgl 16-01-2023	650.000,00
	- Tgl 16-01-2023	1.480.000,00
	- Tgl 16-01-2023	150.000,00
	- Tgl 16-01-2023	150.000,00
	- Tgl 16-01-2023	150.000,00
	- Tgl 16-01-2023	800.000,00
10	TOTAL CP (JUMLAH 7+8+9)	53.005.121,00
11	BELANJA BERSIH (SALDO 6-10)	103.741.930.029,70
12	SP2D UP	2.955.163.000,00
	Diterima tgl :	
	- Tgl 02-02-2022 Rp	2.955.163.000,00
13	SPJ UYHD/GU NIHIL	2.644.653.095,00
14	SISA UYHD	
	Penyetoran Sisa UYHD :	
	- Tgl 30-12-2022	310.509.905,00

Padang, Januari 2023

KEPALA BIRO UMUM


 SYEFDINON, S.Sos., MM
 Pembina Tk I
 NIP. 19720713 199803 1 002



NAGARI CASH MANAGEMENT

BUKTI TRANSAKSI

ID Transaksi	: 18269216
Tanggal	: 2022-12-30 18:34:36
Jenis Transaksi	: Transfer Antar Rekening
Dari Rekening	: 21010101000921
Rekening Tujuan	: 998877000000041714
Nama Penerima	: Setoran Sisa UYHD/TU
Bank Tujuan	: 118 - Bank Nagari
Nominal	: 100,000,000.00
Jenis Pembayaran	: 397 - Pengembalian Sisa UYHD
Keterangan	: Setorat UYHD Biro Umum 2022
Status Transaksi	: BERHASIL

-- Terima Kasih --



NAGARI CASH MANAGEMENT

BUKTI TRANSAKSI

ID Transaksi : 18269238
Tanggal : 2022-12-30 18:36:23
Jenis Transaksi : Transfer Antar Rekening
Dari Rekening : 21010101000921
Rekening Tujuan : 99887700000041714
Nama Penerima : Setoran Sisa UYHD/TU
Bank Tujuan : 118 - Bank Nagari
Nominal : 100,000,000.00
Jenis Pembayaran : 397 - Pengembalian Sisa UYHD
Keterangan : Setoran UYHD Biro Umum 2022
Status Transaksi : **BERHASIL**

– Terima Kasih –



NAGARI CASH MANAGEMENT

BUKTI TRANSAKSI

ID Transaksi : 18269262
Tanggal : 2022-12-30 18:38:44
Jenis Transaksi : Transfer Antar Rekening
Dari Rekening : 21010101000921
Rekening Tujuan : 99887700000041714
Nama Penerima : Setoran Sisa UYHD/TU
Bank Tujuan : 118 - Bank Nagari
Nominal : 10,509,905.00
Jenis Pembayaran : 397 - Pengembalian Sisa UYHD
Keterangan : Setoran UYHD Biro Umum 2022
Status Transaksi : **BERHASIL**

-- Terima Kasih --

2.

*Daftar Rekapitulasi
Pendapatan LRA SKPD
Tahun 2022*

2.


*Daftar Rekapitulasi
Pendapatan LRA SKPD
Tahun 2022*

DAFTAR REKAPITULASI PENDAPATAN LRA TAHUN 2022

NO	BULAN	JENIS PENDAPATAN			JUMLAH
		PAJAK DAERAH	RETRIBUSI DAERAH	LAIN-LAIN PAD YANG SAH	
1	JANUARI	-	12.000.000,00	-	12.000.000,00
2	FEBRUARI	-	12.500.000,00	-	24.500.000,00
3	MARET	-	25.750.000,00	-	50.250.000,00
4	APRIL	-	11.000.000,00	-	61.250.000,00
5	MEI	-	12.150.000,00	-	73.400.000,00
6	JUNI	-	27.000.000,00	-	100.400.000,00
7	JULI	-	35.750.000,00	-	136.150.000,00
8	AGUSTUS	-	12.950.000,00	-	149.100.000,00
9	SEPTEMBER	-	14.400.000,00	-	163.500.000,00
10	OKTOBER	-	21.250.000,00	-	184.750.000,00
11	NOVEMBER	-	63.250.000,00	-	248.000.000,00
12	DESEMBER	-	36.000.000,00	-	284.000.000,00
	JUMLAH	-	284.000.000,00	-	284.000.000,00

Padang, 31 Desember 2022

KEPALA BIRO UMUM



SYEFDINDO, S.Sos., MM
Pembina Tk I
NIP. 19720713 199803 1 002

3.

*LRA, LO, Neraca SKPD
Tahun 2022*



PEMERINTAH PROVINSI SUMATERA BARAT
SKPD : 4.01.0.00.0.00.01.0001. - BIRO UMUM
LAPORAN REALISASI ANGGARAN PENDAPATAN DAN BELANJA
UNTUK TAHUN YANG BERAKHIR SAMPAI DENGAN Desember 2022

Dalam Rupiah

kode Rekening	Uraian	Jumlah Anggaran	Realisasi 2022	%	Realisasi 2021
1	2	3	4	5	6
4.	PENDAPATAN DAERAH	-	284.000.000,00	-	-
4.1.	PENDAPATAN ASLI DAERAH (PAD)	-	284.000.000,00	-	-
4.1.02.	Retribusi Daerah	-	284.000.000,00	-	-
4.1.02.02.	Retribusi Jasa Usaha	-	284.000.000,00	-	-
4.1.02.02.01.	Retribusi Pemakaian Kekayaan Daerah	-	284.000.000,00	-	-
4.1.02.02.01.0005	Retribusi Pemakaian Ruangan	-	284.000.000,00	-	-
5.	BELANJA DAERAH	108.021.880.615,00	103.741.930.029,70	96,04	-
5.1.	BELANJA OPERASI	98.566.601.936,00	94.370.297.486,70	95,74	-
5.1.01.	Belanja Pegawai	48.381.031.973,00	45.598.853.633,00	94,25	-
5.1.01.01.	Belanja Gaji dan Tunjangan ASN	26.820.895.032,00	25.354.233.091,00	94,53	-
5.1.01.01.01.	Belanja Gaji Pokok ASN	19.756.295.032,00	18.964.333.659,00	95,99	-
5.1.01.01.01.0001	Belanja Gaji Pokok PNS	19.756.295.032,00	18.964.333.659,00	95,99	-
5.1.01.01.02.	Belanja Tunjangan Keluarga ASN	1.914.250.000,00	1.811.042.530,00	94,61	-
5.1.01.01.02.0001	Belanja Tunjangan Keluarga PNS	1.914.250.000,00	1.811.042.530,00	94,61	-
5.1.01.01.03.	Belanja Tunjangan Jabatan ASN	1.650.000.000,00	1.546.704.900,00	93,74	-
5.1.01.01.03.0001	Belanja Tunjangan Jabatan PNS	1.650.000.000,00	1.546.704.900,00	93,74	-
5.1.01.01.04.	Belanja Tunjangan Fungsional ASN	355.000.000,00	318.983.780,00	89,85	-
5.1.01.01.04.0001	Belanja Tunjangan Fungsional PNS	355.000.000,00	318.983.780,00	89,85	-
5.1.01.01.05.	Belanja Tunjangan Fungsional Umum ASN	680.000.000,00	587.900.000,00	86,46	-
5.1.01.01.05.0001	Belanja Tunjangan Fungsional Umum PNS	680.000.000,00	587.900.000,00	86,46	-
5.1.01.01.06.	Belanja Tunjangan Beras ASN	1.145.000.000,00	1.064.574.000,00	92,98	-
5.1.01.01.06.0001	Belanja Tunjangan Beras PNS	1.145.000.000,00	1.064.574.000,00	92,98	-
5.1.01.01.07.	Belanja Tunjangan PPh/Tunjangan Khusus ASN	160.000.000,00	109.013.275,00	68,13	-
5.1.01.01.07.0001	Belanja Tunjangan PPh/Tunjangan Khusus PNS	160.000.000,00	109.013.275,00	68,13	-
5.1.01.01.08.	Belanja Pembulatan Gaji ASN	350.000,00	258.488,00	73,85	-
5.1.01.01.08.0001	Belanja Pembulatan Gaji PNS	350.000,00	258.488,00	73,85	-
5.1.01.01.09.	Belanja Iuran Jaminan Kesehatan ASN	880.000.000,00	795.788.033,00	90,43	-
5.1.01.01.09.0001	Belanja Iuran Jaminan Kesehatan PNS	880.000.000,00	795.788.033,00	90,43	-
5.1.01.01.10.	Belanja Iuran Jaminan Kecelakaan Kerja ASN	90.000.000,00	38.908.431,00	43,23	-
5.1.01.01.10.0001	Belanja Iuran Jaminan Kecelakaan Kerja PNS	90.000.000,00	38.908.431,00	43,23	-
5.1.01.01.11.	Belanja Iuran Jaminan Kematian ASN	190.000.000,00	116.725.995,00	61,43	-
5.1.01.01.11.0001	Belanja Iuran Jaminan Kematian PNS	190.000.000,00	116.725.995,00	61,43	-
5.1.01.02.	Belanja Tambahan Penghasilan ASN	16.839.559.340,00	15.566.931.194,00	92,44	-
5.1.01.02.01.	Tambahan Penghasilan berdasarkan Beban Kerja ASN	16.839.559.340,00	15.566.931.194,00	92,44	-
5.1.01.02.01.0001	Tambahan Penghasilan berdasarkan Beban Kerja PNS	16.839.559.340,00	15.566.931.194,00	92,44	-
5.1.01.03.	Tambahan Penghasilan berdasarkan Pertimbangan Objektif Lainnya ASN	310.385.000,00	269.937.500,00	86,97	-
5.1.01.03.02.	Belanja bagi ASN atas Insentif Pemungutan Retribusi Daerah	9.345.000,00	-	-	-
5.1.01.03.02.0014	Belanja Insentif bagi ASN atas Pemungutan Retribusi Jasa Usaha-Pemakaian Kekayaan Daerah	9.345.000,00	-	-	-
5.1.01.03.07.	Belanja Honorarium	301.040.000,00	269.937.500,00	89,67	-

Kode Rekening	Uraian	Jumlah Anggaran	Realisasi 2022	%	Realisasi 2021
1	2	3	4	5	6
5.1.01.03.07.0001	Belanja Honorarium Penanggungjawaban Pengelola Keuangan	264.420.000,00	248.517.500,00	93,99	-
5.1.01.03.07.0002	Belanja Honorarium Pengadaan Barang/Jasa	36.620.000,00	21.420.000,00	58,49	-
5.1.01.05.	Belanja Gaji dan Tunjangan KDH/WKDH	244.244.496,00	241.803.743,00	99,00	-
5.1.01.05.01.	Belanja Gaji Pokok KDH/WKDH	76.100.000,00	75.600.000,00	99,34	-
5.1.01.05.01.0001	Belanja Gaji Pokok KDH/WKDH	76.100.000,00	75.600.000,00	99,34	-
5.1.01.05.02.	Belanja Tunjangan Keluarga KDH/WKDH	10.777.000,00	10.584.000,00	98,21	-
5.1.01.05.02.0001	Belanja Tunjangan Keluarga KDH/WKDH	10.777.000,00	10.584.000,00	98,21	-
5.1.01.05.03.	Belanja Tunjangan Jabatan KDH/WKDH	136.200.000,00	136.080.000,00	99,91	-
5.1.01.05.03.0001	Belanja Tunjangan Jabatan KDH/WKDH	136.200.000,00	136.080.000,00	99,91	-
5.1.01.05.04.	Belanja Tunjangan Beras KDH/WKDH	7.163.816,00	6.952.320,00	97,05	-
5.1.01.05.04.0001	Belanja Tunjangan Beras KDH/WKDH	7.163.816,00	6.952.320,00	97,05	-
5.1.01.05.05.	Belanja Tunjangan PPh/Tunjangan Khusus KDH/WKDH	4.440.000,00	4.343.903,00	97,84	-
5.1.01.05.05.0001	Belanja Tunjangan PPh/Tunjangan Khusus KDH/WKDH	4.440.000,00	4.343.903,00	97,84	-
5.1.01.05.06.	Belanja Pembulatan Gaji KDH/WKDH	1.120,00	960,00	85,71	-
5.1.01.05.06.0001	Belanja Pembulatan Gaji KDH/WKDH	1.120,00	960,00	85,71	-
5.1.01.05.07.	Belanja Iuran Jaminan Kesehatan bagi KDH/WKDH	8.836.800,00	7.620.480,00	86,24	-
5.1.01.05.07.0001	Belanja Iuran Jaminan Kesehatan bagi KDH/WKDH	8.836.800,00	7.620.480,00	86,24	-
5.1.01.05.08.	Belanja Iuran Jaminan Kecelakaan Kerja KDH/WKDH	181.440,00	155.520,00	85,71	-
5.1.01.05.08.0001	Belanja Iuran Jaminan Kecelakaan Kerja KDH/WKDH	181.440,00	155.520,00	85,71	-
5.1.01.05.09.	Belanja Iuran Jaminan Kematian KDH/WKDH	544.320,00	466.560,00	85,71	-
5.1.01.05.09.0001	Belanja Iuran Jaminan Kematian KDH/WKDH	544.320,00	466.560,00	85,71	-
5.1.01.06.	Belanja Penerimaan Lainnya Pimpinan DPRD serta KDH/WKDH	4.165.948.105,00	4.165.948.105,00	100,00	-
5.1.01.06.02.	Belanja Dana Operasional KDH/WKDH	4.165.948.105,00	4.165.948.105,00	100,00	-
5.1.01.06.02.0001	Belanja Dana Operasional KDH/WKDH	4.165.948.105,00	4.165.948.105,00	100,00	-
5.1.02.	Belanja Barang dan Jasa	50.185.569.963,00	48.771.443.853,70	97,18	-
5.1.02.01.	Belanja Barang	15.619.609.901,00	15.479.320.366,00	99,10	-
5.1.02.01.01.	Belanja Barang Pakai Habis	15.619.609.901,00	15.479.320.366,00	99,10	-
5.1.02.01.01.0002	Belanja Bahan-Bahan Kimia	45.610.700,00	45.610.000,00	100,00	-
5.1.02.01.01.0004	Belanja Bahan-Bahan Bakar dan Pekumas	2.357.764.564,00	2.326.672.479,00	98,68	-
5.1.02.01.01.0008	Belanja Bahan-Bahan/Bibit Tanaman	69.335.807,00	65.886.000,00	95,02	-
5.1.02.01.01.0009	Belanja Bahan-Isi Tabung Pemadam Kebakaran	39.140.000,00	39.140.000,00	100,00	-
5.1.02.01.01.0010	Belanja Bahan-Isi Tabung Gas	32.688.000,00	28.590.000,00	87,46	-
5.1.02.01.01.0012	Belanja Bahan-Bahan Lainnya	109.262.000,00	107.137.500,00	98,06	-
5.1.02.01.01.0018	Belanja Suku Cadang-Suku Cadang Alat Studio dan Komunikasi	1.386.000,00	1.386.000,00	100,00	-
5.1.02.01.01.0024	Belanja Alat/Bahan untuk Kegiatan Kantor-Alat Tulis Kantor	169.438.700,00	165.505.500,00	97,68	-
5.1.02.01.01.0029	Belanja Alat/Bahan untuk Kegiatan Kantor- Kertas dan Cover	236.094.900,00	229.105.900,00	97,04	-
5.1.02.01.01.0028	Belanja Alat/Bahan untuk Kegiatan Kantor- Bahan Cetak	270.674.000,00	259.945.500,00	96,04	-
5.1.02.01.01.0027	Belanja Alat/Bahan untuk Kegiatan Kantor-Benda Pos	23.265.000,00	23.265.000,00	100,00	-
5.1.02.01.01.0029	Belanja Alat/Bahan untuk Kegiatan Kantor-Bahan Komputer	285.471.700,00	281.153.700,00	98,49	-

Kode Rekening	Uraian	Jumlah Anggaran	Realisasi 2022	%	Realisasi 2021
1	2	3	4	5	6
5.1.02.01.01.0030	Belanja Alat/Bahan untuk Kegiatan Kantor-Perabot Kantor	21.839.750,00	20.289.000,00	92,90	-
5.1.02.01.01.0031	Belanja Alat/Bahan untuk Kegiatan Kantor-Alat Listrik	274.432.175,00	270.656.625,00	98,62	-
5.1.02.01.01.0032	Belanja Alat/Bahan untuk Kegiatan Kantor-Perlengkapan Dinas	33.767.000,00	33.767.000,00	100,00	-
5.1.02.01.01.0034	Belanja Alat/Bahan untuk Kegiatan Kantor- Perlengkapan Pendukung Olahraga	34.887.170,00	34.885.925,00	100,00	-
5.1.02.01.01.0036	Belanja Alat/Bahan untuk Kegiatan Kantor-Alat/Bahan untuk Kegiatan Kantor Lainnya	4.864.845.435,00	4.824.883.583,00	99,18	-
5.1.02.01.01.0043	Belanja Natura dan Pakan-Natura	540.000.000,00	540.000.000,00	100,00	-
5.1.02.01.01.0052	Belanja Makanan dan Minuman Rapat	30.195.000,00	29.260.000,00	96,90	-
5.1.02.01.01.0053	Belanja Makanan dan Minuman Jamuan Tamu	5.026.377.000,00	5.010.180.654,00	99,68	-
5.1.02.01.01.0056	Belanja Makanan dan Minuman Aktivitas Lapangan	92.400.000,00	90.300.000,00	97,73	-
5.1.02.01.01.0059	Belanja Pakaian Dinas KDH dan WKDH	501.960.000,00	499.225.000,00	99,46	-
5.1.02.01.01.0063	Belanja Pakaian Dinas Harian (PDH)	527.500.000,00	521.200.000,00	98,81	-
5.1.02.01.01.0073	Belanja Pakaian KORPRI	4.800.000,00	4.800.000,00	100,00	-
5.1.02.01.01.0074	Belanja Pakaian Adat Daerah	5.475.000,00	5.475.000,00	100,00	-
5.1.02.01.01.0076	Belanja Pakaian Olahraga	21.000.000,00	21.000.000,00	100,00	-
5.1.02.02.	Belanja Jasa	16.797.699.325,00	15.712.192.301,70	93,54	-
5.1.02.02.01.	Belanja Jasa Kantor	14.624.355.165,00	13.841.342.152,00	94,65	-
5.1.02.02.01.0003	Honorarium Narasumber atau Pembahas, Moderator, Pembawa Acara, dan Panitia	18.600.000,00	12.300.000,00	66,13	-
5.1.02.02.01.0004	Honorarium Tim Pelaksana Kegiatan dan Sekretariat Tim Pelaksana Kegiatan	14.400.000,00	13.700.000,00	95,14	-
5.1.02.02.01.0007	Honorarium Rohaniwan	400.000,00	200.000,00	50,00	-
5.1.02.02.01.0026	Belanja Jasa Tenaga Administrasi	163.347.968,00	162.939.484,00	99,75	-
5.1.02.02.01.0028	Belanja Jasa Tenaga Pelayanan Umum	868.486.310,00	829.293.691,00	95,49	-
5.1.02.02.01.0029	Belanja Jasa Tenaga Ahli	33.000.000,00	32.250.000,00	97,73	-
5.1.02.02.01.0030	Belanja Jasa Tenaga Kebersihan	2.440.976.100,00	2.417.434.060,00	99,04	-
5.1.02.02.01.0031	Belanja Jasa Tenaga Keamanan	1.893.917.550,00	1.884.068.351,00	99,48	-
5.1.02.02.01.0032	Belanja Jasa Tenaga Caraka	751.249.161,00	751.048.161,00	99,97	-
5.1.02.02.01.0033	Belanja Jasa Tenaga Supir	1.085.416.848,00	1.079.964.640,00	99,50	-
5.1.02.02.01.0034	Belanja Jasa Tenaga Juru Masak	1.499.985.783,00	1.481.820.130,00	98,79	-
5.1.02.02.01.0035	Belanja Jasa Tenaga Teknisi Mekanik dan Listrik	628.134.750,00	595.446.618,00	94,80	-
5.1.02.02.01.0047	Belanja Jasa Penyelenggaraan Acara	33.600.000,00	32.000.000,00	95,24	-
5.1.02.02.01.0049	Belanja Jasa Pencucian Pakaian, Alat Kesenian dan Kebudayaan, serta Alat Rumah Tangga	420.705.000,00	420.411.569,00	99,93	-
5.1.02.02.01.0051	Belanja Jasa Pengolahan Sampah	45.334.000,00	40.147.200,00	88,56	-
5.1.02.02.01.0053	Belanja Jasa Iklan/Reklame, Film, dan Pemotretan	20.000.000,00	20.000.000,00	100,00	-
5.1.02.02.01.0059	Belanja Tagihan Telepon	483.000.000,00	307.604.765,00	63,69	-
5.1.02.02.01.0060	Belanja Tagihan Air	649.800.000,00	530.179.500,00	81,59	-
5.1.02.02.01.0061	Belanja Tagihan Listrik	2.775.000.000,00	2.607.169.392,00	93,95	-
5.1.02.02.01.0063	Belanja Kawat/Faksimili/Internet/TV Berlangganan	68.846.266,00	67.280.462,00	97,73	-
5.1.02.02.01.0064	Belanja Paket/Pengiriman	675.000,00	-	-	-
5.1.02.02.01.0067	Belanja Pembayaran Pajak, Bea, dan Pertinjan	217.338.429,00	154.896.129,00	71,27	-
5.1.02.02.01.0071	Belanja Lembur	412.142.000,00	378.696.000,00	91,88	-
5.1.02.02.01.0073	Belanja Medical Check Up	100.000.000,00	22.492.000,00	22,49	-
5.1.02.02.02.	Belanja Tsuran Jaminan/Asuransi	763.694.160,00	548.598.019,00	71,83	-
5.1.02.02.02.0005	Belanja Tsuran Jaminan Kesehatan bagi Non ASN	178.491.552,00	132.461.636,00	74,21	-
5.1.02.02.02.0006	Belanja Tsuran Jaminan Kecelakaan Kerja bagi Non ASN	10.711.056,00	10.451.722,00	97,58	-
5.1.02.02.02.0007	Belanja Tsuran Jaminan Kematian bagi Non ASN	178.491.552,00	13.063.354,00	7,32	-


Kode Rekening	Uraian	Jumlah Anggaran	Realisasi 2022	%	Realisasi 2021
1	2	3	4	5	6
5.1.02.02.02.0008	Belanja Asuransi Barang Milk Daerah	396.000.000,00	392.621.307,00	99,15	-
5.1.02.02.04.	Belanja Sewa Peralatan dan Mesin	519.550.000,00	511.369.000,00	98,43	-
5.1.02.02.04.0036	Belanja Sewa Kendaraan Bermotor Penumpang	156.600.000,00	151.000.000,00	96,42	-
5.1.02.02.04.0118	Belanja Sewa Mebel	66.000.000,00	65.250.000,00	98,86	-
5.1.02.02.04.0121	Belanja Sewa Alat Pendingin	37.600.000,00	37.600.000,00	100,00	-
5.1.02.02.04.0355	Belanja Sewa Peralatan Umum	259.350.000,00	257.519.000,00	99,29	-
5.1.02.02.05.	Belanja Sewa Gedung dan Bangunan	246.400.000,00	233.084.395,00	94,60	-
5.1.02.02.05.0043	Belanja Sewa Hotel	246.400.000,00	233.084.395,00	94,60	-
5.1.02.02.07.	Belanja Sewa Aset Tetap Lainnya	62.500.000,00	62.500.000,00	100,00	-
5.1.02.02.07.0057	Belanja Sewa Tanaman	62.500.000,00	62.500.000,00	100,00	-
5.1.02.02.08.	Belanja Jasa Konsultansi Konstruksi	573.000.000,00	507.098.735,70	88,50	-
5.1.02.02.08.0007	Belanja Jasa Konsultansi Perencanaan Rekayasa-Jasa Desain Rekayasa untuk Konstruksi Pondasi serta Struktur Bangunan	473.000.000,00	408.357.575,70	86,33	-
5.1.02.02.08.0019	Belanja Jasa Konsultansi Pengawasan Rekayasa-Jasa Pengawas Pekerjaan Konstruksi Bangunan Gedung	100.000.000,00	98.741.160,00	98,74	-
5.1.02.02.12.	Belanja Kursus/Pelatihan, Sosialisasi, Bimbingan Teknis serta Pendidikan dan Pelatihan	8.200.000,00	8.200.000,00	100,00	-
5.1.02.02.12.0001	Belanja Kursus Singkat/Pelatihan	5.700.000,00	5.700.000,00	100,00	-
5.1.02.02.12.0003	Belanja Bimbingan Teknis	2.500.000,00	2.500.000,00	100,00	-
5.1.02.03.	Belanja Pemeliharaan	5.846.007.267,00	5.734.344.571,00	98,09	-
5.1.02.03.02.	Belanja Pemeliharaan Peralatan dan Mesin	2.580.811.026,00	2.527.138.021,00	97,92	-
5.1.02.03.02.0035	Belanja Pemeliharaan Alat Angkutan-Alat Angkutan Darat Bermotor-Kendaraan Dinas Bermotor Perorangan	209.500.000,00	209.390.736,00	99,95	-
5.1.02.03.02.0036	Belanja Pemeliharaan Alat Angkutan-Alat Angkutan Darat Bermotor-Kendaraan Bermotor Penumpang	1.506.420.000,00	1.506.407.350,00	100,00	-
5.1.02.03.02.0038	Belanja Pemeliharaan Alat Angkutan-Alat Angkutan Darat Bermotor-Kendaraan Bermotor Beroda Dua	46.200.000,00	46.173.150,00	99,94	-
5.1.02.03.02.0117	Belanja Pemeliharaan Alat Kantor dan Rumah Tangga-Alat Kantor-Alat Kantor Lainnya	512.770.000,00	474.086.110,00	92,46	-
5.1.02.03.02.0121	Belanja Pemeliharaan Alat Kantor dan Rumah Tangga-Alat Rumah Tangga-Alat Pendingin	132.500.000,00	118.373.200,00	89,34	-
5.1.02.03.02.0125	Belanja Pemeliharaan Alat Kantor dan Rumah Tangga-Meja dan Kursi Kerja/Rapat Pejabat-Meja Kerja Pejabat	10.000.000,00	10.000.000,00	100,00	-
5.1.02.03.02.0130	Belanja Pemeliharaan Alat Kantor dan Rumah Tangga-Meja dan Kursi Kerja/Rapat Pejabat-Kursi Tamu di Ruangan Pejabat	12.500.000,00	12.500.000,00	100,00	-
5.1.02.03.02.0131	Belanja Pemeliharaan Alat Kantor dan Rumah Tangga-Meja dan Kursi Kerja/Rapat Pejabat-Lemari dan Arsip Pejabat	10.000.000,00	10.000.000,00	100,00	-
5.1.02.03.02.0134	Belanja Pemeliharaan Alat Studio, Komunikasi, dan Pemancar-Alat Studio-Peralatan Studio Audio	6.000.000,00	5.650.000,00	94,17	-
5.1.02.03.02.0138	Belanja Pemeliharaan Alat Studio, Komunikasi, dan Pemancar-Alat Komunikasi-Alat Komunikasi Telephone	17.166.852,00	16.952.475,00	98,75	-
5.1.02.03.02.0405	Belanja Pemeliharaan Komputer-Komputer Unit-Personal Computer	65.480.000,00	65.480.000,00	100,00	-
5.1.02.03.02.0411	Belanja Pemeliharaan Komputer-Peralatan Komputer-Peralatan Komputer Lainnya	52.274.174,00	52.125.000,00	99,71	-

Kode Rekening	Uraian	Jumlah Anggaran	Realisasi 2022	%	Realisasi 2021
1	2	3	4	5	6
5.1.02.03.03.	Belanja Pemeliharaan Gedung dan Bangunan	3.065.196.241,00	3.009.478.550,00	98,18	-
5.1.02.03.03.0001	Belanja Pemeliharaan Bangunan Gedung-Bangunan Gedung Tempat Kerja-Bangunan Gedung Kantor	3.065.196.241,00	3.009.478.550,00	98,18	-
5.1.02.03.04.	Belanja Pemeliharaan Jalan, Jaringan, dan Irigasi	200.000.000,00	197.728.000,00	98,86	-
5.1.02.03.04.0126	Belanja Pemeliharaan Jaringan-Jaringan Listrik-Jaringan Listrik Lainnya	200.000.000,00	197.728.000,00	98,86	-
5.1.02.04.	Belanja Perjalanan Dinas	11.922.253.470,00	11.845.586.615,00	99,36	-
5.1.02.04.01.	Belanja Perjalanan Dinas Dalam Negeri	11.340.730.970,00	11.280.364.093,00	99,47	-
5.1.02.04.01.0001	Belanja Perjalanan Dinas Biasa	11.340.730.970,00	11.280.364.093,00	99,47	-
5.1.02.04.02.	Belanja Perjalanan Dinas Luar Negeri	581.522.500,00	565.222.522,00	97,20	-
5.1.02.04.02.0001	Belanja Perjalanan Dinas Biasa-Luar Negeri	581.522.500,00	565.222.522,00	97,20	-
5.2.	BELANJA MODAL	9.455.278.679,00	9.371.632.543,00	99,12	-
5.2.02.	Belanja Modal Peralatan dan Mesin	6.726.107.479,00	6.670.396.329,00	99,17	-
5.2.02.02.	Belanja Modal Alat Angkutan	717.750.000,00	717.750.000,00	100,00	-
5.2.02.02.01.	Belanja Modal Alat Angkutan Darat Bermotor	714.000.000,00	714.000.000,00	100,00	-
5.2.02.02.01.0001	Belanja Modal Kendaraan Dinas Bermotor Perorangan	714.000.000,00	714.000.000,00	100,00	-
5.2.02.02.02.	Belanja Modal Alat Angkutan Darat Tak Bermotor	3.750.000,00	3.750.000,00	100,00	-
5.2.02.02.02.0001	Belanja Modal Kendaraan Tak Bermotor Angkutan Barang	3.750.000,00	3.750.000,00	100,00	-
5.2.02.05.	Belanja Modal Alat Kantor dan Rumah Tangga	4.572.785.435,00	4.528.542.665,00	99,03	-
5.2.02.05.01.	Belanja Modal Alat Kantor	1.731.858.672,00	1.713.918.200,00	98,96	-
5.2.02.05.01.0001	Belanja Modal Alat Kantor Lainnya	1.731.858.672,00	1.713.918.200,00	98,96	-
5.2.02.05.02.	Belanja Modal Alat Rumah Tangga	2.840.926.763,00	2.814.624.465,00	99,07	-
5.2.02.05.02.0001	Belanja Modal Mebel	219.387.000,00	218.355.000,00	99,53	-
5.2.02.05.02.0002	Belanja Modal Alat Pembersih	18.800.000,00	18.800.000,00	100,00	-
5.2.02.05.02.0003	Belanja Modal Alat Pendingin	408.675.500,00	406.905.100,00	99,57	-
5.2.02.05.02.0004	Belanja Modal Alat Dapur	43.500.000,00	43.500.000,00	100,00	-
5.2.02.05.02.0005	Belanja Modal Alat Rumah Tangga Lainnya (Home Use)	2.150.564.263,00	2.127.064.365,00	98,91	-
5.2.02.06.	Belanja Modal Alat Studio, Komunikasi, dan Pemancar	774.319.173,00	768.678.150,00	99,27	-
5.2.02.06.01.	Belanja Modal Alat Studio	551.898.173,00	547.297.150,00	99,17	-
5.2.02.06.01.0001	Belanja Modal Peralatan Studio Audio	34.000.000,00	33.875.000,00	99,63	-
5.2.02.06.01.0002	Belanja Modal Peralatan Studio Video dan Film	204.360.525,00	203.362.000,00	99,51	-
5.2.02.06.01.0003	Belanja Modal Alat Studio Lainnya	313.537.648,00	310.060.150,00	98,89	-
5.2.02.06.02.	Belanja Modal Alat Komunikasi	222.421.000,00	221.381.000,00	99,53	-
5.2.02.06.02.0011	Belanja Modal Alat Komunikasi Lainnya	222.421.000,00	221.381.000,00	99,53	-
5.2.02.07.	Belanja Modal Alat Kedokteran dan Kesehatan	12.307.200,00	12.307.200,00	100,00	-
5.2.02.07.02.	Belanja Modal Alat Kesehatan Umum	12.307.200,00	12.307.200,00	100,00	-
5.2.02.07.02.0004	Belanja Modal Alat Kesehatan Olahraga	12.307.200,00	12.307.200,00	100,00	-
5.2.02.10.	Belanja Modal Komputer	638.130.171,00	635.843.314,00	99,64	-
5.2.02.10.01.	Belanja Modal Komputer Unit	430.371.366,00	428.958.774,00	99,67	-
5.2.02.10.01.0002	Belanja Modal Personal Computer	405.371.366,00	403.958.774,00	99,65	-
5.2.02.10.01.0003	Belanja Modal Komputer Unit Lainnya	25.000.000,00	25.000.000,00	100,00	-
5.2.02.10.02.	Belanja Modal Peralatan Komputer	207.758.805,00	206.884.540,00	99,58	-
5.2.02.10.02.0003	Belanja Modal Peralatan Personal Computer	195.758.805,00	194.884.540,00	99,55	-
5.2.02.10.02.0004	Belanja Modal Peralatan Jaringan	7.000.000,00	7.000.000,00	100,00	-
5.2.02.10.02.0005	Belanja Modal Peralatan Komputer Lainnya	5.000.000,00	5.000.000,00	100,00	-
5.2.02.19.	Belanja Modal Peralatan Olahraga	10.815.500,00	7.275.000,00	67,26	-
5.2.02.19.01.	Belanja Modal Peralatan Olahraga	10.815.500,00	7.275.000,00	67,26	-

Kode Rekening	Uraian	Jumlah Anggaran	Realisasi 2022	%	Realisasi 2021
1	2	3	4	5	6
5.2.02.19.01.0001	Belanja Modal Peralatan Olahraga Atletik	3.650.000,00	3.650.000,00	100,00	-
5.2.02.19.01.0006	Belanja Modal Peralatan Olahraga Lainnya	7.165.500,00	3.625.000,00	50,59	-
5.2.03.	Belanja Modal Gedung dan Bangunan	2.679.011.200,00	2.651.687.214,00	98,98	-
5.2.03.01.	Belanja Modal Bangunan Gedung	2.679.011.200,00	2.651.687.214,00	98,98	-
5.2.03.01.01.	Belanja Modal Bangunan Gedung Tempat Kerja	2.679.011.200,00	2.651.687.214,00	98,98	-
5.2.03.01.01.0001	Belanja Modal Bangunan Gedung Kantor	2.284.011.200,00	2.260.753.214,00	98,98	-
5.2.03.01.01.0030	Belanja Modal Bangunan Gedung Tempat Kerja Lainnya	395.000.000,00	390.934.000,00	98,97	-
5.2.05.	Belanja Modal Aset Tetap Lainnya	50.160.000,00	49.549.000,00	98,78	-
5.2.05.01.	Belanja Modal Bahan Perpustakaan	50.160.000,00	49.549.000,00	98,78	-
5.2.05.01.01.	Belanja Modal Bahan Perpustakaan Tercetak	50.160.000,00	49.549.000,00	98,78	-
5.2.05.01.01.0001	Belanja Modal Buku Umum	23.160.000,00	23.154.000,00	99,97	-
5.2.05.01.01.0007	Belanja Modal Buku Ilmu Pengetahuan Praktis	27.000.000,00	26.395.000,00	97,76	-
	SURPLUS/(DEFISIT)	(108.021.880.615,00)	(103.457.930.029,70)	95,77	-
	SISA LEBIH PEMBIAYAAN ANGGARAN (SILPA)	(108.021.880.615,00)	(103.457.930.029,70)	95,77	-

Padang, 30 Desember 2022

KUASA PENGGUNA ANGGARAN



SYEFDINDI, S.Sos, MM
197207131998031002

5.


*Daftar Penyetoran Kembali
Belanja Tahun 2022 (Contra
Post Belanja) Berdasarkan
GU, TU, LS*

**DAFTAR PENYETORAN KEMBALI BELANJA (CONTRA POST BELANJA) BERDASARKAN GU/TU/LS
TAHUN ANGGARAN 2022**

NO	URAIAN / OBJEK BELANJA	GU (Rp)	TU (Rp)	LS (Rp)	JUMLAH (Rp)
1	September				
	- Pengembalian pembayaran keterlambatan TPP an. Yollanda Biro Pemerintahan bulan Juni dan Juli tahun 2022			2.646.725,00	2.646.725,00
	- Pengembalian keterlambatan pembayaran tunjangan jabatan an. Sis Eka Wati Biro Hukum bulan September			540.000,00	540.000,00
2	Oktober				
	Setoran keterlambatan pembayaran BBM	200.000,00			200.000,00
3	November				
	Pengembalian keterlambatan pembayaran gaji an. Tenni Luisia Luddin Biro pemerintahan dan otonomi daerah bulan oktober dan November 2022			9.343.200,00	9.343.200,00
4	Desember				
	Pengembalian keterlambatan pembayaran belanja Tahun 2022				
	- Pengembalian kelebihan pembayaran biaya perjalanan dinas (penginapan) an.Syefdinon tgl 22 s/d 24 Juni 2022	350.000,00			350.000,00
	- Pengembalian kelebihan pembayaran BPJS kesehatan tenaga keamanan PT.Karya Pamungkas	9.849.196,00			9.849.196,00
	- Pengembalian pembayaran BIRO UMUM kepada PT. HITA SUDENA BERSAUDARA (BPJS Kesehatan)	23.216.000,00			23.216.000,00
	- Pengembalian biaya perjalanan dinas 01 s/d 04 September 2022 an. Junaidi Rismon	1.480.000,00			1.480.000,00
	- Pengembalian biaya perjalanan dinas 12 s/d 16 Juli 2022 an. Alfy Fachromi	1.850.000,00			1.850.000,00
	- Pengembalian kelebihan pembayaran biaya perjalanan dinas (penginapan) an.Yendri Agustin 01 s/d 04 Juli 2022	150.000,00			150.000,00
	- Pengembalian kelebihan pembayaran biaya perjalanan dinas (penginapan) an.Kusuma Dewi 22 s/d 24 Juni 2022	650.000,00			650.000,00
	- Pengembalian kelebihan pembayaran biaya perjalanan dinas (penginapan) an.Bilqisthi Ananda Zulfa 24 Mei 2022	1.480.000,00			1.480.000,00
	- Pengembalian kelebihan pembayaran biaya perjalanan dinas (penginapan) an.Nadiyah Felinsia 01 s/d 04 Juli 2022	150.000,00			150.000,00
	- Pengembalian kelebihan pembayaran biaya perjalanan dinas (penginapan) an.Bilqisthi Ananda Zulfa 01 s/d 04 Juli 2022	150.000,00			150.000,00
	- Pengembalian biaya perjalanan dinas an.Misbahul Ferdian Marlef 01 s/d 04 Juli 2022	150.000,00			150.000,00
	- Pengembalian kelebihan pembayaran biaya perjalanan dinas (penginapan) an.Mirza Yana 20 s/d 22 Maret 2022	800.000,00			800.000,00
	Jumlah Bulan s/d Desember 2022	40.475.196,00	-	12.529.925,00	53.005.121,00

Padang, Desember 2022

KEPALA BIRO UMUM


SYEFDINON, S.Sos., MM
 Pembina Tk I
 NIP. 19720713 199803 1 002

MODEL A.

LEMBAR KE

Surat setoran yang sejenis ini yaitu yang ke
 tahun 2022.....

Setoran seperti ini yang paling akhir telah
 dilakukan pada tanggal 18 Oktober

No.

Sdr. Pemimpin PT. Bank Pembangunan Daerah Sumatera Barat di Padang

Harap menerima uang sebanyak Rp. 251.200,-

Dengan huruf Dua ratus Lima puluh satu ribu dua ratus rupiah.

yaitu Setoran Keterlanjuran pembayaran belanja bahan bakar minyak, kegiatan penyediaan
Peralatan rumah tangga tahun 2022 (4.01.01.1 06.03.) 5.1.02.04.01.0004.
Distarkan ke Kas Daerah NO. REK. 998877.522 0000 41814

Sebagai tercantum pada daftar perincian terlampir

Uang tersebut diatas telah diterima dan dibukukan pada:

Rekening

No. tanggal 18 OCT 2022

..... tgl. 20.....

Padang 18 tgl. Oktober 2022

BANK NAGARI
 Bank Nagari

D: Jabatan dan tanda tangan
 Sipiyeor,
 YANEL RITAN

CTT: kelebihan setor 51.200, seharusnya 200.000

Validasi

SET TUNAI OPS Pengemb. Belanja Bahan 307
 02FE1E14 CF 02D842-38004989-142AD5 012227528

Giro Simpeda Sikocil Sikocil Dollar TabunganKu Lainnya

Rekening
 Nama Rekening
 Berita/Keterangan

Nama Penytor
 Alamat Penytor
 Telp. Penytor

Nasabah, No. Rekening :
 Non Nasabah, No. Identitas :

Sumber Dana
 Tujuan Transaksi

Tanggal : Cabang :

Mata Uang : Rupiah Valas

TOTAL			251.200,-

Terbilang : Dua ratus Lima puluh satu ribu dua ratus
Rupiah

Jumlah Setoran	
Biaya Antar Kantor	
Provisi in Lieu	
Jumlah	

Penysetoran telah membaca dan setuju untuk tunduk pada ketentuan-ketentuan umum yang tertera dibalik ini atau syarat-syarat umum setoran yang dibuat terdahulu. Segala perubahan dan perubahannya

Keterangan :
 1. Setoran sah setelah divalidasi dan ditandatangani teller
 2. Setoran akan dibukukan setelah dana efektif ditransfer dengan baik.
 3. Bagi Non Nasabah yang melakukan Setoran > Rp. 100.000.000, (sekutuvalen) wajib menyerahkan fotokopi identitas

Teller

Penysetor

No. 44862101180002022 13:54:04
 087652000041814 256 200 X
 PT. Bank Pembangunan Daerah Sumatera Barat
 CF: 82085-30004989-142A290C-22227528
 Berang 99887522000041814

MODEL A.

LEMBAR KE

Surat setoran yang sejenis ini yaitu yang ke
 tahun 2022.....

Setoran seperti ini yang paling akhir telah
 dilakukan pada tanggal 18 Oktober

No.

Sdr. Pemimpin PT. Bank Pembangunan Daerah Sumatera Barat di Padang

Harap menerima uang sebanyak Rp. 251.200,-

Dengan huruf Dua ratus Lima puluh Satu ribu dua ratus rupiah.

yaitu Setoran Keterlanjuran pembayaran belanja bahan bakar minyak, kegiatan penyediaan
peralatan rumah tangga tahun 2022 (4.01.01.1 06.03) 5.1.02.04.01.0004.
Distorkan ke kas Daerah No. Rek. 998877.522 000 41814

Sebagai tercantum pada daftar perincian terlampir

Uang tersebut diatas telah diterima dan dibukukan pada:


Rekening

No. tanggal 18 OCT 2022

..... tgl. 20.....

BANK NAGARI
 Bank Nagari

Padang, 18 Oktober 2022



Validasi

Giro Simpeda Sikecl Sikecl Doller TabunganKu Lainnya

Rekening

Nama Rekening

Berita/Keterangan

Nama Penytor Yarel Ritan

Alamat Penytor

Telp. Penytor

Nasabah, No. Rekening :

Non Nasabah, No. Identitas :

Sumber Dana

Tujuan Transaksi

Tanggal :

Cebang :

Mata Uang : Rupiah Valas

TOTAL		251.200,-

Terbilang : Dua ratus Lima puluh Satu ribu dua ratus
rupiah

Jumlah Setoran	
Stays Antar Kantor	
Provisi In Lieu	
Jumlah	

Penytoran telah memuat dan setiap unitnya terdapat pada ketentuan-ketentuan umum yang tertera dibalik ini atau syarat-syarat umum setoran yang dibuat terlampir (jika ada) pada saat pencaharian dan penubarannya

Teller

Penytor Yarel Ritan

Keterangan:
 1. Setoran sah setelah divalidasi dan ditandatangani teller
 2. Setoran akan diproses setelah dana efektif diterima dengan bank
 3. Bagi Non Nasabah yang menyetorkan Setoran > Rp. 100.000.000, (sekuluwalen) wajib menyerahkan fotokopi identitas

MODEL A.

LEMBAR KE

Surat setoran yang sejenis ini yaitu yang ke
dalam tahun 20.....

No.

Setoran seperti ini yang paling a
dilakukan pada tanggal

Sdr. Pemimpin PT. Bank Nagari Sumatera Barat di

Harap menerima uang sebanyak Rp. 540000

Dengan huruf..... *lima ratus empat puluh ribu rupiah*

yaitu *penggantian pembayaran keterlambatan tunjangan jabatan a.n si*
perumang perat per uu pd BPP Hulum Seta Prov. Sumbar belum se
di star ke kas daerah no Re 990077.511.0000.37014 (Belanya tidak hang

Sebagai tercantum pada daftar perincian terlampir

Uang tersebut diatas telah diterima dan dibukukan pada:

Rekening

No. tanggal *2-02-2022*

..... tgl, 20.....

Pidang tgl, *2 Septer*

PT. BANK NAGARI

Bank Nagari

(.....)

1) Jabatan dan tanda tang
Sipenyetor,



MODEL A.

LEMBAR KE

Surat setoran yang sejenis ini yaitu yang ke
dalam tahun 20.....

No.

Setoran seperti ini yang paling akhir telah
dilakukan pada tanggal

Sdr. Pemimpin PT. Bank Nagari Sumatera Barat di

Harap menerima uang sebanyak Rp. 2.646.725,-

Dengan huruf..... Dua juta enam ratus empat puluh enam ribu tujuh ratus dua puluh lima rupiah

yaitu Pengembalian Pembayaran keterlanjuran TPP An. Yollanda, S.S Gol.III/a pd. Biro Pemerintahan dan Otda Setda. Prov. Sumba
untuk bulan Juni sebesar Rp.1.302.792,- dan bulan Juli sebesar Rp.1.343.933,- Tahun 2022 di Setorkan ke Kas Daerah dgn
Nomor Rek : 998877511000037014 (Belanja Tidak Langsung Pegawai).

Sebagai tercantum pada daftar perincian terlampir

Uang tersebut diatas telah diterima dan dibukukan pada:

Rekening

No. tanggal 21 Juli 2022

..... tgl, 20.....

..... tgl, 20.....

PT. BANK NAGARI

Bank Nagari

(.....)

1) Jabatan dan tanda tangan

Sipenyetor,

Yollanda, S.S

SETUNJUK OPS Pengelola Esania TKK Lgs Pegawai 998877511000037014
ZREDAZD-FZDB5834-16281DAF-1DC12897-7111XEA



SURAT SETORAN MODEL A

MODEL A.

LEMBAR KE

Surat setoran yang sejenis ini yaitu yang ke dalam tahun 2022.

Setoran seperti ini yang paling akhir telah dilakukan pada tanggal

No.

Sdr. Pemimpin PT. Bank Nagari Sumatera Barat di Padang

Harap menerima uang sebanyak Rp. 9.243.200,-

Dengan huruf. Serabitan pada tiga ratus empat puluh tiga ribu dua ratus rupiah.

yaitu pengembalian KPR atas nama Pembinaan Perumahan dan Pemukiman di Kelurahan Gunung IV.3 998877511000037014 9.343.200 K

Sebagai tercantum pada daftar perincian terlampir

Uang tersebut diatas telah diterima dan dibukukan pada:

Rekening 998877511000037014

No. tanggal 28 Nov 2022

tgl. 28 Nov 2022

PT. BANK NAGARI

Bank Nagari

1) Jabatan dan tanda tangan Sipeyeter,

[Signature]

Anete Dwi Ruti Dolis

Padang, tgl. 28 November 2022

1)

998877511000037014 9.343.200 K
SET TUNAI OPS Pengemb Blnja Tdk Lgs Png
A00E414-2E9C58B1-BFAC4FBE-2C375267-9A0811F0

Validasi

Giro
 Simpana
 Sikoci
 Sikoci Dollar
 TabunganKu
 Lainnya

No. Rekening: []
 Nama Rekening: _____
 Berita/Keterangan: _____

Nama Penyeter: _____
 Alamat Penyeter: _____
 Telp. Penyeter: _____

Nasabah, No. Rekening : _____
 Non Nasabah, No. Identitas : _____

Sumber Dana: _____
 Tujuan Transaksi: _____

Tanggal : _____ Cabang : _____

Mata Uang : Rupiah Valas

TOTAL			350.000

Terbilang : tiga ratus lima puluh ribu rupiah

Jumlah Setoran	
Biaya Antar Kantor	
Provisi In Lieu	
Jumlah	

Penyeteran telah membaca dan setuju seluruhnya pada ketentuan-ketentuan umum yang tertera dibalik ini atau syarat setoran yang dibarengi terpisah berikut apabila ada perubahan dan perubahannya

1. Setoran sah setelah divalidasi dan diandatangani teller.
 2. Setoran akan dibukukan setelah dana efektif diterima dengan baik.
 3. Bagi Non Nasabah yang melakukan Setoran > Rp. 100.000.000, (sekusutan) wajib menyerahkan fotocopy identitas

Teller _____ Penyeter _____



SURAT SETORAN MODEL A

MODEL A.

LEMBAR KE

Surat setoran yang sejenis ini yaitu yang ke dalam tahun 20.....

Setoran seperti ini yang paling akhir telah dilakukan pada tanggal

Sdr. Pemimpin PT. Bank Pembangunan Daerah Sumatera Barat di

Harap menerima uang sebanyak Rp. 350.000,-
 Dengan huruf: tiga ratus lima puluh ribu rupiah

yaitu pengembalian kelebihan pembayaran perjalanan dinas (pengiraipan) an. Syefdinoh
 tanggal 22 s/d 24 Juni 2022 kegiatan 4.01.01.06.09.
 Disetor ke Kas Daerah No rekening 998877522000041814 Pengemb Belanja Barang

Sebagai tercantum pada daftar perincian terlampir

Uang tersebut diatas telah diterima dan dibukukan pada:
 Rekening
 No. tanggal
 tgl. 20.....

Padang, tgl, 4 Januari 20.22

BANK NAGARI

1) Jabatan dan tanda tangan Sipenyeter,

(.....)

[Signature]

10/JP/BU/STP II /2022 - 1 LRA

Festita

11/JP/BU/STP II /2022 - 10

SETILAH OPS Pengemb Belanja Barang 998877522000041814
 2305A93485B-85C8DD8E-A5F70F8E-8E0AC7B

SURAT SETORAN MODEL A

MODEL A.

LEMBAR KE

Surat setoran yang sejenis ini yaitu yang ke
dalam tahun 20..23

Setoran seperti ini yang paling akhir telah
dilakukan pada tanggal

No.

keamanan. (2)


Sdr. Pemimpin PT. Bank Pembangunan Daerah Sumatera Barat di


Harap menerima uang sebanyak Rp. 9.849.196,- ✓
Dengan huruf Sembilan Juta Delapan Ratus Empat Puluh Sembilan Rib
Seratus Sembilan Puluh Empat Rupiah 99887752200041814
yaitu Pengembalian Belanja Barang dan Jasa.
Kelebihan Pembayaran Biro Umum Kepada PT. Karya Pamungkas
Kastri (BPJS Kesehatan) Hasil Pemeriksaan BPK Perwakilkan Pada

Sebagai tercantum pada daftar perincian terlampir

Uang tersebut diatas telah diterima dan dibukukan pada:
Rekening
No. tanggal
..... tgl. 5 20.....

Kamis, tgl. 05-01-2022

BANK NAGARI


1) Jabatan dan tanda tangan
Sipenyetor,
DIREKTUR

ARIF SEPTI NUGAN, S.S

12 / JP / BU / STA II / 2022 → LPA ✓
13 / JP / BU / STA II / 2022 → LO ✓

Bank Nagari
99887752200041814 23.216.000 K
SETORAN OPS Pengemb Belanja Barang 998877522000041814
A3272037-9055CEUCFUC90738F-EA83DUC94-MAAEB51
MODEL A.

SURAT SETORAN MODEL A

Surat setoran yang sejenis ini yaitu yang ke
dalam tahun 20 23
LEMBAR KE
Setoran seperti ini yang paling akhir telah
dilakukan pada tanggal

Sdr. Pemimpin PT. Bank Pembangunan Daerah Sumatera Barat di
Keberhasilan

Harap menerima uang sebanyak Rp. 23.216.000 -

Dengan huruf Dua puluh tiga juta dua ratus enam belas ribu rupiah

99887752200041814

untuk Pengembalian Belanja Barang dan Jasa,
Kelebihan Pembayaran BIRO UMUM kepada PT HITTA
SUDENA BERSAUDARA (CBPJS Kesehatan) Hasil Pemeriksaan
BPK Perwakilan Padang.

Hal tersebut tercantum pada daftar perincian terlampir

Uang tersebut diatas telah diterima dan dibukukan pada:

Rekening

No. tanggal


..... tgl. 20.....

BANK NAGARI
Bank Nagari

1) Jabatan dan tanda tangan

Sipengetor,

KUASA DIREKTUR


LASWARDI SH, MH

Rabu 4 - 1 - 2023

14/JP/BU/STR II/2022 - LRA ✓
15/JP/BU/STR II/2022 - LO ✓

(3)

No. Rekening	000000
Nama Rekening	
Benda/Keterangan	
Nama Penyeter	
Alamat Penyeter	
Telp. Penyeter	
<input type="checkbox"/> Kasabah, No. Rekening	
<input type="checkbox"/> Non Kasabah, No. Identitas	
Sumber Dana	
Tujuan Transaksi	

Tangga	Cabang
Modifikasi	<input type="checkbox"/> Mupak <input type="checkbox"/> Wala
TOTAL	
Terbilang	
Jumlah Setoran	
Bayar Antar Kantor	
Provinsi Lain	
Jumlah	



SURAT SETORAN MODEL A

MODEL A.

LEMBAR KE

Surat setoran yang sejenis ini yaitu yang ke
dalam tahun 20.....

Setoran seperti ini yang paling akhir telah
dilakukan pada tanggal ②

Sdr. Pemimpin P.E. Bank Nagari Sumatera Barat di

Harap menerima uang sebanyak Rp. 1.480.000,- ✓
Dengan huruf SATU JUTA EMPAT RATUS DELAPAN PULUH RIBU RUPIAH

atau PENGEMBALIAN UANG PERJALANAN PINAS TANGGAL 01 s.d 04 SEPTEMBER 2022 BERDASARKAN TEMUAN BPK AN. JUMADI RISMON PADA KEK. 4.01-01.1.12.03 RISETOR KE FAS PERAH NO. REKENING 99 88 22 922 0000 41814

Sebagaimana tercantum pada daftar perincian terlampir

Uang tersebut diatas telah diterima dan dibukukan pada:
Rekening
No. tanggal
..... tgl. 20.....

PADANG tgl. 16 JANUARI 2023

PT. BANK NAGARI

1) Jabatan dan tanda tangan
Sipenyeter.

[Handwritten Signature]
SYAHA

16 / JP/BU / STR II / 2023 → LPA ✓
17 / JP/BU / STR II / 2023 → LO ✓

16/01/2023 10:13:58.813.2104.86812023 08:42:20
 SIM 875220000418 1.480.000 X
 SET LUNAI OPS Pengemb. Rp. 1.480.000
 0863100-DABORCA-AZAFSTO.PCCE97D94524AF16

Cair Setor Tabung Tabung Lainnya

No. Rekening: 0000000000000000
 Nama Rekening: [redacted]
 Denda/Keterangan: [redacted]

Nama Penyeter: [redacted]
 Alamat Penyeter: [redacted]
 Telp. Penyeter: [redacted]

Masukan No. Rekening
 Non Masukan No. Rekening

Sumber Dana: [redacted]
 Tujuan Transaksi: [redacted]

Tanggal: _____ Cabang: _____
 Mata Uang: Rupiah Valas

TOTAL	
-------	--

Jumlah Setoran: [redacted]
 Biaya Antar Kantor: [redacted]
 Jumlah in Lieu: [redacted]
 Jumlah: [redacted]

Tanggal: _____



SURAT SETORAN MODEL A

MODEL A. LEMBAR KE

Surat setoran yang sejenis ini yaitu yang ke Setoran seperti ini yang paling akhir telah
 dalam tahun 20..... No. dilakukan pada tanggal 5

Sdr. Pemimpin PT. Bank Nagari Sumatera Barat di

Harap menerima uang sebanyak Rp. 1.850.000,- ✓
 Dengan huruf SATU JUTA DELAPAN RATUS LIMA RIBU RUPIAH

yaitu PENGEMBALIAN BIAYA PERJALANAN DINAS TANGGAL 12 s.d 16 JULI 2022 BERDASARKAN
 TEMUAN BPK AN. ALFY PACHROMI PADA KEGIATAN . 4.01.01.1.12.03. DUETOR KE KAD
 DAJAH NO. REKENING 99887752200091814

NO. SURAT 497 2101 3601/2022 08 40 37
 CIBI 752800041818 1.850.000 K
 CET TUNAI OPS Pemangku Bidang Barang 99887752200091814
 CIBI 752800041818 1.850.000 K

Sebagai tercantum pada daftar perincian terlampir
 Uang tersebut diatas telah diterima dan dibukukan pada:
 Rekening
 No. tanggal
 (gl. 20.....)

PADANG (gl. 16 JANUARI 2023

PT. BANK NAGARI

(.....)

18 / JP / BU / STR 11 / 2021 -> LRA ✓
 10 / JP / BU / STR 1 / 2022 -> LRA ✓

1) Jabatan dan tanda tangan
 Sipienvetor.
 DUBO
 SYLWIA

No. Rekening: 92887752200041814

Nama Nasabah: ...

Nama Penyator: ...

Alamat Penyator: ...

Telp. Penyator: ...

Alamat Kantor: ...

Tanggal: 16 Januari 2023

Mata Uang: Rupiah

Debit

Tertanggung: ...

Jumlah Setoran	
Biaya Antar Kantor	
Provisi In Lieu	
Jumlah	

TOTAL



SURAT SETORAN MODEL A

MODEL A

LEMBAR KE

Surat setoran yang sejenis ini yaitu yang ke
dalam tahun 20.....

Setoran seperti ini yang paling akhir telah
dilakukan pada tanggal (6)

Sdr. Pemimpin PT. Bank Nagari Sumatera Barat di

Harap menerima uang sebanyak Rp. 150.000,- ✓

Dengan huruf..... **SERATUS LIMA PULUH RIBU RUPIAH**

yaitu **PENGEMBALAN KELEBIHAN PEMBAYARAN PERJALANAN DINAS (PENCINPAAN) AN YENDRI AGUSTIN**
TANGGAL 01 s.d 04 JULI 2022 PADA KEGIATAN 4.01.01.1.12.03 DISERAH KE KAS
DAFTAR NO. REKENING 92887752200041814

Sebagai tercantum pada daftar perincian terlampir

Uang tersebut diatas telah diterima dan dibukukan pada:
Rekening
No. tanggal

PADANG tgl. **16 JANUARI** 20**23**

PT. BANK NAGARI

[Handwritten Signature]

1) Jabatan dan tanda tangan
Sipenyator.

[Handwritten Signature]
SYMA

20 / JP / BU / STR II / 2022 → CA ✓
21 / JP / BU / STR II / 2022 → LO ✓

No. 344/2023/2101/16/01/2023 11.14.26
 92887752200041814 150.000,-
 SET LAMA OPS Penyator Bank Nagari 92887752200041814
 ZED-ESR-76AB4C9-F38498417DC195159-58BCEB47

Validasi A12E2CEC-00834700-0E700633C-BDD9E7AD-E8F2E8AD

Tanggal: 16/01/2023 Cabang: Kantor Cukur Nur
Mata Uang: Rupiah Valas

Giro Simpeda Sikoci Sikoci Dollar Tabunganku Lainnya

No. Rekening: 990041792200041814
 Nama Rekening: Pengemb. Belanja Barang Tasa
 Berita/Keterangan: Pengembalian biaya penginapan

Nama Penyeter: _____
 Alamat Penyeter: _____
 Telp. Penyeter: _____

Nasabah, No. Rekening: _____
 Non Nasabah, No. Identitas: _____

Sumber Dana: _____
 Tujuan Transaksi: _____

TOTAL			650.000

Terbilang: enam ratus lima puluh ribu rupiah

	Jumlah Setoran	
	Biaya Antar Kantor	
	Provisi in Lieu	
	Jumlah	

Penyeteran ini berfungsi dan sebagai bukti pada ketentuan-bebanan umum yang tertera di balik ini atau syarat-syarat umum setoran yang dibayar melalui bank.

Bank Nagari
Kusuma Dewi



SURAT SETORAN MODEL A

MODEL A.

LEMBAR KE

Surat setoran yang sejenis ini yaitu yang ke dalam tahun 20.....

No.

Setoran seperti ini yang paling akhir telah dilakukan pada tanggal 16/01/2023

Sdr. Pemimpin PT. Bank Nagari Sumatera Barat di

Harap menerima uang sebanyak Rp. 650.000,-
 Dengan huruf Enam ratus lima puluh ribu rupiah

yaitu Pengembalian kelebihan pembatasan perjalanan dinas (penginapan) an. Kusuma Dewi
 tanggal 22/01/24 Juni 2022 Reputan 4.01.01.1.06.09

Diteter FE Fas daerah no rekening 998877522000041814 Pengemb. Belanja Barang Tasa

Sebagai tercantum pada daftar perincian terlampir

Uang tersebut diatas telah diterima dan dibukukan pada:
 Rekening tanggal
 No. tanggal tgl. 20.....

Padang tgl, 16 Januari 2023

PT. BANK NAGARI

Bank Nagari

22 / JP / BU / STA II / 2022 - CRA V
 23 / JP / BU / STA II / 2022 - LO V

1) Jabatan dan tanda tangan Spenyetor,

Kusuma Dewi

KUSUMA DEWI

998877522000041814
 SET TUNAI QPS Pengemb. Belanja Barang 998877522000041814
 AZE2CEC-00834700-0E700633C-BDD9E7AD-E8F2E8AD

SURAT SETORAN MODEL A

MODEL A.

LEMBAR KE

Surat setoran yang sejenis ini yaitu yang ke

Setoran seperti ini yang paling akhir telah

dalam tahun 20.....

dilakukan pada tanggal

No.

Sdr. Pemimpin PT. Bank Pembangunan Daerah Sumatera Barat di

Harap menerima uang sebanyak Rp. 1.480.000 -

Dengan huruf..... Satu Juta Empat Ratus Delapan Ratus Ribu Rupiah

yaitu..... Pengembalian kelebihan pembayaran perijinan dimas (Peningkatan) an. Bilqisthi Ananda Jufri

tanggal 24 Mei 2022 kegiatan 4.01.01.1.12.01

Disebut ke Kas Daerah No rekening 998877522000041814 pengemb. belanja barang jasa

Sebagai tercantum pada daftar perincian terlampir

Uang tersebut diatas telah diterima dan dibukukan pada:

Rekening

No. tanggal

..... tgl, 20.....

Padang tgl, 16 Januari 2023

BANK NAGARI
Bank Nagari

1) Jabatan dan tanda tangan
Sipenyetor,

Buku-

✓ 24 / 5P / BU / STR II / 2022 - 10
✓ 2202 / 1135 / NS / DC / 52A

88318168 2101 16/01/2023 08:16:52
998877522000041814 1.480.000 K
SEBUTUNA OPS Pengemb Belanja Barang 998877522000041814
E83-A15029E5-E8EBB67E-1BE3DD70-B4930958

THE CIPS Pengemb. Beransi Beransi 968877522000941814
 431533-415929E5-E6E8867B-1BE3DE7C-BA430358

Tanggal : Cabang :
 Mata Uang : Rupiah Valas

Giro Simpeda Sikoci Sikoci/Dollar Tabunganku Lainnya

No. Rekening : 0208877522000941814
 Nama Rekening : Pengemb. Beransi Beransi
 Berita/Keterangan : Pengembalian biaya penghapusan

Nama Penyeter :
 Alamat Penyeter :
 Telp. Penyeter :

Nasabah, No. Rekening :
 Non Nasabah, No. Identitas :

Sumber Dana :
 Tujuan Transaksi :

TOTAL	1.480.000
-------	-----------

Terbilang : **Satu Ribu Empat ratus Delapan puluh ribu rupiah**


Jumlah Setoran :
 Biaya Antar Kantor :
 Provisi In Lieu :

Penyetoran ini merupakan salah satu bentuk pelaksanaan ketentuan umum yang berlaku di bank ini, atau syarat-syarat umum setoran yang terdapat terlampir pada penampunan ini dari perubahannya

Bup

Uang tersebut atas telah diterima dan dibukukan pada:

Rekening tanggal
 No. tanggal 20...23

BANK NAGARI

 BANK NAGARI

1) Jabatan dan tanda tangan
 Sipenyetor,
Bup

gari

setoran dan warkat atau warkat terlampir

apapun

SURAT SETORAN MODEL A

MODEL A.

LEMBAR KE

Surat setoran yang sejenis ini yaitu yang ke

dalam tahun 20.....

Setoran seperti ini yang paling akhir telah

dilakukan pada tanggal

No.

Sdr. Pemimpin PT. Bank Pembangunan Daerah Sumatera Barat di

Harap menerima uang sebanyak Rp. 800 - 000

Dengan huruf..... Delapan Ratus Rupiah

yaitu .. Pengembalian Kelebihan pembayaran perjalanan dinas (pengnagan) di. Mirtayan
tanggal 20/12/22 Marek kegiatan 4.01.01.12.02
Di. Setor ke. Uur Daerah No Rekening 99887752200041814 pengemb. belanja barang jasa

Sebagai tercantum pada daftar perincian terlampir

Uang tersebut diatas telah diterima dan dibukukan pada:

Rekening

No. tanggal

..... tgl, 20.....

BANK NAGARI
Bank Nagari

1) Jabatan dan tanda tangan
Sipenyetor,

(P)

Radans

... tgl, 16 Januari 2023

..... 1)

✓ 32 / JP / BU / SM / 11 / 2022 - 100

✓ 3 / JP / BU / SM / 11 / 2022 - 10

173883169542 2101 16/01/2023 08:14:55
998877522000041814 800.000 K
SEBUTUNA OPS Pengemb Belanja Barang 99887752200041814
057074424A2F8AC1EFA8A18E-A1EBDA47-55D221

SEKELUARNYA OPS Pengembalian Belanja Berisi 998877522000041814
 Validasi E6744-2A40F6AC-EFA6A28E-A1EBCA47-9D5D221E

Giro Simpeda Silico Silico Dollar TabunganKu Lainnya
 No. Rekening : 2100070522000091814
 Nama Rekening : RENCANA BELANJA BAKOS NAS
 Berita/Keterangan : PENGEMBALIAN BIAYA PENGHJARAN
 Nama Penyeter :
 Alamat Penyeter :
 Telp. Penyeter :

Nasabah, No. Rekening :
 Non Nasabah, No. Identitas :
 Sumber Dana :
 Tujuan Transaksi :

Keterangan :
 1. Setoran sah setelah divalidasi dan ditandatangani teller.
 2. Setoran akan dibukukan setelah dana efektif diterima dengan baik.
 3. Uang yang dibayar yang melebihi Rp. 100.000,00

Uang tersebut atas telah diterima dan dibukukan pada:

Rekening
 No. tanggal20.....

BANK NAGARI
 BANK NAGARI

Tanggal :
 Mata Uang : Rupiah Valas
 Cabang :

TOTAL	Rp 000 000
Terbilang :	Delapan Ratus AbX Rupiah

Jumlah Setoran	
Biaya Antar Kantor	
Provisi In Lieu	

Penyetoran telah membaca dan setuju untuk ditandatangani dalam bentuk ini atau aparat-aparat umum setoran yang dibuat oleh penyetor dan penyetorannya

BANK NAGARI

Padang tgl, 16 Januari 2023
 1)

1) Jabatan dan tanda tangan
 Sipenyetor,

Bank Nagari

SURAT SETORAN MODEL A

MODEL A.

Surat setoran yang sejenis ini yaitu yang ke dalam tahun 20.....

BAR KE

Setoran seperti ini yang paling akhir telah dilakukan pada tanggal

No.

Sdr. Pemimpin PT. Bank Pembangunan Daerah Sumatera Barat di

Harap menerima uang sebanyak Rp. 150.000 -

Dengan huruf Seratus Lima puluh Ribu Rupiah

yaitu Pengembalian kelebihan pembayaran pinjaman dinas an. Masjid Firdaus
Marjef tanggal 01 s/d 04 Juli 2022 kegiatan 4.01.01.1
Disetor ke Kas Branch No. Rekening 9098775 22 0000 4181 Pengemb. bln
Karany Jasa

Sebagai tercantum pada daftar perincian terlampir

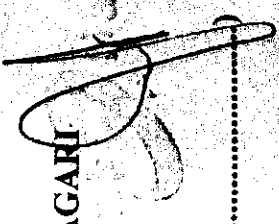
Uang tersebut diatas telah diterima dan dibukukan pada:

Rekening

No. tanggal

..... 20.....

BANK NAGARI



1) Jaba

Padang

15 Januari 2023

383177153 2101 16/01/2023 08:16:22
998877522000041814 150.000 K
Sdr. Pemimpin PT. Bank Pembangunan Daerah Sumatera Barat di
No. Rekening 9098775 22 0000 4181

(M. S. Bahar)

✓ 30/JP/BU/STR II /2022
✓ 31/JP/BU/STR II /2022

SURAT SETORAN MODEL A

167383174735 2101 16/01/2023 08:15:48
998877522000041814 150.000 K
SET TUNAI OPS Pengemb Belanja Barang 998877522000041814
8750BEE D3C29A4B-2AAE 14E5-4810F4B2-4541820F

LEMBAR KE

Setoran seperti ini yang paling akhir telah
dilakukan pada tanggal

No.

dalam tahun 20.....

Sdr. Pemimpin PT. Bank Nagari Sumatera Barat di

Harap menerima uang sebanyak Rp. 150.000 -

Dengan huruf Seratus lima puluh Ribu Rupiah

yaitu Pengembalian kelebihan pembayaran dimas (pengiraan) an. ndanah
felemba tanggal 1 s/d 4 Juli 2022 (Kegiatan 4.01.01.1.12.02
Di setor ke kas Daerah No. Rekening 998877522 0000 41814 pengemb Belanja
barang Jasa

Sebagai tercantum pada daftar perincian terlampir

Uang tersebut diatas telah diterima dan dibukukan pada:
Rekening
No. tanggal
..... tgl, 20.....

Padang, 16 Januari 2023

PT. BANK NAGARI Bank Nagari

1) Jabatan dan tanda tangan

Sipenyetora



Setoran

setoran dari
latau warka
k.
na apapun tema
tupan, ke

2021/11/15/08/14/102
10 ✓ - 27 / JP / BU / STR 11 / 2022
2021/11/15/08/14/102

SURAT SETORAN MODEL A

167383165995 2101 16/01/2023 08:14:22
998877522000041814 150.000 K
SET TUNAI OPS Pengemb Belanja Barang 998877522000041814
81D1AF08-13DB5B49-17DED30F-778FE812-85A3EAE4

LEMBAR KE

Setoran seperti ini yang paling akhir telah
dilakukan pada tanggal

No.

Surat setoran yang sejenis ini yaitu yang ke
dalam tahun 20.....

Sdr. Pemimpin PT. Bank Nagari Sumatera Barat di

Harap menerima uang sebanyak Rp. 150.000 ✓

Dengan huruf (Seratus Lima Puluh Ribu Rupiah

yaitu pengembalian kelebihan pembayaran pinjaman direvis (pengimapan) an. Bilqishti Ananda Zulfa

tanggal 1 s.d 4 Juli 2022 kegiatan 4.01.01.1.12.02

Dueter ke Kas Daerah No rekening 998877522000041814 Pengemb. Belanj. Buang Jks

Sebagai tercantum pada daftar perincian terlampir

Uang tersebut diatas telah diterima dan dibukukan pada:

Rekening

No. tanggal

..... tgl, 20.....

Rodang tgl, 16 Januari 2022

PT. BANK NAGARI

Bank Nagari

1) Jabatan dan tanda tangan
Sipenyetor,

Bilqishti Ananda Zulfa

Bilqishti Ananda Zulfa

✓ 28 / JP / BU / STR II / 2022 - 1A
✓ 29 / JP / BU / STR II / 2022 - 1A

SPELUNALOKS Pengemb Belanja Barang 98877523000041814
 Valid 1AF06-13DB5849-17DE030F-778FE1-2-65A3EAE4

Giro Simpeda Sikoci Sikoci Dollar Tabunganku Lainnya

No. Rekening : 0 0 2 2 2 2 2 2 2 2 2 2 2 2 2 2 4
 Nama Rekening : Pengemb Belanja Barang
 Berita/Keterangan : Pengemb Belanja Barang


Nama Penyeter :
 Alamat Penyeter :
 Telp. Penyeter :

Nasabah, No. Rekening :
 Non Nasabah, No. Identitas :


Sumber Dana :
 Tujuan Transaksi :

Keterangan:
 1. Setoran ash setelah divalidasi dan dipapertergans lehar.
 2. Setoran akan dibukukan setelah dana akuisit diterima dengaa bank.
 3. Bagi Nasabahnya yang berakutasi dengan Bank No. 0001000000

Rekening tanggal
 No. tanggal
 tanggal
 tanggal20.....

PT. BANK NAGARI

 (.....)

Padang 16 Januari 2022
 tgl, 2022.....
1)

1) Jabatan dan tanda tangan
 Sipayetor,

 Bilqishti Arande Supri

Tanggal : Cabang :
 Mata Uang : Rupiah Valas

TOTAL	150.000
-------	---------

Terbilang : Seratus Lima Puluh Ribu Rupiah

Jumlah Setoran	
Biaya Antar Kantor	
Provisi in Lieu	
Jumlah	

Penyetoran telah diproses dan seluruh jumlah telah masuk ke rekening yang bersangkutan. Demikian ini sebagai tanda terima yang berlaku bagi penyetor dan penerima yang bersangkutan. Tanggal 16 Januari 2022.
 Kepala

6.

*Daftar Penyetoran Kembali
Tahun 2022 (Contra Post
Belanja) Berdasarkan Jenis
Belanja*

**DAFTAR PENYETORAN KEMBALI BELANJA (CONTRA POST BELANJA) BERDASARKAN JENIS BELANJA
TAHUN ANGGARAN 2022**

NO	URAIAN/OBIEK BELANJA	B. PEGAWAI (BTL)	B. PEGAWAI (LANGSUNG)	B. BRG & JASA	BELANJA MODAL					
					TANAH	P & M	GDG & BANGUNAN	JLN, IRIGASI & JARINGAN	ASET TETAP LAINNYA	
1	September									
	a Pengembalian pembayaran keterlambatan TPP an. Yollandia Biro Pemerintahan bulan Juni dan Juli tahun 2022	2.646.725,00								
	b Pengembalian keterlambatan pembayaran tunjangan jabatan an. Sis Eka Wati Biro Hukum bulan September	540.000,00								
2	Oktober			200.000,00						
	Setoran keterlambatan pembayaran BBM									
3	November									
	Pengembalian keterlambatan pembayaran gaji an. Tenni Luisia Luddin Biro pemerintahan dan otonomi daerah bulan oktober dan November 2022	9.343.200,00								
4	Desember									
	Pengembalian keterlambatan pembayaran belanja Tahun 2022									
	- Pengembalian kelebihan pembayaran biaya perjalanan dinas (penginapan) an. Syedidnon Igi 22 s/d 24 Juni 2022			350.000,00						
	- Pengembalian kelebihan pembayaran BPJS kesehatan tenaga keamanan PT. Karya Pamungkas			9.849.196,00						
	- Pengembalian pembayaran BIRO UMUM kepada PT. HITTA SUDENA BERSAUDARA (BPJS Kesehatan)			23.216.000,00						
	- Pengembalian biaya perjalanan dinas 01 s/d 04 September 2022 an. Junaldi Rismon			1.480.000,00						
	- Pengembalian biaya perjalanan dinas 12 s/d 16 Juli 2022 an. Alfy Fachromi			1.850.000,00						
	- Pengembalian kelebihan pembayaran biaya perjalanan dinas (penginapan) an. Yendri Agustini 01 s/d 04 Juli 2022			150.000,00						
	- Pengembalian kelebihan pembayaran biaya perjalanan dinas (penginapan) an. Kusuma Dewi 22 s/d 24 Juni 2022			650.000,00						
	- Pengembalian kelebihan pembayaran biaya perjalanan dinas (penginapan) an. Bilqishti Ananda Zulfa 24 Mei 2022			1.480.000,00						
	- Pengembalian kelebihan pembayaran biaya perjalanan dinas (penginapan) an. Nadiyah Felisia 01 s/d 04 Juli 2022			150.000,00						
	- Pengembalian kelebihan pembayaran biaya perjalanan dinas (penginapan) an. Bilqishti Ananda Zulfa 01 s/d 04 Juli 2022			150.000,00						
	- Pengembalian biaya perjalanan dinas an. Misbahul Ferdian Marief 01 s/d 04 Juli 2022			150.000,00						
	- Pengembalian kelebihan pembayaran biaya perjalanan dinas (penginapan) an. Mirza Yana 20 s/d 22 Maret 2022			800.000,00						
	JUMLAH	12.529.925,00		40.475.196,00						

Padang, 31 Desember 2022

KEPALA BIRO UMUM



SYEDIDNON, S.Sos., MM
Peribina Tk I
NIP. 19720713 199803 1 002

7.

*Daftar Piutang Pajak Dan
Penyisihannya Per 31
Desember 2022*

DAFTAR PIUTANG PAJAK & PENYISIHANNYA PER 31 DESEMBER 2022

NO	URAIAN	JUMLAH PIUTANG PER 31-Des-22	UMUR PIUTANG			JUMLAH PENYISIHAN PIUTANG	
			< 1 th 0,5%	1 - 2 th 10%	> 2 SD 5 TH 50%		> 5 th 100%
		N	I	H	I	L	
	JUMLAH						

Padang, 31 Desember 2022

KEPALA BIRO UMUM


SYEFDINDI, S.Sos., MM

Pembina Tk I

NIP. 19720713 199803 1 002

8.

*Daftar Piutang Retribusi Dan
Penyisihannya Per 31
Desember 2022*

9.

*Daftar Piutang Lain-Lain Pad
Yang Sah Dan Penyisihannya
Per 31 Desember 2022*

10.

*Daftar Pendapatan Diterima
Dimuka Per 31 Desember 2022*

11.

*Daftar Beban
Dibayar Dimuka
Per 31 Desember 2022*

12.

*Daftar Penerimaan Dan
Penyetoran Pajak
Tahun 2022*

DAFTAR PENERIMAAN DAN PENYETORAN PAJAK TAHUN 2022

NO	BULAN	PENERIMAAN						PENYETORAN						SISA		
		PPH Psl 21	PPH Psl 22	PPH Psl 23	PBB/PPH Psl 4/26	PPN	JUMLAH	PPH Psl 21	PPH Psl 22	PPH Psl 23	PBB/PPH Psl 4/26	PPN	JUMLAH			
1	Januari	-	-	-	-	-	-	-	-	-	-	-	-	-	-	-
2	Februari	-	1.027.050,00	792.930,00	-	5.657.640,00	7.477.620,00	-	1.027.050,00	792.930,00	-	5.657.640,00	7.477.620,00	-	-	-
3	Maret	758.000,00	13.326.398,00	10.903.500,00	245.023,00	88.254.619,00	113.487.540,00	758.000,00	13.326.398,00	10.903.500,00	245.023,00	88.254.619,00	113.487.540,00	-	-	-
4	April	11.076.925,00	13.290.780,00	10.388.855,00	-	102.006.410,00	136.762.970,00	11.076.925,00	13.290.780,00	10.388.855,00	-	102.006.410,00	136.762.970,00	-	-	-
5	Mei	311.000,00	4.625.320,00	3.838.410,00	-	29.085.500,00	37.860.230,00	311.000,00	4.625.320,00	3.838.410,00	-	29.085.500,00	37.860.230,00	-	-	-
6	Juni	4.351.500,00	7.954.786,00	9.890.241,00	-	54.397.009,00	76.593.536,00	4.351.500,00	7.954.786,00	9.890.241,00	-	54.397.009,00	76.593.536,00	-	-	-
7	Juli	3.654.750,00	3.602.035,00	4.357.665,00	-	28.814.300,00	40.428.750,00	3.654.750,00	3.602.035,00	4.357.665,00	-	28.814.300,00	40.428.750,00	-	-	-
8	Agustus	3.676.000,00	8.520.010,00	5.986.725,00	-	39.932.190,00	58.114.925,00	3.676.000,00	8.520.010,00	5.986.725,00	-	39.932.190,00	58.114.925,00	-	-	-
9	September	2.313.250,00	1.878.925,00	2.860.480,00	-	17.957.689,00	25.010.344,00	2.313.250,00	1.878.925,00	2.860.480,00	-	17.957.689,00	25.010.344,00	-	-	-
10	Oktober	2.176.750,00	1.395.800,00	2.007.615,00	-	10.235.881,00	15.816.046,00	2.176.750,00	1.395.800,00	2.007.615,00	-	10.235.881,00	15.816.046,00	-	-	-
11	November	3.356.750,00	47.830.150,00	37.484.910,00	-	286.543.620,00	375.215.430,00	3.356.750,00	47.830.150,00	37.484.910,00	-	286.543.620,00	375.215.430,00	-	-	-
12	Desember	4.554.000,00	22.047.390,00	25.466.950,00	-	148.286.935,00	200.355.275,00	4.554.000,00	22.047.390,00	25.466.950,00	-	148.286.935,00	200.355.275,00	-	-	-
	JUMLAH	36.228.925,00	125.498.644,00	113.978.281,00	245.023,00	811.171.793,00	1.087.122.666,00	36.228.925,00	125.498.644,00	113.978.281,00	245.023,00	811.171.793,00	1.087.122.666,00	-	-	-

Padang, 31 Desember 2022

KEPALA BIRO UMUM


 SYEFDINON, S.Sos., MM
 Pembina Tk I
 NIP. 19720713 199803 1 002

13.

*Daftar Hutang Belanja
Per 31 Desember 2022*

DAFTAR HUTANG BELANJA PER 31 DESEMBER 2022

No	NAMA PIHAK KETIGA/PNS	URAIAN	BELANJA PEGAWAI		BELANJA BRG JASA		BELANJA MODAL		JUMLAH	
			Rp		Rp		Rp		Rp	
1	PLN	Tagihan Listrik bulan Desember 2022	-		244.457.798,00		-		244.457.798,00	
2	PDAM	Tagihan Air bulan Desember 2022	-		39.813.500,00		-		39.813.500,00	
3	Telkom	Tagihan Telepon bulan Desember 2022	-		28.942.912,00		-		28.942.912,00	
4	TV Kabel, SIPKD	Tagihan TV Kabel dan SIPKD bulan Desember 2022	-		3.475.287,00		-		3.475.287,00	
5	Pihak Ketiga	Tagihan Pemeliharaan Alat Angkutan - Alat Angkutan Darat Bermotor - Kendaraan Bermotor Penumpang	-		170.500.000,00		-		170.500.000,00	
	JUMLAH		-		487.189.497,00		-		487.189.497,00	

Padang, 31 Desember 2022

KEPALA BIRO UMUM


 SYEFDINON, S.Sos., MM
 Pembina Tk I
 NIP. 19720713 199803 1 002

14.

*Daftar Penerimaan Retribusi
Pemakaian Kekayaan
Daerah-Sewa Rumah Dinas
Tahun 2022*

DAFTAR PENERIMAAN RETRIBUSI PEMAKAIAN KEKAYAAN DAERAH
SEWA RUMAH DINAS TAHUN 2022

No	Nama	SIP		Sewa/ Bulan	Tgl	Rp	Penyetoran				Jumlah Pendapatan LRA	Jumlah Pendapatan LO	Jumlah Piutang Sewa	Pendapatan Sewa Diterima Dimuka	
		No	Tgl				Nama Penyetor	Uraian							
				N	I		H	I	L						
JUMLAH															

Padang, 31 Desember 2022

KEPALA BIRO UMUM


SYEFDINON, S.Sos., MM
Pembina Tk I

NIP. 19720713 199803 1 002

15.

*Daftar Investasi Non
Permanen
(Dana Bergulir) Beserta
Penyisihan Piutang Dana
Bergulir
Per 31 Desember 2022*

16.

*Daftar Persediaan
Per 31 Desember 2022*

DAFTAR PERSEDIAAN PER 31 DESEMBER 2022
BIRO UMUM SEKRETARIAT DAERAH PROVINSI SUMATERA BARAT

No	Nama Barang	Satuan	Vol	Harga Satuan	Nilai (Rp)			Jumlah
					Barang Pakai Habis	Barang Tak Habis Pakai	Barang Bekas Dipakai	
1	5.1.02.01.01.0024 Belanja Alat/Bahan untuk Kegiatan Kantor-Alat Tulis Kantor							
	Binder Clip 107	kotak	10	3.400	34.000			34.000
	Pisau Cutter	buah	5	6.300	31.500			31.500
	Sticky Note	kotak	5	44.200	221.000			221.000
	Trigonal Clips no. 5	kotak	20	5.800	116.000			116.000
	Pena 0,28mm	kotak	3	53.100	159.300			159.300
	Isi staples kecil	kotak	75	3.300	247.500			247.500
	Baterai Spesifikasi : AA	Lusin	1	90.000	90.000			90.000
	Baterai Spesifikasi : AAA	Lusin	2	80.000	160.000			160.000
	Brief Ordener Spesifikasi : Folio	Dus	1	486.300	486.300			486.300
	Gunting Kertas	Buah	2	15.000	30.000			30.000
	Pembatas Kertas	Pack	1	216.300	216.300			216.300
	Pena Spesifikasi : Dong-A	Lusin	2	68.300	136.600			136.600
	Pena Spesifikasi : 1.0	Kotak	1	250.000	250.000			250.000
	Pena	kotak	1	73.300	73.300			73.300
	Tali Bendera	roll	3	400.000	1.200.000			1.200.000
	Binder Clip no 155	kotak	1	195.800	195.800			195.800
							3.647.600	
2	5.1.02.01.01.0025 Belanja Alat/Bahan untuk Kegiatan Kantor-Kertas dan Cover							
	Kertas HVS F4	rim	20	54.300	1.086.000			1.086.000
	Kertas HVS A4	rim	5	51.300	256.500			256.500
								1.342.500
3	5.1.02.01.01.0029 Belanja Alat/Bahan untuk Kegiatan Kantor-Bahan Komputer							
	Tinta Printer Ink Cartridge 664 (black)	buah	8	98.500	788.000			788.000
	Tinta Printer Ink Cartridge 664 (Cyan)	buah	3	98.500	295.500			295.500
	Tinta Printer Ink Cartridge 664 (Magenta)	buah	3	98.500	295.500			295.500
	Tinta Printer Ink Cartridge 664 (Yellow)	buah	3	98.500	295.500			295.500
	Tinta Printer Spesifikasi : Magenta	Botol	2	112.000	224.000			224.000
	Tinta Printer Spesifikasi : Black	Botol	9	112.000	1.008.000			1.008.000
	Tinta Printer Spesifikasi : Yellow	Botol	3	112.000	336.000			336.000
	Tinta Printer Spesifikasi : Cyan	Botol	3	112.000	336.000			336.000
	Flasdisk Spesifikasi : 32 gb	Buah	2	168.000	336.000			336.000
	toner Spesifikasi : 17a	Buah	1	1.144.000	1.144.000			1.144.000

	toner Spesifikasi : 35a	Buah	1	1.208.000	1.208.000	1.208.000			1.208.000
	toner Spesifikasi : 78a	Buah	1	1.265.000	1.265.000	1.265.000			1.265.000
	toner Spesifikasi : 85a	Buah	1	1.254.000	1.254.000	1.254.000			1.254.000
	Tinta Printer Ink Cartridge 664	buah	2	98.500	197.000	197.000			197.000
	Flashdisk	buah	1	85.900	85.900	85.900			85.900
									9.068.400
4	5.1.02.01.01.0002 Belanja Bahan-Bahan Kimia								
	racun serangga Spesifikasi : 500 ml	Botol	5	52.000	260.000	260.000			260.000
	racun serangga Spesifikasi : 750 ml	Botol	2	70.000	140.000	140.000			140.000
									400.000
5	5.1.02.01.01.0036 Belanja Alat/Bahan untuk Kegiatan Kantor-Alat/Bahan untuk Kegiatan Kantor Lainnya								
	Handsoap spesifikasi : 250 ml	buah	10	23.800	238.000	238.000			238.000
	Handsoap spesifikasi : refill 375 ml	buah	7	22.000	154.000	154.000			154.000
	pengharum ruangan spesifikasi : refill otomatis	buah	2	36.000	72.000	72.000			72.000
	pengharum ruangan spesifikasi : gantung	buah	15	12.000	180.000	180.000			180.000
	tissue Spesifikasi : kemasan refill plastik, isi 250 sheet	Bks	4	13.200	52.800	52.800			52.800
	tissue box Spesifikasi : isi 200 sheet, 2 ply	Kotak	6	25.000	150.000	150.000			150.000
									846.800
JUMLAH TOTAL									
									15.305.300

Padang, 31 Desember 2022
KEPALA BIRO UMUM


SYEDINON, S.Sos, MM
Nip. 19720713 199803 1 002

17.

*Daftar Aset Tetap
Beserta Akumulasi
Penyusutan Aset Tetap Per 31
Desember 2022*



REKAPITULASI BUKU INVENTARIS (PER OBYEK)

OPD : BIRO UMUM
 PROVINSI : SUMATERA BARAT

KODE LOKASI : 11.01.13.00.4000018.000000.00000.XXXX

NO URUT	KELOMPOK	JENIS	OBYEK	NAMA BIDANG BARANG	JUMLAH BARANG		NILAI PEROLEHAN	AKUMULASI PENYUSUTAN TAHUN 2022	NILAI BUKU TAHUN 2022	BEBAN PENYUSUTAN TAHUN 2022
					PERSIL	JUMLAH				
1	2	3	4	5	6	7	8	9	10	11
1	1.3			ASET TETAP			676,864,308,256.04	102,854,576,168.83	573,509,752,087.22	10,843,120,753.99
		1.3.1		TANAH	9		370,972,587,000.00	-	370,972,587,000.00	-
		1.3.2	1.3.1.01	TANAH	9		370,972,587,000.00	-	370,972,587,000.00	-
				PERALATAN DAN MESIN	4,092		66,768,663,528.03	51,951,923,472.58	14,812,340,055.45	6,048,051,888.93
		1.3.2.01	1.3.2.01	ALAT BESAR	45		921,558,350.00	746,429,807.14	175,128,542.86	80,665,121.43
		1.3.2.02	1.3.2.02	ALAT ANGKUTAN	115		27,630,122,089.00	22,167,887,358.75	5,462,234,730.25	1,870,971,164.25
		1.3.2.03	1.3.2.03	ALAT BENGKEL DAN ALAT UKUR	16		91,320,000.00	42,138,000.00	49,182,000.00	12,267,000.00
		1.3.2.04	1.3.2.04	ALAT PERTANIAN	20		122,449,300.00	115,732,150.00	6,717,150.00	3,358,575.00
		1.3.2.05	1.3.2.05	ALAT KANTOR DAN RUMAH TANGGA	3,313		28,978,106,526.03	22,935,875,097.26	6,042,231,428.77	2,684,602,941.79
		1.3.2.06	1.3.2.06	ALAT STUDIO, KOMUNIKASI DAN PEMANCAR	248		4,931,337,419.00	3,178,164,267.60	1,753,173,151.40	670,700,393.80
		1.3.2.07	1.3.2.07	ALAT KEDOKTERAN DAN KESEHATAN	18		240,700,200.00	159,934,840.00	80,765,360.00	41,900,040.00
		1.3.2.08	1.3.2.08	ALAT LABORATORIUM	26		112,213,500.00	88,356,400.00	23,857,100.00	9,537,700.00
		1.3.2.10	1.3.2.10	KOMPUTER	280		3,537,221,144.00	2,420,166,593.50	1,117,054,550.50	611,999,786.00
		1.3.2.19	1.3.2.19	PERALATAN OLAH RAGA	11		198,655,000.00	96,638,958.33	101,996,041.67	62,649,166.67
		1.3.3		GEDUNG DAN BANGUNAN	29		236,649,139,508.01	50,913,319,456.24	186,329,814,051.77	4,750,681,825.06
		1.3.3.01	1.3.3.01	BANGUNAN GEDUNG	28		233,200,513,514.01	48,936,271,458.64	184,264,242,055.37	4,681,829,425.18
		1.3.3.02	1.3.3.02	MONUMEN	1		3,442,619,994.00	1,377,047,997.60	2,065,571,996.40	68,852,399.88
		1.3.4		JALAN, JARINGAN DAN IRIGASI	-		-	-	-	-
		1.3.5		ASET TETAP LAINNYA	98		1,888,428,220.00	589,933,240.00	1,098,494,980.00	44,387,040.00
		1.3.5.01	1.3.5.01	BAHAN PERPUSTAKAAN	40		491,292,020.00	-	491,292,020.00	-
		1.3.5.02	1.3.5.02	BARANG BERCORAK KESENIAN/KEBUDAYAAN/OLAHRAGA	58		1,197,136,200.00	589,933,240.00	607,202,960.00	44,387,040.00
		1.3.6		KONSTRUKSI DALAM PENGERRAAN	1		296,496,000.00	-	296,496,000.00	-
		1.3.6.01	1.3.6.01	KONSTRUKSI DALAM PENGERRAAN	1		296,496,000.00	-	296,496,000.00	-
2	1.5			ASET LAINNYA			2,048,289,607.00	1,079,949,017.00	968,340,590.00	179,625,000.00



REKAPITULASI BUKU INVENTARIS (PER OBYEK)

KODE LOKASI : 11.01.13.00.400018.00000.000000.XXXX

OPD : BIRO UMUM

PROVINSI : SUMATERA BARAT

NO URUT	KELOMPOK	JENIS	OBYEK	NAMA BIDANG BARANG	JUMLAH BARANG		NILAI PEROLEHAN	AKUMULASI PENYUSUTAN TAHUN 2022	NILAI BUKU TAHUN 2022	BEBAN PENYUSUTAN TAHUN 2022
					PERSIL	JUMILAH				
1	2	3	4	5	6	7	8	9	10	11
		1.5.3		ASET TIDAK BERWUJUD						
		1.5.4		ASET LAIN-LAIN			2.048.289.607,00	1.079.949.017,00	968.340.590,00	179.625.000,00
			1.5.4.01	ASET LAIN-LAIN		229	2.048.289.607,00	1.079.949.017,00	968.340.590,00	179.625.000,00
TOTAL HARGA							677.272.702.363,04	102.794.629.685,83	574.478.072.677,22	11.022.745.753,99
DIBULATKAN							677.272.702.363	102.794.629.686	574.478.072.677	11.022.745.754

Terbilang : Enam Ratus Tujuh Puluh Tujuh Milyar Dua Ratus Tujuh Puluh Dua Juta Tujuh Ratus Dua Ribu Tujuh Puluh Dua Ratus Enam Puluh Tiga Rupiah

MENGETAHUI
KEPALA BIRO

(SYEFDINON.S.Sos)


NIP. 19720713 199803 1 002

31 Desember 2022


PENGURUS BARANG


(ISMAIL.S.AP)

NIP. 19740816 200701 1 005




LAPORAN BARANG MILIK DAERAH
BIRO UMUM
SEKRETARIAT DAERAH
PROVINSI SUMATERA BARAT





LAPORAN BARANG MILIK DAERAH
BIRO UMUM
SEKRETARIAT DAERAH
PROVINSI SUMATERA BARAT





**KARTU INVENTARIS BARANG
KIB B (PERALATAN DAN MESIN)**

UNIT BIDANG : BIRU UNJUM
PROVINSI : SUMATERA BARAT

KODE LOKASI : 11.01.13.00.400018.00000.00000.00000

NO.	KODE BARANG	NAMA BARANG	RESEPTER	TAMBAH PEROLEHAN	MERKE/MODEL	UKURAN	HAJAT SATUAN	JUMLAH BARANG	NOMOR BARANG	NOMOR MESIN	NOMOR POLISI	NOMOR BPKD	NILAI PEROLEHAN	ACHTUNGAS PENTUTUPAN	NILAI BUKU	BERASA
1	1.3.2.02.01.01.002	Temp	1	1981	Toyota	0	43.000.000,00	1			BA 3205		43.000.000,00		43.000.000,00	
2	1.3.2.02.01.01.001	Truk	1	1983	ISUZU	0	85.000.000,00	1			BA 3966 B		85.000.000,00		85.000.000,00	
4	1.3.2.02.01.01.001	Jedrah	1	1986	Mitsubishi	0	32.500.000,00	1			BA 1856		32.500.000,00		32.500.000,00	
5	1.3.2.02.01.02.005	Mobilus	1	1991	Mitsubishi	0	48.000.000,00	1			BA 1854 AD		48.000.000,00		48.000.000,00	
8	1.3.2.02.01.02.005	Mobilus	1	1994	Mitsubishi	0	94.000.000,00	1			BA 1742 JH		94.000.000,00		94.000.000,00	
9	1.3.2.02.01.02.005	Mobilus	1	1995	Mitsubishi	0	94.000.000,00	1			BA 3094 ZA		94.000.000,00		94.000.000,00	
18	1.3.2.02.01.02.005	Mobilus L300	3	2002	L300		310.000.000,00	3			BA 1260 AH		110.000.000,00		110.000.000,00	
19	1.3.2.02.01.02.002	MICRO Bus	1	2008	Mitsubishi/Kan Diesel		114.000.000,00	1	MHMF134E302D114	4091334058	BA 1205 A	CS10206	114.000.000,00		114.000.000,00	
20	1.3.2.02.01.02.005	Mobilus (L300)	1	2008	Mitsubishi/L300	2477	97.745.000,00	3	AMHML3000A8132112	40546-88315	BA 1490 DH	C723415	97.745.000,00		97.745.000,00	
21	1.3.2.02.01.02.005	Mobilus	1	2008	TOYOTA	0	110.000.000,00	1					110.000.000,00		110.000.000,00	
22	1.3.2.02.01.02.005	Mobilus	1	2008	Toyota	0	114.000.000,00	1					114.000.000,00		114.000.000,00	
23	1.3.2.02.01.02.005	Mobilus	2	2008	TOYOTA	0	114.000.000,00	1					114.000.000,00		114.000.000,00	
24	1.3.2.02.01.02.005	Mobilus (Isuzu/Daimler)	1	2004	Mitsubishi/Isuzu		340.000.000,00	1	MHMF134E302D114	4568-405506	BA 06/BA11	223862	340.000.000,00		340.000.000,00	
26	1.3.2.02.01.01.001	Selam Cherry	1	2005	Toyota/Canary		257.750.000,00	1	MH163805530262	2423207512	BA 1589 AD	D892626	257.750.000,00		257.750.000,00	
27	1.3.2.02.01.02.005	Mobilus (L300)	1	2005	Mitsubishi/L300		341.780.000,00	1	AMHML3000A8132112	40566-88796	BA 1763 JH	D827762	341.780.000,00		341.780.000,00	
28	1.3.2.01.09.04.002	Fanest	1	2006	Power Full		307.653.000,00	1					307.653.000,00		307.653.000,00	
29	1.3.2.02.01.02.005	Mobilus (Isuzu/Suzuki)	1	2006	Isuzu/Suzuki		282.500.000,00	1	C24-48700	0820-4554654	BA 1383 AD	E1310141	282.500.000,00		282.500.000,00	
30	1.3.2.05.01.04.004	beritas Televisi	1	2006	Utusan		6.500.000,00	1					6.500.000,00		6.500.000,00	
31	1.3.2.05.02.01.001	Kursi Tamu	1	2006	Utusan		12.555.000,00	1					12.555.000,00		12.555.000,00	
32	1.3.2.05.02.01.001	Kursi Tamu	2	2006	Utusan		16.250.000,00	4					65.000.000,00		65.000.000,00	
33	1.3.2.05.02.01.001	Kursi Tamu	1	2006	Utusan		19.850.000,00	2					39.700.000,00		39.700.000,00	
34	1.3.2.05.02.01.001	Kursi Tamu	2	2006	Utusan		18.850.000,00	2					19.700.000,00		19.700.000,00	
35	1.3.2.05.02.01.001	Kursi Tamu	34	2006	Utusan		34.750.000,00	2					49.300.000,00		49.300.000,00	
37	1.3.2.02.01.02.005	Mobilus (Isuzu)	1	2007	Toyota/Isuzu		199.500.000,00	1	MHFSM13467403408	IT1-638683	BA 1592 B	E847482	199.500.000,00		199.500.000,00	
38	1.3.2.02.01.02.005	Mobilus (L300)	1	2007	Mitsubishi/L300		84.000.000,00	1	AMHML3000A8132112	40566-88796	BA 18776 AS		84.000.000,00		84.000.000,00	
39	1.3.2.05.01.01.007	Mesin Foto Copy	1	2007	M1-145		31.300.000,00	1					31.300.000,00		31.300.000,00	
40	1.3.2.05.01.04.005	Filing Beal	5	2007			2.897.500,00	2					5.075.000,00		5.075.000,00	
43	1.3.2.05.01.04.005	Filing Cabinet	2	2007			2.580.000,00	2					5.060.000,00		5.060.000,00	
44	1.3.2.05.01.04.005	Filing Cabinet	8	2007			2.180.000,00	1					3.330.000,00		3.330.000,00	
46	1.3.2.05.01.04.005	Filing Cabinet	4	2007			2.510.000,00	2					5.060.000,00		5.060.000,00	
47	1.3.2.05.02.01.010	Tempat Har	7	2007	F41 J41		76.325.000,00	1					36.315.000,00		36.315.000,00	
48	1.3.2.05.02.01.010	Tempat Labor	2	2007	F41 J41		26.400.000,00	1					26.400.000,00		26.400.000,00	
49	1.3.2.05.02.01.001	Kursi Tamu (DH)	3	2007	Isuzu		47.465.000,00	3					47.465.000,00		47.465.000,00	
50	1.3.2.05.02.01.001	Kursi Tamu (WDH)	4	2007	Isuzu		23.782.500,00	1					23.782.500,00		23.782.500,00	

NO.	KODE BARANG	NAMA BARANG	KEPERIFERAN	TAMBAH PROBLEMA	MEREK/MODEL	URAIAN	HARGA SATUAN	KUANTITAS BARANG	NOMOR BARANG	NOMOR MESIN	NOMOR POLISI	NOMOR SPD	NILAI PEROLEHAN	AKUMULASI PEROLEHAN	NILAI BUKU	BERAN
54	1.3.2.05.01.01.008	Head Printer HP	2007	2007	HP		3.782.500,00	1					3.782.500,00			
55	1.3.2.05.01.01.008	Head Printer 12 Ink	2007	2007	HP		4.617.000,00	1					4.617.000,00			
56	1.3.2.05.01.01.002	Conference Cam	2007	2007	Logitech		300.000,00	1					300.000,00			
62	1.3.2.05.01.01.002	Micro Bus	2008	2008	AM. Con/Diesel	3008	483.500,00	1	10447384757000306	10447384757000306	BA. 7006 A	7383063	483.500,00	483.500,00		
69	1.3.2.05.01.01.002	Micro Bus	2008	2008	Log. Con/Diesel		483.500,00	1	10447384757000306	10447384757000306	BA. 7006 A	7383063	483.500,00	483.500,00		
65	1.3.2.05.01.01.005	Flang Beef	2008	2008	Danarogi		2.075.000,00	1					2.075.000,00	2.075.000,00		
69	1.3.2.05.01.01.005	Tempat Tidur Bus	2008	2008			300.000,00	1					300.000,00	300.000,00		
68	1.3.2.05.01.01.001	Kursi Kayu	2008	2008	Ukiran		29.452.500,00	2					58.905.000,00	58.905.000,00		
74	1.3.2.05.02.06.007	Meja Conference dan Delegation	2008	2008	Ukiran Jepara		3.455.000,00	23					74.465.000,00	74.465.000,00		
76	1.3.2.05.02.06.007	Lampu Gantung (Meja)	2008	2008			4.885.000,00	1					4.885.000,00	4.885.000,00		
80	1.3.2.05.01.01.005	Alat Perhiasan (Pintar Hunter)	2008	2008			4.400.000,00	1					4.400.000,00	4.400.000,00		
85	1.3.2.05.01.01.005	Lampiran Laptop	2008	2008			3.025.000,00	1					3.025.000,00	3.025.000,00		
86	1.3.2.05.01.01.000	Tempat Tidur Set	2008	2008	Ukiran		26.387.500,00	1					26.387.500,00	26.387.500,00		
88	1.3.2.05.01.01.000	Lampiran Laptop	2008	2008	Ukiran Jepara		30.000,00	1					30.000,00	30.000,00		
89	1.3.2.05.01.01.000	Lampiran Perbaikan	2009	2009	Ukiran Jepara		17.500,00	1					17.500,00	17.500,00		
89	1.3.2.05.01.01.000	Lampiran Perbaikan	2009	2009	Ukiran Jepara		30.000,00	1					30.000,00	30.000,00		
95	1.3.2.05.01.01.007	Lubasan Dinding	2009	2009	Mesif Alam		9.750,00	1					9.750,00	9.750,00		
96	1.3.2.05.01.01.007	Lubasan Dinding	2009	2009	Mesif Alam		9.750,00	1					9.750,00	9.750,00		
102	1.3.2.02.01.01.001	Bedin Carry	2010	2010	Topyak Carry	2362	490.000,00	1	14405384757000306	242-2362326	BA. 1		490.000,00	490.000,00		
103	1.3.2.05.01.01.000	Lampiran Laptop	2010	2010	Perovner		483.500,00	1	14405384757000306	3170004230	BA. 1304 AD		483.500,00	483.500,00		
104	1.3.2.02.01.01.002	Head Printer	2010	2010	Topyak Hunter		390.000,00	1	14405384757000306	278064120	BA. 1304 AD	14-0123273	390.000,00	390.000,00		
105	1.3.2.05.01.01.004	Head Printer (Pintar)	2010	2010	HP		27.000,00	1	14405384757000306	278064120	BA. 1304 AD	14-0123273	27.000,00	27.000,00		
106	1.3.2.05.01.01.004	Head Printer (Pintar)	2010	2010	Ukiran Jepara		7.400,00	1					7.400,00	7.400,00		
107	1.3.2.05.01.01.004	AC Split	2010	2010	Ukiran Jepara		5.150,00	1					5.150,00	5.150,00		
112	1.3.2.05.01.01.004	AC Split	2010	2010	Nasional	2 PK	6.800,00	1					6.800,00	6.800,00		
113	1.3.2.05.01.01.004	AC Split	2010	2010	Nasional		5.150,00	1					5.150,00	5.150,00		
117	1.3.2.05.02.06.007	Tempat LCD	2010	2010	Perovner		5.850,00	1					5.850,00	5.850,00		
118	1.3.2.05.02.06.007	Tempat LCD	2010	2010	Perovner		5.850,00	1					5.850,00	5.850,00		
119	1.3.2.05.01.01.000	Tempat LCD	2010	2010	Perovner		5.850,00	1					5.850,00	5.850,00		
122	1.3.2.05.02.06.007	Tempat LCD	2010	2010	Perovner		22.790,00	1					22.790,00	22.790,00		
123	1.3.2.05.02.06.007	Lampiran Gantung	2010	2010			3.847,00	10					38.470,00	38.470,00		
124	1.3.2.05.02.06.007	Lampiran Gantung	2010	2010			3.847,00	1					3.847,00	3.847,00		
125	1.3.2.05.02.06.007	Lampiran Gantung	2010	2010			3.847,00	1					3.847,00	3.847,00		
126	1.3.2.05.02.06.007	Lampiran Gantung	2010	2010			3.847,00	1					3.847,00	3.847,00		
127	1.3.2.05.02.06.007	Lampiran Gantung	2010	2010			3.847,00	1					3.847,00	3.847,00		
128	1.3.2.05.02.06.007	Lampiran Gantung	2010	2010			3.847,00	1					3.847,00	3.847,00		
129	1.3.2.05.02.06.007	Lampiran Gantung	2010	2010			3.847,00	1					3.847,00	3.847,00		
130	1.3.2.05.02.06.007	Lampiran Gantung	2010	2010			3.847,00	1					3.847,00	3.847,00		
132	1.3.2.05.02.06.007	Lampiran Gantung	2010	2010			5.894,00	1					5.894,00	5.894,00		
133	1.3.2.05.02.06.007	Lampiran Gantung	2010	2010			3.847,00	1					3.847,00	3.847,00		

NO.	CODE BARANG	NAMA BARANG	REGISTER	TAMU PROSEKSI	MERE/MODEL	UJARAN	MARGA SATUAN	ALMAH BARANG	NOMOR BARANG	NOMOR MESIN	NOMOR POLISI	NOMOR BIKES	NILAI PEROLEHAN	AKUMULASI PEROLEHAN	NILAI BUKU	MEBAY
335	1.3.2.05.02.01.007	Lampu Gunung	14	2010			7,884,000.00	1					7,884,000.00	7,884,000.00		
336	1.3.2.05.02.01.008	Lampu Gunung	9	2013	Yamaha/Comet		466,100,000.00	1					466,100,000.00	466,100,000.00		
340	1.3.2.05.02.01.002	Jump Pakar Sport	1	2011	Pakar Sport		471,500,000.00	1					471,500,000.00	471,500,000.00		
341	1.3.2.05.02.01.005	Jump Pakar (Pemasangan di Gunung)	1	2011			256,547,000.00	1					256,547,000.00	256,547,000.00		
342	1.3.2.05.02.01.005	Meli Bus (Pemas)	1	2011	Teyota/Pemas		256,547,000.00	1					256,547,000.00	256,547,000.00		
343	1.3.2.05.02.01.005	Meli Bus (Pemas)	1	2011	Pemas/Pemas		256,547,000.00	1					256,547,000.00	256,547,000.00		
344	1.3.2.05.02.01.005	Meli Bus (Pemas)	3	2011	Teyota/Pemas		256,547,000.00	1					256,547,000.00	256,547,000.00		
345	1.3.2.05.02.01.005	Meli Bus (Pemas)	4	2011	Pemas/Pemas		256,547,000.00	1					256,547,000.00	256,547,000.00		
346	1.3.2.05.02.01.001	Speed Motor	1	2011	Honda Scoopy		11,248,000.00	1					11,248,000.00	11,248,000.00		
347	1.3.2.05.02.01.001	Speed Motor	1	2011	Honda Super 125E 8		13,977,000.00	1					13,977,000.00	13,977,000.00		
351	1.3.2.05.02.01.008	Muji Regal	1	2011	Infiniti		21,650,000.00	1					21,650,000.00	21,650,000.00		
357	1.3.2.05.02.01.000	Kary Regal Lindungan	32	2011			1,198,000.00	6					7,194,000.00	7,194,000.00		
358	1.3.2.05.02.01.000	Kary Regal	15	2011			1,198,000.00	14					16,796,000.00	16,796,000.00		
359	1.3.2.05.02.01.000	Kary Regal	20	2011			966,000.00	20					9,660,000.00	9,660,000.00		
361	1.3.2.05.02.01.000	Kary Regal	8	2011	Sof Chair Nizam		1,275,000.00	8					10,200,000.00	10,200,000.00		
363	1.3.2.05.02.01.001	Kary Tandu	2	2011	Chair Nizam		34,200,000.00	1					34,200,000.00	34,200,000.00		
364	1.3.2.05.02.01.001	Kary Tandu	1	2011	Soft		66,000,000.00	1					66,000,000.00	66,000,000.00		
365	1.3.2.05.02.01.001	Kary Tandu	2	2011	Soft		66,000,000.00	1					66,000,000.00	66,000,000.00		
366	1.3.2.05.02.01.001	Kary Tandu	3	2011	Soft		66,000,000.00	1					66,000,000.00	66,000,000.00		
367	1.3.2.05.02.01.001	Kary Tandu	1	2011	Soft		19,250,000.00	1					19,250,000.00	19,250,000.00		
368	1.3.2.05.02.01.002	Kary Kerja Pemasih	7	2011			5,000,000.00	3					15,000,000.00	15,000,000.00		
376	1.3.2.05.02.01.000	Mobil Pemasih	1	2011	Isuzu		3,745,000.00	1					3,745,000.00	3,745,000.00		
379	1.3.2.05.02.01.001	Lemari Es	1	2011	Panasnik		3,850,000.00	1					3,850,000.00	3,850,000.00		
380	1.3.2.05.02.01.001	Lemari Es	9	2011	Panasnik		3,850,000.00	9					34,650,000.00	34,650,000.00		
382	1.3.2.05.02.01.001	Lemari Es	1	2011	Jempang		4,450,000.00	1					4,450,000.00	4,450,000.00		
383	1.3.2.05.02.01.000	Meja Tandu / Pemasih	3	2011	Yamaha		71,300,000.00	3					213,900,000.00	213,900,000.00		
388	1.3.2.05.02.01.007	Televisi	3	2011	LCD Changhong		6,600,000.00	1					6,600,000.00	6,600,000.00		
389	1.3.2.05.02.01.000	Televisi	6	2011	LCD Changhong		6,600,000.00	1					6,600,000.00	6,600,000.00		
390	1.3.2.05.02.01.001	Televisi	7	2011	LCD Changhong		6,600,000.00	1					6,600,000.00	6,600,000.00		
391	1.3.2.05.02.01.001	Televisi	8	2011	LCD Changhong		6,600,000.00	1					6,600,000.00	6,600,000.00		
394	1.3.2.05.02.01.008	Equalizer / Sound System	1	2011			3,215,000.00	1					3,215,000.00	3,215,000.00		
395	1.3.2.05.02.01.001	Whelbes Paralel	1	2011			5,831,000.00	1					5,831,000.00	5,831,000.00		
201	1.3.2.05.02.01.001	Tubung Pemadam Esakanon	1	2011	Rg Chemical	3 kg	1,000,000.00	20					20,000,000.00	20,000,000.00		
202	1.3.2.05.02.01.001	Melipin Pemasih	4	2011			4,937,500.00	1					4,937,500.00	4,937,500.00		
204	1.3.2.05.02.01.005	Akt Pemasih (Water Heater)	1	2011	Airbion		4,937,500.00	1					4,937,500.00	4,937,500.00		
205	1.3.2.05.02.01.005	Akt Pemasih (Water Heater)	1	2011	Airbion		4,937,500.00	1					4,937,500.00	4,937,500.00		
206	1.3.2.05.02.01.010	Paralel	3	2011	Panasnik		2,490,000.00	1					2,490,000.00	2,490,000.00		

NO.	RODE BARANG	NAMA BARANG	REKSTED	TAMBAH PEROLEHAN	MEM/MODEL	UKURAN	HARGA SATUAN	JUMLAH BARANG	MONOR BARANG	MONOR MESIN	MONOR POLISI	MONOR BAYES	HALAI PROSESI	ANUMERAS PERUNTUKAN	HALAI BARU	REBAW
296	1.3.2.05.02.01.008	Mega Paduan	2	2013			5.000.000,00	2					10.000.000,00	10.000.000,00		
297	1.3.2.05.02.01.008	Mega Super/Alum	30	2013			2.070.000,00	50					10.315.000,00	10.315.000,00		
298	1.3.2.05.02.01.008	Mega Rapet	2	2013			2.425.000,00	25					70.125.000,00	70.125.000,00		
299	1.3.2.05.02.01.008	Mega Rapet	30	2013			3.000.000,00	30					90.000.000,00	90.000.000,00		
300	1.3.2.05.02.01.000	Tampol Tiber Lumbo	1	2013			75.000.000,00	1					75.000.000,00	75.000.000,00		
301	1.3.2.05.02.01.000	Alumun Spring Rod	1	2013			38.250.000,00	1					38.250.000,00	38.250.000,00		
302	1.3.2.05.02.01.000	Kursi Rapet	1	2013			4.750.000,00	5					41.750.000,00	41.750.000,00		
303	1.3.2.05.02.01.000	Kursi Rapet	30	2013			470.000,00	30					14.100.000,00	14.100.000,00		
304	1.3.2.05.02.01.001	Kursi Tandu / Sida	2	2013			69.000.000,00	2					138.000.000,00	138.000.000,00		
305	1.3.2.05.02.01.001	Kursi Rapet	1	2013			35.000.000,00	1					35.000.000,00	35.000.000,00		
306	1.3.2.05.02.01.001	Kursi Tandu	1	2013			36.650.000,00	1					36.650.000,00	36.650.000,00		
307	1.3.2.05.02.01.001	Kursi Tandu	2	2013			36.650.000,00	1					36.650.000,00	36.650.000,00		
308	1.3.2.05.02.01.000	Mega Madun	10	2013			5.000.000,00	20					100.000.000,00	100.000.000,00		
309	1.3.2.05.02.01.000	AC Power Bunting	3	2013			23.300.000,00	3					69.900.000,00	69.900.000,00		
310	1.3.2.05.02.01.004	AC Spidol	2	2013			5.135.000,00	1					5.135.000,00	5.135.000,00		
311	1.3.2.05.02.01.000	AC Spidol	9	2013			5.935.000,00	1					5.935.000,00	5.935.000,00		
312	1.3.2.05.02.01.000	AC Spidol	4	2013			5.935.000,00	1					5.935.000,00	5.935.000,00		
313	1.3.2.05.02.01.004	AC Spidol	6	2013			5.935.000,00	1					5.935.000,00	5.935.000,00		
314	1.3.2.05.02.01.004	AC Spidol	3	2013			9.550.000,00	1					9.550.000,00	9.550.000,00		
315	1.3.2.05.02.01.004	Me. Meja Diagette	9	2013			5.075.000,00	16					81.200.000,00	81.200.000,00		
316	1.3.2.05.02.01.000	Mega Super/Alum	1	2013			21.200.000,00	1					21.200.000,00	21.200.000,00		
317	1.3.2.05.02.01.000	Erwan	1	2013			11.750.000,00	1					11.750.000,00	11.750.000,00		
318	1.3.2.05.02.01.000	Erwan	3	2013			3.000.000,00	3					9.000.000,00	9.000.000,00		
319	1.3.2.05.02.01.000	Jakar Diagetter	1	2013			2.000.000,00	1					2.000.000,00	2.000.000,00		
320	1.3.2.05.02.01.000	Kursi	3	2013			3.700.000,00	3					11.100.000,00	11.100.000,00		
321	1.3.2.05.02.01.000	Wetar Baler	1	2013			1.500.000,00	1					1.500.000,00	1.500.000,00		
322	1.3.2.05.02.01.000	Wetar Baler	3	2013			3.000.000,00	3					9.000.000,00	9.000.000,00		
323	1.3.2.05.02.01.004	Lenneri Arip	1	2013			11.500.000,00	1					11.500.000,00	11.500.000,00		
324	1.3.2.05.02.01.004	Lenneri Buffet	2	2013			4.500.000,00	1					4.500.000,00	4.500.000,00		
325	1.3.2.05.02.01.000	Lenneri Buffet	2	2013			4.500.000,00	1					4.500.000,00	4.500.000,00		
326	1.3.2.02.01.01.002	Help Fortuner	1	2014			474.000.000,00	1					474.000.000,00	474.000.000,00		
327	1.3.2.02.01.01.002	Help Fortuner	3	2014			600.000.000,00	1					600.000.000,00	600.000.000,00		
328	1.3.2.02.01.01.002	Help Fortuner	3	2014			366.318.500,00	1					366.318.500,00	366.318.500,00		
329	1.3.2.02.01.01.002	Help Fortuner	3	2014			366.318.500,00	1					366.318.500,00	366.318.500,00		
330	1.3.2.02.01.01.002	Help Fortuner	1	2014			366.318.500,00	1					366.318.500,00	366.318.500,00		
331	1.3.2.02.01.01.002	Help Fortuner	3	2014			366.318.500,00	1					366.318.500,00	366.318.500,00		
332	1.3.2.02.01.01.002	Help Fortuner	3	2014			366.318.500,00	1					366.318.500,00	366.318.500,00		
333	1.3.2.02.01.01.002	Help Fortuner	1	2014			366.318.500,00	1					366.318.500,00	366.318.500,00		
334	1.3.2.02.01.01.002	Help Fortuner	3	2014			366.318.500,00	1					366.318.500,00	366.318.500,00		
335	1.3.2.05.01.01.001	Mesin TK	1	2014			5.000.000,00	1					5.000.000,00	5.000.000,00		

NO.	KODE BARANG	NAMA BARANG	REKSTER	TAMBAH PERUBAHAN	MERU/MODEL	HSURBAN	HARGA SATUAN	JUMLAH BARANG	NOMOR BANGSA	NOMOR MESIN	NOMOR POLISI	NOMOR BPKD	NILAI PEROLEHAN	ADUMULAI PERUMPTUNGAN	NILAI BUKU	REBAN
336	1.3.2.05.02.01.006	Meja Haring	5	2014	0	0	8.300.000,00	1	-	-	-	-	8.300.000,00	8.300.000,00	-	-
337	1.3.2.05.02.01.007	Meja Photo Copy	1	2014	0	0	20.000.000,00	1	-	-	-	-	20.000.000,00	20.000.000,00	-	-
338	1.3.2.05.02.01.001	Labir	4	2014	0	0	4.000.000,00	3	-	-	-	-	12.000.000,00	12.000.000,00	-	-
339	1.3.2.05.02.01.002	Lemari Panjang	1	2014	0	0	7.000.000,00	1	-	-	-	-	7.000.000,00	7.000.000,00	-	-
340	1.3.2.05.02.01.003	Lemari Panjang	2	2014	0	0	10.000.000,00	1	-	-	-	-	10.000.000,00	10.000.000,00	-	-
341	1.3.2.05.02.01.005	Meja Box (Vid dan Mdi) Setek	1	2014	0	0	25.000.000,00	1	-	-	-	-	25.000.000,00	25.000.000,00	-	-
342	1.3.2.05.02.01.008	Meja Putih Bersudut	6	2014	0	0	2.000.000,00	1	-	-	-	-	2.000.000,00	2.000.000,00	-	-
344	1.3.2.05.02.01.012	Meja Abstrak	6	2014	0	0	21.150.000,00	5	-	-	-	-	55.750.000,00	55.750.000,00	-	-
345	1.3.2.05.02.01.003	Meja Abstrak	9	2014	0	0	21.150.000,00	1	-	-	-	-	21.150.000,00	21.150.000,00	-	-
346	1.3.2.05.02.01.012	Meja Abstrak	8	2014	0	0	11.150.000,00	1	-	-	-	-	11.150.000,00	11.150.000,00	-	-
347	1.3.2.05.02.01.007	Meja Penyajid Bwa	1	2014	0	0	3.000.000,00	6	-	-	-	-	18.000.000,00	18.000.000,00	-	-
348	1.3.2.05.02.01.006	Meja Nenas	1	2014	0	0	3.300.000,00	25	-	-	-	-	82.500.000,00	82.500.000,00	-	-
349	1.3.2.05.02.01.008	Meja Report	3	2014	0	0	10.000.000,00	3	-	-	-	-	30.000.000,00	30.000.000,00	-	-
350	1.3.2.05.02.01.006	Meja Report	1	2014	0	0	17.050.000,00	1	-	-	-	-	17.050.000,00	17.050.000,00	-	-
351	1.3.2.05.02.01.008	Meja Komputerisasi	3	2014	0	0	33.300.000,00	1	-	-	-	-	33.300.000,00	33.300.000,00	-	-
352	1.3.2.05.02.01.004	Meja Resepsionis	1	2014	0	0	21.000.000,00	1	-	-	-	-	21.000.000,00	21.000.000,00	-	-
353	1.3.2.05.02.01.006	Meja Resepsionis	3	2014	0	0	22.000.000,00	1	-	-	-	-	22.000.000,00	22.000.000,00	-	-
354	1.3.2.05.02.01.014	Meja Resepsionis	1	2014	0	0	12.100.000,00	1	-	-	-	-	12.100.000,00	12.100.000,00	-	-
355	1.3.2.05.02.01.009	Meja Meja	9	2014	0	0	20.000.000,00	4	-	-	-	-	80.000.000,00	80.000.000,00	-	-
356	1.3.2.05.02.01.000	Kursi Report	1	2014	Furni		857.500,00	150	-	-	-	-	128.625.000,00	128.625.000,00	-	-
357	1.3.2.05.02.01.011	Kursi Kantor (Kursi)	3	2014			315.000,00	1	-	-	-	-	315.000,00	315.000,00	-	-
358	1.3.2.05.02.01.001	Kursi Tandu	1	2014			118.250.000,00	2	-	-	-	-	236.500.000,00	236.500.000,00	-	-
359	1.3.2.05.02.01.000	Kursi Kantor	3	2014			30.000.000,00	3	-	-	-	-	90.000.000,00	90.000.000,00	-	-
360	1.3.2.05.02.02.001	Kursi Sandang	1	2014	0	0	18.000.000,00	1	-	-	-	-	18.000.000,00	18.000.000,00	-	-
361	1.3.2.05.02.01.000	Pelaminan	2	2014	0	0	3.000.000,00	3	-	-	-	-	9.000.000,00	9.000.000,00	-	-
362	1.3.2.05.02.01.000	AC Standing	1	2014	0	0	26.750.000,00	2	-	-	-	-	53.500.000,00	53.500.000,00	-	-
363	1.3.2.05.02.01.000	AC Split	1	2014	0	0	18.000.000,00	1	-	-	-	-	18.000.000,00	18.000.000,00	-	-
364	1.3.2.05.02.01.000	Meja	1	2014	0	0	15.000.000,00	1	-	-	-	-	15.000.000,00	15.000.000,00	-	-
365	1.3.2.05.02.01.000	Meja	1	2014	0	0	15.000.000,00	1	-	-	-	-	15.000.000,00	15.000.000,00	-	-
366	1.3.2.05.02.01.000	Meja	1	2014	0	0	5.000.000,00	1	-	-	-	-	5.000.000,00	5.000.000,00	-	-
367	1.3.2.05.02.01.000	Meja	1	2014	0	0	5.000.000,00	1	-	-	-	-	5.000.000,00	5.000.000,00	-	-
368	1.3.2.05.02.01.000	Meja	1	2014	0	0	5.000.000,00	1	-	-	-	-	5.000.000,00	5.000.000,00	-	-
369	1.3.2.05.02.01.000	Meja	1	2014	0	0	32.115.000,00	1	-	-	-	-	32.115.000,00	32.115.000,00	-	-
370	1.3.2.05.02.01.008	Meja Sound System	1	2014	0	0	3.000.000,00	1	-	-	-	-	3.000.000,00	3.000.000,00	-	-
371	1.3.2.05.02.01.000	Meja	1	2014	0	0	3.000.000,00	1	-	-	-	-	3.000.000,00	3.000.000,00	-	-
372	1.3.2.05.02.01.000	Meja	1	2014	0	0	3.000.000,00	1	-	-	-	-	3.000.000,00	3.000.000,00	-	-
373	1.3.2.05.02.01.000	UPS	1	2014	0	0	3.000.000,00	1	-	-	-	-	3.000.000,00	3.000.000,00	-	-
374	1.3.2.05.02.01.000	Meja	1	2014	0	0	3.000.000,00	1	-	-	-	-	3.000.000,00	3.000.000,00	-	-
375	1.3.2.05.02.01.000	Meja	1	2014	0	0	7.250.000,00	1	-	-	-	-	7.250.000,00	7.250.000,00	-	-
376	1.3.2.05.02.01.000	Meja	1	2014	0	0	7.250.000,00	1	-	-	-	-	7.250.000,00	7.250.000,00	-	-
377	1.3.2.05.02.01.000	Meja	1	2014	0	0	7.250.000,00	1	-	-	-	-	7.250.000,00	7.250.000,00	-	-
378	1.3.2.05.02.01.000	Meja	1	2014	0	0	7.250.000,00	1	-	-	-	-	7.250.000,00	7.250.000,00	-	-
379	1.3.2.05.02.01.000	Meja	1	2014	0	0	7.250.000,00	1	-	-	-	-	7.250.000,00	7.250.000,00	-	-
380	1.3.2.05.02.01.000	Meja	1	2014	0	0	4.000.000,00	1	-	-	-	-	4.000.000,00	4.000.000,00	-	-
381	1.3.2.05.02.01.000	Meja	1	2014	0	0	4.000.000,00	1	-	-	-	-	4.000.000,00	4.000.000,00	-	-

NO.	KODE BARANG	NAMA BARANG	KEBUTUHAN	TAMBAH PEROLEHAN	MERE/MODEL	UKURAN	MARSA SATUAN	JUMLAH BARANG	NOMOR BARANG	NOMOR MESIN	NOMOR POLISI	NOMOR BPPD	NILAI PEROLEHAN	ADAMBAR PERTUKARAN	NILAI BUKU	BIAYA
385	1.3.2.05.09.01.001	Mesin Kerja Galvanis	1	2014			34.200.000,00	3	-	-	-	-	24.200.000,00	24.200.000,00	-	-
386	1.3.2.05.09.01.002	Mesin Kerja Galvanis	1	2014			30.250.000,00	3	-	-	-	-	18.250.000,00	18.250.000,00	-	-
385	1.3.2.05.09.01.002	Mesin Kerja Galvanis	1	2014			20.800.000,00	1	-	-	-	-	20.800.000,00	20.800.000,00	-	-
386	1.3.2.05.09.01.002	Mesin Kerja Galvanis	1	2014			13.000.000,00	1	-	-	-	-	13.000.000,00	13.000.000,00	-	-
387	1.3.2.05.09.01.005	Mesin Kerja Galvanis	1	2014			9.550.000,00	1	-	-	-	-	9.550.000,00	9.550.000,00	-	-
388	1.3.2.05.09.01.005	Mesin Kerja Galvanis	1	2014			9.550.000,00	1	-	-	-	-	9.550.000,00	9.550.000,00	-	-
389	1.3.2.05.09.01.005	Mesin Kerja Galvanis	1	2014			9.550.000,00	2	-	-	-	-	18.700.000,00	18.700.000,00	-	-
390	1.3.2.05.09.01.005	Mesin Kerja Galvanis	1	2014			9.550.000,00	3	-	-	-	-	9.550.000,00	9.550.000,00	-	-
400	1.3.2.05.09.01.006	Mesin Kerja Galvanis	1	2014			8.250.000,00	3	-	-	-	-	24.750.000,00	24.750.000,00	-	-
401	1.3.2.05.09.01.006	Mesin Kerja Galvanis	1	2014			8.250.000,00	3	-	-	-	-	24.750.000,00	24.750.000,00	-	-
402	1.3.2.05.09.01.006	Mesin Kerja Galvanis	1	2014			8.250.000,00	3	-	-	-	-	24.750.000,00	24.750.000,00	-	-
403	1.3.2.05.09.01.006	Mesin Kerja Galvanis	1	2014			8.250.000,00	3	-	-	-	-	24.750.000,00	24.750.000,00	-	-
404	1.3.2.05.09.01.006	Mesin Kerja Galvanis	1	2014			8.250.000,00	3	-	-	-	-	24.750.000,00	24.750.000,00	-	-
405	1.3.2.05.09.01.008	Mesin Kerja Galvanis	1	2014			20.800.000,00	1	-	-	-	-	20.800.000,00	20.800.000,00	-	-
406	1.3.2.05.09.01.008	Mesin Kerja Galvanis	1	2014			20.800.000,00	1	-	-	-	-	20.800.000,00	20.800.000,00	-	-
407	1.3.2.05.09.01.008	Mesin Kerja Galvanis	1	2014			20.800.000,00	1	-	-	-	-	20.800.000,00	20.800.000,00	-	-
408	1.3.2.05.09.01.008	Mesin Kerja Galvanis	1	2014			20.800.000,00	1	-	-	-	-	20.800.000,00	20.800.000,00	-	-
409	1.3.2.05.09.01.008	Mesin Kerja Galvanis	1	2014			26.400.000,00	1	-	-	-	-	26.400.000,00	26.400.000,00	-	-
410	1.3.2.05.09.01.008	Mesin Kerja Galvanis	1	2014			26.400.000,00	1	-	-	-	-	26.400.000,00	26.400.000,00	-	-
411	1.3.2.05.09.01.008	Mesin Kerja Galvanis	1	2014			27.500.000,00	3	-	-	-	-	82.500.000,00	82.500.000,00	-	-
412	1.3.2.05.09.01.008	Mesin Kerja Galvanis	1	2014			27.500.000,00	3	-	-	-	-	82.500.000,00	82.500.000,00	-	-
413	1.3.2.05.09.01.008	Mesin Kerja Galvanis	1	2014			34.100.000,00	2	-	-	-	-	68.200.000,00	68.200.000,00	-	-
414	1.3.2.05.09.01.008	Mesin Kerja Galvanis	1	2014			34.100.000,00	2	-	-	-	-	68.200.000,00	68.200.000,00	-	-
415	1.3.2.05.09.01.008	Mesin Kerja Galvanis	1	2014			7.700.000,00	2	-	-	-	-	15.400.000,00	15.400.000,00	-	-
416	1.3.2.05.09.01.008	Mesin Kerja Galvanis	1	2014			7.700.000,00	2	-	-	-	-	15.400.000,00	15.400.000,00	-	-
417	1.3.2.05.09.01.008	Mesin Kerja Galvanis	1	2014			32.000.000,00	1	-	-	-	-	32.000.000,00	32.000.000,00	-	-
418	1.3.2.05.09.01.002	Kursi Kerja Galvanis	1	2014			2.800.000,00	2	-	-	-	-	5.600.000,00	5.600.000,00	-	-
419	1.3.2.05.09.01.002	Kursi Kerja Galvanis	1	2014			11.350.000,00	3	-	-	-	-	33.950.000,00	33.950.000,00	-	-
420	1.3.2.05.09.01.002	Kursi Kerja Galvanis	1	2014			12.100.000,00	1	-	-	-	-	12.100.000,00	12.100.000,00	-	-
421	1.3.2.05.09.01.002	Kursi Kerja Galvanis	1	2014			8.800.000,00	1	-	-	-	-	8.800.000,00	8.800.000,00	-	-
422	1.3.2.05.09.01.005	Kursi Kerja Galvanis	1	2014			3.300.000,00	1	-	-	-	-	3.300.000,00	3.300.000,00	-	-
423	1.3.2.05.09.01.005	Kursi Kerja Galvanis	1	2014			2.750.000,00	3	-	-	-	-	8.250.000,00	8.250.000,00	-	-
424	1.3.2.05.09.01.006	Kursi Kerja Galvanis	1	2014			2.750.000,00	3	-	-	-	-	8.250.000,00	8.250.000,00	-	-
425	1.3.2.05.09.01.006	Kursi Kerja Galvanis	1	2014			2.750.000,00	3	-	-	-	-	8.250.000,00	8.250.000,00	-	-
426	1.3.2.05.09.01.006	Kursi Kerja Galvanis	1	2014			2.750.000,00	3	-	-	-	-	8.250.000,00	8.250.000,00	-	-
427	1.3.2.05.09.01.006	Kursi Kerja Galvanis	1	2014			1.970.000,00	18	-	-	-	-	37.460.000,00	37.460.000,00	-	-
428	1.3.2.05.09.01.006	Kursi Kerja Galvanis	1	2014			1.970.000,00	18	-	-	-	-	37.460.000,00	37.460.000,00	-	-
429	1.3.2.05.09.01.006	Kursi Kerja Galvanis	1	2014			2.800.000,00	2	-	-	-	-	5.600.000,00	5.600.000,00	-	-
430	1.3.2.05.09.01.001	Kursi Kerja Galvanis	1	2014			17.750.000,00	3	-	-	-	-	53.250.000,00	53.250.000,00	-	-
431	1.3.2.05.09.01.002	Kursi Kerja Galvanis	1	2014			32.500.000,00	1	-	-	-	-	32.500.000,00	32.500.000,00	-	-
432	1.3.2.05.09.01.002	Kursi Kerja Galvanis	1	2014			32.500.000,00	1	-	-	-	-	32.500.000,00	32.500.000,00	-	-
433	1.3.2.05.09.01.002	Kursi Kerja Galvanis	1	2014			17.518.181,82	1	-	-	-	-	17.518.181,82	17.518.181,82	-	-
434	1.3.2.05.09.01.002	Kursi Kerja Galvanis	1	2014			17.518.181,82	1	-	-	-	-	17.518.181,82	17.518.181,82	-	-
435	1.3.2.05.09.01.002	Kursi Kerja Galvanis	1	2014			17.518.181,82	1	-	-	-	-	17.518.181,82	17.518.181,82	-	-
436	1.3.2.05.09.01.002	Kursi Kerja Galvanis	1	2014			17.518.181,82	1	-	-	-	-	17.518.181,82	17.518.181,82	-	-
437	1.3.2.05.09.01.002	Kursi Kerja Galvanis	1	2014			17.518.181,82	1	-	-	-	-	17.518.181,82	17.518.181,82	-	-
438	1.3.2.05.09.01.002	Kursi Kerja Galvanis	1	2014			17.518.181,82	1	-	-	-	-	17.518.181,82	17.518.181,82	-	-
439	1.3.2.05.09.01.002	Kursi Kerja Galvanis	1	2014			17.518.181,82	1	-	-	-	-	17.518.181,82	17.518.181,82	-	-

NO.	KODE BARANG	NAMA BARANG	REGISTER	TAMBAH PEROLEHAN	MARKA/MODEL	URAIAN	NAMA SATUAN	JMLAH BARANG	KOMOR BARANG	KOMOR MESIN	KOMOR POLISI	KOMOR BENS	MAJAL PEROLEHAN	ADUMALAR PEROLEHAN	MAJAL BUKU	BEBAN
441	1.3.2.06.01.02.012	CCTV	4	2014			0	32.318.381,82					17.518.381,82	17.518.381,82		
442	1.3.2.06.01.02.012	CCTV	5	2014			0	17.518.381,82					17.518.381,82	17.518.381,82		
443	1.3.2.06.01.02.012	CCTV	6	2014			0	32.318.381,82					17.518.381,82	17.518.381,82		
444	1.3.2.06.01.02.012	CCTV	7	2014			0	17.518.381,82					17.518.381,82	17.518.381,82		
445	1.3.2.06.01.02.012	CCTV	8	2014			0	32.318.381,82					17.518.381,82	17.518.381,82		
446	1.3.2.06.01.02.012	CCTV	9	2014			0	17.518.381,82					17.518.381,82	17.518.381,82		
447	1.3.2.06.01.02.012	CCTV	10	2014			0	32.318.381,82					17.518.381,82	17.518.381,82		
448	1.3.2.06.01.02.012	CCTV	11	2014			0	17.518.381,82					17.518.381,82	17.518.381,82		
449	1.3.2.06.01.02.012	Printer	1	2014			0	18.237.500,00					18.237.500,00	18.237.500,00		
450	1.3.2.06.01.02.012	Printer	2	2014			0	18.237.500,00					18.237.500,00	18.237.500,00		
451	1.3.2.06.01.02.012	Telepon PABX	1	2014			0	22.409.475,00					22.409.475,00	22.409.475,00		
452	1.3.2.06.01.02.012	Telepon PABX	2	2014			0	22.409.475,00					22.409.475,00	22.409.475,00		
453	1.3.2.06.01.02.012	Telepon PABX	3	2014			0	22.409.475,00					22.409.475,00	22.409.475,00		
454	1.3.2.06.01.02.012	Telepon PABX	1	2014			0	8.000.000,00					8.000.000,00	8.000.000,00		
455	1.3.2.06.01.02.012	Telepon PABX	2	2014			0	8.000.000,00					8.000.000,00	8.000.000,00		
456	1.3.2.06.01.02.012	Telepon PABX	1	2014			0	8.000.000,00					8.000.000,00	8.000.000,00		
457	1.3.2.06.01.02.012	Telepon PABX	2	2014			0	8.000.000,00					8.000.000,00	8.000.000,00		
458	1.3.2.06.01.02.012	Telepon PABX	1	2014			0	8.000.000,00					8.000.000,00	8.000.000,00		
459	1.3.2.06.01.02.012	Telepon PABX	2	2014			0	8.000.000,00					8.000.000,00	8.000.000,00		
460	1.3.2.06.01.02.012	Telepon PABX	1	2014			0	8.000.000,00					8.000.000,00	8.000.000,00		
461	1.3.2.06.01.02.012	Telepon PABX	2	2014			0	8.000.000,00					8.000.000,00	8.000.000,00		
462	1.3.2.06.01.02.012	Telepon PABX	1	2014			0	8.000.000,00					8.000.000,00	8.000.000,00		
463	1.3.2.06.01.02.012	Telepon PABX	2	2014			0	8.000.000,00					8.000.000,00	8.000.000,00		
464	1.3.2.06.01.02.012	Telepon PABX	1	2014			0	8.000.000,00					8.000.000,00	8.000.000,00		
465	1.3.2.06.01.02.012	Telepon PABX	2	2014			0	8.000.000,00					8.000.000,00	8.000.000,00		
466	1.3.2.06.01.02.012	Telepon PABX	1	2014			0	8.000.000,00					8.000.000,00	8.000.000,00		
467	1.3.2.06.01.02.012	Telepon PABX	2	2014			0	8.000.000,00					8.000.000,00	8.000.000,00		
468	1.3.2.06.01.02.012	Telepon PABX	1	2014			0	8.000.000,00					8.000.000,00	8.000.000,00		
469	1.3.2.06.01.02.012	Telepon PABX	2	2014			0	8.000.000,00					8.000.000,00	8.000.000,00		
470	1.3.2.06.01.02.012	Telepon PABX	1	2014			0	8.000.000,00					8.000.000,00	8.000.000,00		
471	1.3.2.06.01.02.012	Telepon PABX	2	2014			0	8.000.000,00					8.000.000,00	8.000.000,00		
472	1.3.2.06.01.02.012	Telepon PABX	1	2014			0	8.000.000,00					8.000.000,00	8.000.000,00		
473	1.3.2.06.01.02.012	Telepon PABX	2	2014			0	8.000.000,00					8.000.000,00	8.000.000,00		
474	1.3.2.06.01.02.012	Telepon PABX	1	2014			0	8.000.000,00					8.000.000,00	8.000.000,00		
475	1.3.2.06.01.02.012	Telepon PABX	2	2014			0	8.000.000,00					8.000.000,00	8.000.000,00		
476	1.3.2.06.01.02.012	Telepon PABX	1	2014			0	8.000.000,00					8.000.000,00	8.000.000,00		
477	1.3.2.06.01.02.012	Telepon PABX	2	2014			0	8.000.000,00					8.000.000,00	8.000.000,00		
478	1.3.2.06.01.02.012	Telepon PABX	1	2014			0	8.000.000,00					8.000.000,00	8.000.000,00		
479	1.3.2.06.01.02.012	Telepon PABX	2	2014			0	8.000.000,00					8.000.000,00	8.000.000,00		
480	1.3.2.06.01.02.012	Telepon PABX	1	2014			0	8.000.000,00					8.000.000,00	8.000.000,00		
481	1.3.2.06.01.02.012	Telepon PABX	2	2014			0	8.000.000,00					8.000.000,00	8.000.000,00		
482	1.3.2.06.01.02.012	Telepon PABX	1	2014			0	8.000.000,00					8.000.000,00	8.000.000,00		
483	1.3.2.06.01.02.012	Telepon PABX	2	2014			0	8.000.000,00					8.000.000,00	8.000.000,00		
484	1.3.2.06.01.02.012	Telepon PABX	1	2014			0	8.000.000,00					8.000.000,00	8.000.000,00		
485	1.3.2.06.01.02.012	Telepon PABX	2	2014			0	8.000.000,00					8.000.000,00	8.000.000,00		
486	1.3.2.06.01.02.012	Telepon PABX	1	2014			0	8.000.000,00					8.000.000,00	8.000.000,00		

NO.	KODE BARANG	NAMA BARANG	REGISTER	TAMBAH PELENGKAPAN	MERK/MODEL	UKURAN	HARGA SATUAN	JUMLAH BARANG	KOMODOR BARANG	KOMODOR MESIN	KOMODOR POLIS	KOMODOR MPD	NILAI PERUBAHAN	AKUMULASI PERUBAHAN	NILAI BUKU	BERAN
487	1.3.2.05.01.02.010	Melin Absoral (Mesin)	2	2015	Jarak		12.250.000,00	1	-	-	-	-	12.250.000,00	12.250.000,00	-	-
488	1.3.2.05.01.02.010	Papan Putih Whiteboard	1	2015			3.000.000,00	3	-	-	-	-	9.000.000,00	9.000.000,00	-	-
489	1.3.2.05.01.02.005	Papan Putih Board	1	2015			1.250.000,00	1	-	-	-	-	1.250.000,00	1.250.000,00	-	-
490	1.3.2.05.02.01.001	Papan Whiteboard	1	2015			3.250.000,00	3	-	-	-	-	9.750.000,00	9.750.000,00	-	-
491	1.3.2.05.02.01.001	High Foyer	1	2015	Buku		9.250.000,00	1	-	-	-	-	9.250.000,00	9.250.000,00	-	-
492	1.3.2.05.02.01.001	High Reguler	1	2015			34.000.000,00	1	-	-	-	-	34.000.000,00	34.000.000,00	-	-
493	1.3.2.05.02.01.008	Spring Bed / Down	2	2015			5.000.000,00	2	-	-	-	-	10.000.000,00	10.000.000,00	-	-
494	1.3.2.05.02.01.008	Spring Bed / Down	2	2015			3.000.000,00	2	-	-	-	-	6.000.000,00	6.000.000,00	-	-
495	1.3.2.05.02.01.008	High Foyer	2	2015	Buku		9.250.000,00	1	-	-	-	-	9.250.000,00	9.250.000,00	-	-
496	1.3.2.05.02.01.005	Water Spring Bed	2	2015	New Eco Deluxe	120 x 200	3.000.000,00	2	-	-	-	-	6.000.000,00	6.000.000,00	-	-
497	1.3.2.05.02.01.050	Lemari Pakaian	1	2015			5.000.000,00	1	-	-	-	-	5.000.000,00	5.000.000,00	-	-
498	1.3.2.05.02.01.050	High rakitan + Lemari	1	2015			6.000.000,00	1	-	-	-	-	6.000.000,00	6.000.000,00	-	-
499	1.3.2.05.02.04.001	Lemari Es	1	2015			4.850.000,00	1	-	-	-	-	4.850.000,00	4.850.000,00	-	-
500	1.3.2.05.02.04.001	Lemari Es	1	2015			3.000.000,00	3	-	-	-	-	9.000.000,00	9.000.000,00	-	-
501	1.3.2.05.02.04.001	Lemari Es	1	2015	Pressure 2 pintu		4.000.000,00	1	-	-	-	-	4.000.000,00	4.000.000,00	-	-
502	1.3.2.05.02.04.001	AC Split	1	2015	2 PK		8.450.000,00	1	-	-	-	-	8.450.000,00	8.450.000,00	-	-
503	1.3.2.05.02.04.001	AC Split	1	2015	2 PK		8.450.000,00	1	-	-	-	-	8.450.000,00	8.450.000,00	-	-
504	1.3.2.05.02.04.001	AC Split	1	2015	2 PK		8.450.000,00	1	-	-	-	-	8.450.000,00	8.450.000,00	-	-
505	1.3.2.05.02.04.001	AC Split	1	2015	2 PK		8.450.000,00	1	-	-	-	-	8.450.000,00	8.450.000,00	-	-
506	1.3.2.05.02.04.001	AC Split	1	2015	2 PK		8.450.000,00	1	-	-	-	-	8.450.000,00	8.450.000,00	-	-
507	1.3.2.05.02.04.001	AC Split	1	2015	2 PK		8.450.000,00	1	-	-	-	-	8.450.000,00	8.450.000,00	-	-
508	1.3.2.05.02.04.001	AC Split	1	2015	2 PK		8.450.000,00	1	-	-	-	-	8.450.000,00	8.450.000,00	-	-
509	1.3.2.05.02.04.001	AC Split	1	2015	2 PK		8.450.000,00	1	-	-	-	-	8.450.000,00	8.450.000,00	-	-
510	1.3.2.05.02.06.002	Tabung	1	2015	Sarangung	24"	2.775.000,00	1	-	-	-	-	2.775.000,00	2.775.000,00	-	-
511	1.3.2.05.02.06.002	Tabung	2	2015	Sarangung	24"	2.775.000,00	2	-	-	-	-	5.550.000,00	5.550.000,00	-	-
512	1.3.2.05.02.06.002	Tabung	3	2015	Sarangung	24"	2.775.000,00	3	-	-	-	-	8.325.000,00	8.325.000,00	-	-
513	1.3.2.05.02.06.002	Tabung	4	2015	Sarangung	24"	2.775.000,00	4	-	-	-	-	11.100.000,00	11.100.000,00	-	-
514	1.3.2.05.02.06.008	Sound System lengkap	1	2015			81.790.000,00	1	-	-	-	-	81.790.000,00	81.790.000,00	-	-
515	1.3.2.05.02.06.001	Tim (12 mic corong, 2 amp, 2 speaker)	1	2015			54.000.000,00	1	-	-	-	-	54.000.000,00	54.000.000,00	-	-
516	1.3.2.05.02.06.001	Tim	1	2015			54.000.000,00	1	-	-	-	-	54.000.000,00	54.000.000,00	-	-
517	1.3.2.05.02.06.003	Lensa DSLR	1	2015	Lensa DSLR		13.475.000,00	1	-	-	-	-	13.475.000,00	13.475.000,00	-	-
518	1.3.2.05.02.06.003	Lensa DSLR	1	2015			13.475.000,00	1	-	-	-	-	13.475.000,00	13.475.000,00	-	-
519	1.3.2.05.02.06.008	Printer	1	2015			3.900.000,00	1	-	-	-	-	3.900.000,00	3.900.000,00	-	-
520	1.3.2.05.02.06.077	Gunting Hanger Buku	2	2015	Sembesal	2,5 m	1.000.000,00	4	-	-	-	-	4.000.000,00	4.000.000,00	-	-
521	1.3.2.05.02.06.077	Gunting Hanger Buku	3	2015	Sembesal	2,5 m	2.000.000,00	7	-	-	-	-	14.000.000,00	14.000.000,00	-	-
522	1.3.2.05.02.07.001	Lemari Buku Almarham	1	2015			6.000.000,00	1	-	-	-	-	6.000.000,00	6.000.000,00	-	-
523	1.3.2.05.02.07.001	Lemari Buku	1	2015			17.000.000,00	1	-	-	-	-	17.000.000,00	17.000.000,00	-	-
524	1.3.2.05.02.07.005	Lemari Buku	1	2015			17.000.000,00	1	-	-	-	-	17.000.000,00	17.000.000,00	-	-
525	1.3.2.06.01.02.001	CTV	1	2015	NPR + TV		17.955.000,00	1	-	-	-	-	17.955.000,00	17.955.000,00	-	-
526	1.3.2.06.01.02.002	CTV	2	2015	NPR + TV		17.955.000,00	1	-	-	-	-	17.955.000,00	17.955.000,00	-	-
527	1.3.2.06.01.02.002	CTV	3	2015	NPR + TV		17.955.000,00	3	-	-	-	-	53.865.000,00	53.865.000,00	-	-
528	1.3.2.06.01.02.002	CTV	4	2015	NPR + TV		17.955.000,00	1	-	-	-	-	17.955.000,00	17.955.000,00	-	-

NO.	KODE BARANG	NAMA BARANG	REKSTER	TAMBAH PEROLEHAN	MERK/MODEL	UANGRAJ	HARGA SATUAN	JUMLAH BARANG	NOMOR BARANG	NOMOR MESIN	NOMOR POLIS	NOMOR BPKP	NILAI PEROLEHAN	AKUMULASI PEROLEHAN	NILAI BUKU	REMAN
528	1.3.2.06.01.02.013	CCTV	3	2015	WPR - 77		13.855.000,00	3					37.265.000,00	37.265.000,00		
530	1.3.2.06.01.02.013	CCTV	6	2015	WPR - TV		17.855.000,00	1					17.855.000,00	17.855.000,00		
531	1.3.2.06.01.02.014	Layar Monitor - Bangkai Baru	1	2015	Focus 96 x 96		94.350.000,00	1					94.350.000,00	94.350.000,00		
532	1.3.2.06.01.02.014	Layar Monitor - Bangkai Baru	2	2015	Focus 96 x 96		14.150.000,00	1					14.150.000,00	14.150.000,00		
533	1.3.2.06.01.02.014	Layar Monitor - Bangkai Baru	3	2015	Focus 96 x 96		94.350.000,00	1					94.350.000,00	94.350.000,00		
534	1.3.2.06.01.02.014	Layar Monitor	2	2015			11.850.000,00	2					11.850.000,00	11.850.000,00		
535	1.3.2.06.01.02.014	Layar Monitor	3	2015			19.450.000,00	1					19.450.000,00	19.450.000,00		
536	1.3.2.06.01.02.014	Layar Monitor	2	2015			19.450.000,00	1					19.450.000,00	19.450.000,00		
537	1.3.2.06.01.02.014	Layar Monitor	1	2015			19.450.000,00	1					19.450.000,00	19.450.000,00		
538	1.3.2.06.01.02.014	Layar Monitor	4	2015			19.450.000,00	1					19.450.000,00	19.450.000,00		
539	1.3.2.06.01.02.014	Layar Monitor	3	2015			19.450.000,00	1					19.450.000,00	19.450.000,00		
540	1.3.2.06.01.02.014	Layar Monitor	1	2015	Focus 96 x 96		11.850.000,00	1					11.850.000,00	11.850.000,00		
541	1.3.2.06.01.02.014	Layar Monitor	3	2015			11.850.000,00	1					11.850.000,00	11.850.000,00		
542	1.3.2.06.01.02.014	Layar Monitor	2	2015			3.400.000,00	1					3.400.000,00	3.400.000,00		
543	1.3.2.06.01.02.014	Layar Monitor	3	2015			3.400.000,00	1					3.400.000,00	3.400.000,00		
544	1.3.2.06.01.02.014	Layar Monitor	4	2015			3.400.000,00	1					3.400.000,00	3.400.000,00		
545	1.3.2.06.01.02.014	Layar Monitor	1	2015			2.700.000,00	1					2.700.000,00	2.700.000,00		
546	1.3.2.06.01.02.014	Layar Monitor	2	2015			2.700.000,00	1					2.700.000,00	2.700.000,00		
547	1.3.2.06.01.02.014	Layar Monitor	3	2015			2.700.000,00	1					2.700.000,00	2.700.000,00		
548	1.3.2.06.01.02.014	Layar Monitor	4	2015			2.700.000,00	1					2.700.000,00	2.700.000,00		
549	1.3.2.06.01.02.014	Layar Monitor	3	2015			2.700.000,00	1					2.700.000,00	2.700.000,00		
550	1.3.2.06.01.02.014	Layar Monitor	1	2015			3.400.000,00	1					3.400.000,00	3.400.000,00		
551	1.3.2.06.01.02.014	Layar Monitor	1	2015			3.400.000,00	1					3.400.000,00	3.400.000,00		
552	1.3.2.06.01.02.014	Layar Monitor	2	2015			3.400.000,00	1					3.400.000,00	3.400.000,00		
553	1.3.2.06.01.02.014	Layar Monitor	1	2015			3.400.000,00	1					3.400.000,00	3.400.000,00		
554	1.3.2.06.01.02.014	Layar Monitor	1	2015			3.400.000,00	1					3.400.000,00	3.400.000,00		
555	1.3.2.06.01.02.014	Layar Monitor	3	2015			3.400.000,00	1					3.400.000,00	3.400.000,00		
556	1.3.2.06.01.02.014	Layar Monitor	3	2015			3.400.000,00	1					3.400.000,00	3.400.000,00		
557	1.3.2.06.01.02.014	Layar Monitor	3	2015			3.400.000,00	1					3.400.000,00	3.400.000,00		
558	1.3.2.06.01.02.014	Layar Monitor	4	2015			3.400.000,00	1					3.400.000,00	3.400.000,00		
559	1.3.2.06.01.02.014	Layar Monitor	1	2016			97.870.000,00	1					97.870.000,00	97.870.000,00		13.981.429,57
560	1.3.2.06.01.02.014	Layar Monitor	1	2016			97.870.000,00	1					97.870.000,00	97.870.000,00		
561	1.3.2.06.01.02.014	Layar Monitor	1	2016			97.870.000,00	1					97.870.000,00	97.870.000,00		
562	1.3.2.06.01.02.014	Layar Monitor	1	2016			97.870.000,00	1					97.870.000,00	97.870.000,00		
563	1.3.2.06.01.02.014	Layar Monitor	1	2016			97.870.000,00	1					97.870.000,00	97.870.000,00		
564	1.3.2.06.01.02.014	Layar Monitor	1	2016			97.870.000,00	1					97.870.000,00	97.870.000,00		
565	1.3.2.06.01.02.014	Layar Monitor	1	2016			97.870.000,00	1					97.870.000,00	97.870.000,00		
566	1.3.2.06.01.02.014	Layar Monitor	1	2016			97.870.000,00	1					97.870.000,00	97.870.000,00		
567	1.3.2.06.01.02.014	Layar Monitor	1	2016			97.870.000,00	1					97.870.000,00	97.870.000,00		
568	1.3.2.06.01.02.014	Layar Monitor	1	2016			97.870.000,00	1					97.870.000,00	97.870.000,00		
569	1.3.2.06.01.02.014	Layar Monitor	1	2016			97.870.000,00	1					97.870.000,00	97.870.000,00		
570	1.3.2.06.01.02.014	Layar Monitor	1	2016			97.870.000,00	1					97.870.000,00	97.870.000,00		
571	1.3.2.06.01.02.014	Layar Monitor	1	2016			97.870.000,00	1					97.870.000,00	97.870.000,00		
572	1.3.2.06.01.02.014	Layar Monitor	1	2016			97.870.000,00	1					97.870.000,00	97.870.000,00		
573	1.3.2.06.01.02.014	Layar Monitor	1	2016			97.870.000,00	1					97.870.000,00	97.870.000,00		

NO.	KODE BARANG	NAMA BARANG	HEKTER	TANGGAL PEROLEHAN	HEKTER/NODEL	URUSAN	BIAYA BAYARAN	AMALAH BARANG	NOVEMBER BARANG	NOVEMBER MESSIN	NOVEMBER POLISI	NOVEMBER SIPB	BIAYA PEROLEHAN	BIAYA PERAWATAN	BIAYA BUKU	BIAYA
575	1.3.2.05.01.04.001	Lemari Display	1	2016			39.136.000,00	1	-	-	-	-	39.136.000,00	39.136.000,00	-	-
576	1.3.2.05.01.04.001	Lemari Dapur	1	2016			39.136.000,00	1	-	-	-	-	39.136.000,00	39.136.000,00	-	-
577	1.3.2.05.01.04.002	Cermin / Lemari Benda	1	2016			5.853.000,00	1	-	-	-	-	5.853.000,00	5.853.000,00	-	-
578	1.3.2.05.01.04.002	Cermin / Lemari Benda	1	2016			5.853.000,00	1	-	-	-	-	5.853.000,00	5.853.000,00	-	-
579	1.3.2.05.01.04.002	Grainitas TV	1	2016			7.781.000,00	2	-	-	-	-	15.462.000,00	15.462.000,00	-	-
580	1.3.2.05.01.04.002	Grainitas TV	1	2016			7.782.000,00	2	-	-	-	-	15.464.000,00	15.464.000,00	-	-
581	1.3.2.05.01.04.002	Grainitas TV	1	2016			7.782.000,00	1	-	-	-	-	7.782.000,00	7.782.000,00	-	-
582	1.3.2.05.01.04.002	Lemari 2 Pintu	1	2016			13.386.000,00	2	-	-	-	-	26.772.000,00	26.772.000,00	-	-
583	1.3.2.05.01.04.002	Lemari 2 Pintu	1	2016			6.688.000,00	2	-	-	-	-	13.376.000,00	13.376.000,00	-	-
584	1.3.2.05.01.04.002	Lemari 2 Pintu	1	2016			6.698.000,00	2	-	-	-	-	13.396.000,00	13.396.000,00	-	-
585	1.3.2.05.01.04.002	Lemari 2 Pintu	1	2016			7.350.000,00	1	-	-	-	-	7.350.000,00	7.350.000,00	-	-
586	1.3.2.05.01.04.002	Lemari 2 Pintu	1	2016			7.353.000,00	1	-	-	-	-	7.353.000,00	7.353.000,00	-	-
587	1.3.2.05.01.04.002	Lemari 2 Pintu	1	2016			7.353.000,00	1	-	-	-	-	7.353.000,00	7.353.000,00	-	-
588	1.3.2.05.01.04.002	Lemari 2 Pintu	1	2016			7.353.000,00	1	-	-	-	-	7.353.000,00	7.353.000,00	-	-
589	1.3.2.05.01.04.002	Lemari 2 Pintu	1	2016			22.649.000,00	1	-	-	-	-	22.649.000,00	22.649.000,00	-	-
590	1.3.2.05.01.04.002	Lemari 2 Pintu	1	2016			27.614.000,00	1	-	-	-	-	27.614.000,00	27.614.000,00	-	-
591	1.3.2.05.01.04.002	Lemari 2 Pintu	1	2016			13.807.000,00	2	-	-	-	-	27.614.000,00	27.614.000,00	-	-
592	1.3.2.05.01.04.002	Lemari 2 Pintu	1	2016			14.000.000,00	2	-	-	-	-	28.000.000,00	28.000.000,00	-	-
593	1.3.2.05.01.04.002	Lemari 2 Pintu	1	2016			7.000.000,00	2	-	-	-	-	14.000.000,00	14.000.000,00	-	-
594	1.3.2.05.01.04.002	Lemari 2 Pintu	1	2016			2.800.000,00	1	-	-	-	-	2.800.000,00	2.800.000,00	-	-
595	1.3.2.05.01.04.002	Meja TV	1	2016			2.800.000,00	1	-	-	-	-	2.800.000,00	2.800.000,00	-	-
596	1.3.2.05.01.04.002	Meja TV	1	2016			2.800.000,00	1	-	-	-	-	2.800.000,00	2.800.000,00	-	-
597	1.3.2.05.01.04.002	Meja TV	1	2016			1.417.000,00	4	-	-	-	-	5.788.000,00	5.788.000,00	-	-
598	1.3.2.05.01.04.002	Meja TV	1	2016			1.417.000,00	4	-	-	-	-	5.788.000,00	5.788.000,00	-	-
599	1.3.2.05.01.04.002	Meja TV	1	2016			1.417.000,00	4	-	-	-	-	5.788.000,00	5.788.000,00	-	-
600	1.3.2.05.01.04.002	Meja TV	1	2016			1.417.000,00	4	-	-	-	-	5.788.000,00	5.788.000,00	-	-
601	1.3.2.05.01.04.002	Meja TV	1	2016			1.417.000,00	4	-	-	-	-	5.788.000,00	5.788.000,00	-	-
602	1.3.2.05.01.04.002	Meja TV	1	2016			1.417.000,00	4	-	-	-	-	5.788.000,00	5.788.000,00	-	-
603	1.3.2.05.01.04.002	Meja TV	1	2016			1.417.000,00	4	-	-	-	-	5.788.000,00	5.788.000,00	-	-
604	1.3.2.05.01.04.002	Meja TV	1	2016			1.417.000,00	4	-	-	-	-	5.788.000,00	5.788.000,00	-	-
605	1.3.2.05.01.04.002	Meja TV	1	2016			1.417.000,00	4	-	-	-	-	5.788.000,00	5.788.000,00	-	-
606	1.3.2.05.01.04.002	Meja TV	1	2016			1.417.000,00	4	-	-	-	-	5.788.000,00	5.788.000,00	-	-
607	1.3.2.05.01.04.002	Meja TV	1	2016			1.417.000,00	4	-	-	-	-	5.788.000,00	5.788.000,00	-	-
608	1.3.2.05.01.04.002	Meja TV	1	2016			1.417.000,00	4	-	-	-	-	5.788.000,00	5.788.000,00	-	-
609	1.3.2.05.01.04.002	Meja TV	1	2016			1.417.000,00	4	-	-	-	-	5.788.000,00	5.788.000,00	-	-
610	1.3.2.05.01.04.002	Meja TV	1	2016			1.417.000,00	4	-	-	-	-	5.788.000,00	5.788.000,00	-	-
611	1.3.2.05.01.04.002	Meja TV	1	2016			1.417.000,00	4	-	-	-	-	5.788.000,00	5.788.000,00	-	-
612	1.3.2.05.01.04.002	Meja TV	1	2016			1.417.000,00	4	-	-	-	-	5.788.000,00	5.788.000,00	-	-
613	1.3.2.05.01.04.002	Meja TV	1	2016			1.417.000,00	4	-	-	-	-	5.788.000,00	5.788.000,00	-	-
614	1.3.2.05.01.04.002	Meja TV	1	2016			1.417.000,00	4	-	-	-	-	5.788.000,00	5.788.000,00	-	-
615	1.3.2.05.01.04.002	Meja TV	1	2016			1.417.000,00	4	-	-	-	-	5.788.000,00	5.788.000,00	-	-

NO.	KODE BARANG	NAMA BARANG	REGISTER	TANGGAL PEROLEHAN	MERK/MODEL	UJUK/UMUR	HARGA SATUAN	ANALISA BARANG	NOMOR BARANG	NOMOR MESIN	NOMOR POKOK	NILAI PEROLEHAN	ADHUKAS PEROLEHAN	NILAI BUKU	DEKAS
615	1.3.2.05.02.01.001	Meja Kayu Benua	1	2016			12.150.000,00	1				12.150.000,00	12.150.000,00		
617	1.3.2.05.02.01.002	Meja Kayu (Morse)	1	2016			3.500.000,00	1				3.500.000,00	3.500.000,00		
618	1.3.2.05.02.01.003	Kursi Kayu	1	2016			3.200.000,00	1				3.200.000,00	3.200.000,00		
619	1.3.2.05.02.01.004	Kursi Kayu	1	2016			3.500.000,00	1				3.500.000,00	3.500.000,00		
620	1.3.2.05.02.01.005	Kursi Kayu	1	2016			3.500.000,00	1				3.500.000,00	3.500.000,00		
621	1.3.2.05.02.01.006	Kursi Kayu	1	2016			3.500.000,00	1				3.500.000,00	3.500.000,00		
622	1.3.2.05.02.01.007	Kursi Kayu	1	2016			3.500.000,00	1				3.500.000,00	3.500.000,00		
623	1.3.2.05.02.01.008	Kursi Kayu	1	2016	Chairman AC 940		4.850.000,00	2				9.700.000,00	9.700.000,00		
624	1.3.2.05.02.01.009	Kursi Kayu	1	2016			3.500.000,00	1				3.500.000,00	3.500.000,00		
625	1.3.2.05.02.01.010	Kursi Kayu	1	2016			3.650.000,00	10				36.500.000,00	36.500.000,00		
626	1.3.2.05.02.01.011	Kursi Kayu	1	2016			3.210.000,00	9				28.890.000,00	28.890.000,00		
627	1.3.2.05.02.01.012	Meja Kayu	1	2016			21.530.000,00	2				43.070.000,00	43.070.000,00		
628	1.3.2.05.02.01.013	Meja Kayu	1	2016			24.850.000,00	1				24.850.000,00	24.850.000,00		
629	1.3.2.05.02.01.014	Kursi Kayu	1	2016			75.000.000,00	1				75.000.000,00	75.000.000,00		
630	1.3.2.05.02.01.015	Kursi Kayu	1	2016			16.000.000,00	1				16.000.000,00	16.000.000,00		
631	1.3.2.05.02.01.016	Kursi Kayu	1	2016			5.000.000,00	1				5.000.000,00	5.000.000,00		
632	1.3.2.05.02.01.017	Kursi Kayu	1	2016			17.900.000,00	1				17.900.000,00	17.900.000,00		
633	1.3.2.05.02.01.018	Kursi Kayu	1	2016			17.900.000,00	1				17.900.000,00	17.900.000,00		
634	1.3.2.05.02.01.019	Kursi Kayu	1	2016			130.651.120,00	1				130.651.120,00	130.651.120,00		
635	1.3.2.05.02.01.020	Kursi Kayu	1	2016			31.900.000,00	1				31.900.000,00	31.900.000,00		
636	1.3.2.05.02.01.021	Kursi Kayu	1	2016			21.980.000,00	1				21.980.000,00	21.980.000,00		
637	1.3.2.05.02.01.022	Kursi Kayu	1	2016			46.990.000,00	1				46.990.000,00	46.990.000,00		
638	1.3.2.05.02.01.023	Kursi Kayu	1	2016			21.980.000,00	1				21.980.000,00	21.980.000,00		
639	1.3.2.05.02.01.024	Kursi Kayu	1	2016			31.960.000,00	1				31.960.000,00	31.960.000,00		
640	1.3.2.05.02.01.025	Kursi Kayu	1	2016			36.450.000,00	1				36.450.000,00	36.450.000,00		
641	1.3.2.05.02.01.026	Kursi Kayu	1	2016			48.900.000,00	1				48.900.000,00	48.900.000,00		
642	1.3.2.05.02.01.027	Kursi Kayu	1	2016			5.000.000,00	1				5.000.000,00	5.000.000,00		
643	1.3.2.05.02.01.028	Kursi Kayu	1	2016			36.560.000,00	1				36.560.000,00	36.560.000,00		
644	1.3.2.05.02.01.029	Kursi Kayu	1	2016			17.776.000,00	5				88.880.000,00	88.880.000,00		
645	1.3.2.05.02.01.030	Kursi Kayu	1	2016			66.860.000,00	9				601.740.000,00	601.740.000,00		
646	1.3.2.05.02.01.031	Kursi Kayu	1	2016			13.900.000,00	2				27.800.000,00	27.800.000,00		
647	1.3.2.05.02.01.032	Kursi Kayu	1	2016			216.853.190,00	7				1.517.972.330,00	1.517.972.330,00		
648	1.3.2.05.02.01.033	Kursi Kayu	1	2016			8.158.000,00	2				16.316.000,00	16.316.000,00		
649	1.3.2.05.02.01.034	Kursi Kayu	1	2016			4.079.000,00	2				8.158.000,00	8.158.000,00		
650	1.3.2.05.02.01.035	Kursi Kayu	1	2016			4.079.000,00	2				8.158.000,00	8.158.000,00		

NO.	KODE BARANG	NAMA BARANG	REVISI	TANGGAL PEROLEHAN	NESE/INVOIS	LOKASI	MARSA SATUAN	KUANTITAS BARANG	NOMOR BARANG	NOMOR MESIN	NOMOR POLISI	NOMOR BPKB	NILAI PEROLEHAN	AKUMULASI PEROLEHAN	NILAI BUKU	BEBAN
657	1.3.2.05.02.01.001	Kursi Kayu	1	2016	-		6.079.000,00	2	-	-	-	-	6.138.000,00	6.138.000,00	-	-
658	1.3.2.05.02.01.001	Kursi Kayu	2	2016	2016		324.300,000,00	1	-	-	-	-	324.300,000,00	324.300,000,00	-	-
659	1.3.2.05.02.01.001	Kursi dan bangku	1	2016	-		24.000,000,00	2	-	-	-	-	48.000,000,00	48.000,000,00	-	-
660	1.3.2.05.02.01.001	Kursi kayu	1	2016	-		3.500,000,00	1	-	-	-	-	3.500,000,00	3.500,000,00	-	-
661	1.3.2.05.02.01.001	Kursi Alas	1	2016	-		50.000,000,00	1	-	-	-	-	10.000,000,00	10.000,000,00	-	-
662	1.3.2.05.02.01.001	Kursi Kayu	1	2016	-		30.000,000,00	2	-	-	-	-	60.000,000,00	60.000,000,00	-	-
663	1.3.2.05.02.01.001	Kursi Kayu	1	2016	-		11.000,000,00	1	-	-	-	-	11.000,000,00	11.000,000,00	-	-
664	1.3.2.05.02.01.001	Kursi Kayu	1	2016	-		11.000,000,00	1	-	-	-	-	11.000,000,00	11.000,000,00	-	-
665	1.3.2.05.02.01.001	Kursi Kayu	1	2016	-		14.911,000,00	1	-	-	-	-	14.911,000,00	14.911,000,00	-	-
666	1.3.2.05.02.01.001	Kursi Kayu	1	2016	-		75.100,000,00	2	-	-	-	-	150.200,000,00	150.200,000,00	-	-
667	1.3.2.05.02.01.001	Kursi Kayu	1	2016	-		71.341,000,00	2	-	-	-	-	142.682,000,00	142.682,000,00	-	-
668	1.3.2.05.02.01.001	Kursi Kayu	1	2016	-		3.200,000,00	4	-	-	-	-	12.800,000,00	12.800,000,00	-	-
669	1.3.2.05.02.01.001	Kursi Kayu	1	2016	-		3.528,000,00	6	-	-	-	-	21.168,000,00	21.168,000,00	-	-
670	1.3.2.05.02.01.001	Kursi Kayu	1	2016	-		34.800,000,00	6	-	-	-	-	208.800,000,00	208.800,000,00	-	-
671	1.3.2.05.02.01.001	Kursi Kayu	1	2016	-		18.446,000,00	1	-	-	-	-	18.446,000,00	18.446,000,00	-	-
672	1.3.2.05.02.01.001	Kursi Kayu	1	2016	-		331.400,000,00	1	-	-	-	-	331.400,000,00	331.400,000,00	-	-
673	1.3.2.05.02.01.001	Kursi Kayu	1	2016	-		40.704,000,00	1	-	-	-	-	40.704,000,00	40.704,000,00	-	-
674	1.3.2.05.02.01.001	Kursi Kayu	1	2016	-		222.000,000,00	4	-	-	-	-	888.000,000,00	888.000,000,00	-	-
675	1.3.2.05.02.01.001	Kursi Kayu	1	2016	-		33.136,000,00	1	-	-	-	-	33.136,000,00	33.136,000,00	-	-
676	1.3.2.05.02.01.001	Kursi Kayu	1	2016	-		80.200,000,00	1	-	-	-	-	80.200,000,00	80.200,000,00	-	-
677	1.3.2.05.02.01.001	Kursi Kayu	1	2016	-		75.000,000,00	1	-	-	-	-	75.000,000,00	75.000,000,00	-	-
678	1.3.2.05.02.01.001	Kursi Kayu	1	2016	-		209.822,000,00	4	-	-	-	-	839.288,000,00	839.288,000,00	-	-
679	1.3.2.05.02.01.001	Kursi Kayu	1	2016	-		1.000,000,00	1	-	-	-	-	1.000,000,00	1.000,000,00	-	-
680	1.3.2.05.02.01.001	Kursi Kayu	1	2016	-		2.000,000,00	2	-	-	-	-	4.000,000,00	4.000,000,00	-	-
681	1.3.2.05.02.01.001	Kursi Kayu	1	2016	-		2.000,000,00	2	-	-	-	-	4.000,000,00	4.000,000,00	-	-
682	1.3.2.05.02.01.001	Kursi Kayu	1	2016	-		2.450,000,00	2	-	-	-	-	4.900,000,00	4.900,000,00	-	-
683	1.3.2.05.02.01.001	Kursi Kayu	1	2016	-		5.535,000,00	1	-	-	-	-	5.535,000,00	5.535,000,00	-	-
684	1.3.2.05.02.01.001	Kursi Kayu	1	2016	-		18.867,000,00	1	-	-	-	-	18.867,000,00	18.867,000,00	-	-
685	1.3.2.05.02.01.001	Kursi Kayu	1	2016	-		19.750,000,00	1	-	-	-	-	19.750,000,00	19.750,000,00	-	-
686	1.3.2.05.02.01.001	Kursi Kayu	1	2016	-		18.750,000,00	1	-	-	-	-	18.750,000,00	18.750,000,00	-	-
687	1.3.2.05.02.01.001	Kursi Kayu	1	2016	-		19.750,000,00	1	-	-	-	-	19.750,000,00	19.750,000,00	-	-
688	1.3.2.05.02.01.001	Kursi Kayu	1	2016	-		19.750,000,00	1	-	-	-	-	19.750,000,00	19.750,000,00	-	-
689	1.3.2.05.02.01.001	Kursi Kayu	1	2016	-		4.937,500,00	1	-	-	-	-	4.937,500,00	4.937,500,00	-	-
690	1.3.2.05.02.01.001	Kursi Kayu	1	2016	-		4.937,500,00	1	-	-	-	-	4.937,500,00	4.937,500,00	-	-
691	1.3.2.05.02.01.001	Kursi Kayu	1	2016	-		80.700,000,00	1	-	-	-	-	80.700,000,00	80.700,000,00	-	-
692	1.3.2.05.02.01.001	Kursi Kayu	1	2016	-		80.700,000,00	1	-	-	-	-	80.700,000,00	80.700,000,00	-	-
693	1.3.2.05.02.01.001	Kursi Kayu	1	2016	-		4.700,000,00	1	-	-	-	-	4.700,000,00	4.700,000,00	-	-
694	1.3.2.05.02.01.001	Kursi Kayu	1	2016	-		4.700,000,00	1	-	-	-	-	4.700,000,00	4.700,000,00	-	-
695	1.3.2.05.02.01.001	Kursi Kayu	1	2016	-		9.800,000,00	1	-	-	-	-	9.800,000,00	9.800,000,00	-	-
696	1.3.2.05.02.01.001	Kursi Kayu	1	2016	-		9.800,000,00	1	-	-	-	-	9.800,000,00	9.800,000,00	-	-
697	1.3.2.05.02.01.001	Kursi Kayu	1	2016	-		9.800,000,00	1	-	-	-	-	9.800,000,00	9.800,000,00	-	-

NO.	KODE BARANG	NAMA BARANG	REKISTER	TANJUN PROBLEMAN	HEBIK/MOORE	UNIT/RAJ	HARGA SATUAN	JUMLAH BARANG	NOMOR BARANG	NOMOR TUBER	NOMOR POLSI	NOMOR OPTS	NILAI PEROLEHAN	ADJUKAS PERUBAHAN	NILAI BUKU	REBAN
750	1.3.2.05.02.06.038	Dispersor	1	2016			3.000.000,00	1					3.000.000,00	3.000.000,00		
751	1.3.2.05.02.06.038	Dispersor	1	2016			3.000.000,00	1					3.000.000,00	3.000.000,00		
752	1.3.2.05.02.06.038	Dispersor	1	2016	Mykito		3.000.000,00	1					3.000.000,00	3.000.000,00		
753	1.3.2.05.02.06.037	Penutup Lemari IV	1	2016			60.000,00	1					60.000,00	60.000,00		
754	1.3.2.05.02.06.077	Benah / Bangku	1	2016			7.000.000,00	1					7.000.000,00	7.000.000,00		
755	1.3.2.05.02.06.077	Benah / Bangku	1	2016			7.000.000,00	1					7.000.000,00	7.000.000,00		
756	1.3.2.05.02.06.077	Benah	1	2016			7.000.000,00	1					7.000.000,00	7.000.000,00		
757	1.3.2.05.02.06.077	Benah	1	2016			7.000.000,00	1					7.000.000,00	7.000.000,00		
758	1.3.2.05.02.06.077	Lampu Gantung	1	2016			35.345.000,00	1					35.345.000,00	35.345.000,00		
759	1.3.2.05.02.06.077	Lampu Gantung	1	2016			32.150.000,00	1					32.150.000,00	32.150.000,00		
760	1.3.2.05.02.06.077	Lampu Gantung	1	2016			17.873.000,00	1					17.873.000,00	17.873.000,00		
761	1.3.2.05.02.06.077	Lampu Gantung	1	2016			57.046.000,00	1					57.046.000,00	57.046.000,00		
762	1.3.2.05.02.06.077	Lampu Gantung	1	2016			57.046.000,00	1					57.046.000,00	57.046.000,00		
763	1.3.2.05.02.06.077	Lampu Gantung	1	2016			4.196.000,00	1					4.196.000,00	4.196.000,00		
764	1.3.2.05.02.06.077	Lampu Meja	1	2016			2.099.000,00	1					2.099.000,00	2.099.000,00		
765	1.3.2.05.02.06.077	Lampu Meja	1	2016			2.099.000,00	1					2.099.000,00	2.099.000,00		
766	1.3.2.05.02.06.077	Lampu Meja	1	2016			2.099.000,00	1					2.099.000,00	2.099.000,00		
767	1.3.2.05.02.06.077	Lampu Meja	1	2016			2.099.000,00	1					2.099.000,00	2.099.000,00		
768	1.3.2.05.02.06.077	Lampu Meja	1	2016			6.637.000,00	1					6.637.000,00	6.637.000,00		
769	1.3.2.05.02.06.077	Lampu Meja	1	2016			4.196.000,00	1					4.196.000,00	4.196.000,00		
770	1.3.2.05.02.07.002	Tabung Perawatan Eksternal	1	2016	Ng Chemical	3 kg	1.097.273,00	24					26.334.552,00	26.334.552,00		
771	1.3.2.05.02.07.002	Meja Kerja Kayu	1	2016			8.554.700,00	1					8.554.700,00	8.554.700,00		
772	1.3.2.05.02.07.002	Meja Kerja Kayu	1	2016			8.554.700,00	1					8.554.700,00	8.554.700,00		
773	1.3.2.05.02.07.002	Meja Kerja Kayu	1	2016			8.554.700,00	1					8.554.700,00	8.554.700,00		
774	1.3.2.05.02.07.002	Meja Kerja Kayu	1	2016			8.554.700,00	1					8.554.700,00	8.554.700,00		
775	1.3.2.05.02.07.002	Meja Kerja Kayu	1	2016			8.554.700,00	1					8.554.700,00	8.554.700,00		
776	1.3.2.05.02.07.002	Meja Kerja Kayu	1	2016			8.554.700,00	1					8.554.700,00	8.554.700,00		
777	1.3.2.05.02.07.002	Meja Kerja Kayu	1	2016			8.554.700,00	1					8.554.700,00	8.554.700,00		
778	1.3.2.05.02.07.002	Meja Kerja Kayu	1	2016			8.554.700,00	1					8.554.700,00	8.554.700,00		
779	1.3.2.05.02.07.002	Meja Kerja Kayu	1	2016			8.554.700,00	1					8.554.700,00	8.554.700,00		
780	1.3.2.05.02.07.002	Meja Kerja Kayu	1	2016			8.554.700,00	1					8.554.700,00	8.554.700,00		
781	1.3.2.05.02.07.002	Meja Kerja Kayu	1	2016			8.554.700,00	1					8.554.700,00	8.554.700,00		
782	1.3.2.05.02.07.002	Meja Kerja Kayu	1	2016			8.554.700,00	1					8.554.700,00	8.554.700,00		
783	1.3.2.05.02.07.002	Meja Kerja Kayu	1	2016			8.554.700,00	1					8.554.700,00	8.554.700,00		
784	1.3.2.05.02.07.002	Meja Kerja Kayu	1	2016			8.554.700,00	1					8.554.700,00	8.554.700,00		
785	1.3.2.05.02.07.002	Meja Kerja Kayu	1	2016			8.554.700,00	1					8.554.700,00	8.554.700,00		
786	1.3.2.05.02.07.002	Meja Kerja Kayu	1	2016			8.554.700,00	1					8.554.700,00	8.554.700,00		
787	1.3.2.05.02.07.002	Meja Kerja Kayu	1	2016			8.554.700,00	1					8.554.700,00	8.554.700,00		
788	1.3.2.05.02.07.002	Meja Kerja Kayu	1	2016			8.554.700,00	1					8.554.700,00	8.554.700,00		
789	1.3.2.05.02.07.002	Meja Kerja Kayu	1	2016			8.554.700,00	1					8.554.700,00	8.554.700,00		
790	1.3.2.05.02.07.002	Meja Kerja Kayu	1	2016			8.554.700,00	1					8.554.700,00	8.554.700,00		

NO.	KODE BARANG	NAMA BARANG	REVISI	TAMBAH PEROLEHAN	MERK/MODEL	UMURAN	HARGA SATUAN	JUMLAH BARANG	NOMOR BARANG	NOMOR MESIN	NOMOR POLISI	NOMOR RPTD	Nilai Perolehan	ADAMKAR PERKULITAN	Nilai Bujur	MERAK
793	1.3.2.05.03.02.011	Mega Teras	1	2015			6.835.000,00	1	-	-	-	-	6.835.000,00	6.835.000,00	-	-
794	1.3.2.05.03.03.001	Kursi Kayu	1	2015			16.251.000,00	1	-	-	-	-	16.251.000,00	16.251.000,00	-	-
795	1.3.2.05.03.03.004	Kursi Kayu	1	2015			20.710.000,00	2	-	-	-	-	41.420.000,00	41.420.000,00	-	-
796	1.3.2.05.03.03.004	Kursi Kayu	1	2015			2.810.830,00	3	-	-	-	-	8.432.490,00	8.432.490,00	-	-
797	1.3.2.05.03.03.004	Kursi Kayu	1	2015			2.810.830,00	1	-	-	-	-	2.810.830,00	2.810.830,00	-	-
798	1.3.2.05.03.03.006	Kursi Kayu	1	2015			2.810.830,00	1	-	-	-	-	2.810.830,00	2.810.830,00	-	-
799	1.3.2.05.03.03.006	Kursi Kayu	1	2015			2.810.830,00	1	-	-	-	-	2.810.830,00	2.810.830,00	-	-
800	1.3.2.05.03.03.006	Kursi Kayu	1	2015			2.810.830,00	1	-	-	-	-	2.810.830,00	2.810.830,00	-	-
801	1.3.2.05.03.03.006	Kursi Kayu	1	2015			2.810.830,00	1	-	-	-	-	2.810.830,00	2.810.830,00	-	-
802	1.3.2.05.03.03.006	Kursi Kayu	1	2015			2.810.830,00	1	-	-	-	-	2.810.830,00	2.810.830,00	-	-
803	1.3.2.05.03.03.006	Kursi Kayu	1	2015			2.810.830,00	1	-	-	-	-	2.810.830,00	2.810.830,00	-	-
804	1.3.2.05.03.03.006	Kursi Kayu	1	2015			2.810.830,00	1	-	-	-	-	2.810.830,00	2.810.830,00	-	-
805	1.3.2.05.03.03.006	Kursi Kayu	1	2015			2.810.830,00	1	-	-	-	-	2.810.830,00	2.810.830,00	-	-
806	1.3.2.05.03.03.008	Kursi Kayu	1	2015			9.185.750,00	6	-	-	-	-	55.114.500,00	55.114.500,00	-	-
807	1.3.2.05.03.03.008	Kursi Kayu	1	2015			15.270.250,00	10	-	-	-	-	152.702.500,00	152.702.500,00	-	-
808	1.3.2.05.03.04.001	Kursi Kayu	1	2015			109.689.000,00	1	-	-	-	-	109.689.000,00	109.689.000,00	-	-
809	1.3.2.05.03.04.001	Kursi Kayu	1	2015			1.649.835,00	1	-	-	-	-	1.649.835,00	1.649.835,00	-	-
810	1.3.2.05.03.07.004	Lenor Araps Medium	1	2015			2.805.900,00	1	-	-	-	-	2.805.900,00	2.805.900,00	-	-
811	1.3.2.05.03.07.004	Lenor Araps Medium	1	2015			6.411.000,00	4	-	-	-	-	25.644.000,00	25.644.000,00	-	-
812	1.3.2.05.03.07.004	Lenor Araps Medium	1	2015			16.680.200,00	1	-	-	-	-	16.680.200,00	16.680.200,00	-	-
813	1.3.2.05.03.07.004	Lenor Araps Medium	1	2015			6.800.000,00	1	-	-	-	-	6.800.000,00	6.800.000,00	-	-
814	1.3.2.05.03.07.002	Fed (Smartphone)	1	2015			6.800.000,00	1	-	-	-	-	6.800.000,00	6.800.000,00	-	-
815	1.3.2.05.03.07.002	Fed (Smartphone)	1	2015			8.200.000,00	1	-	-	-	-	8.200.000,00	8.200.000,00	-	-
816	1.3.2.05.03.07.004	Lenor Araps Medium	1	2015			7.360.000,00	1	-	-	-	-	7.360.000,00	7.360.000,00	-	-
817	1.3.2.05.03.07.004	Lenor Araps Medium	1	2015			6.800.000,00	1	-	-	-	-	6.800.000,00	6.800.000,00	-	-
818	1.3.2.05.03.07.004	Lenor Araps Medium	1	2015			7.975.000,00	1	-	-	-	-	7.975.000,00	7.975.000,00	-	-
819	1.3.2.05.03.07.007	PAUK	1	2015			16.780.000,00	1	-	-	-	-	16.780.000,00	16.780.000,00	-	-
820	1.3.2.05.03.13.010	Bohase Fan	1	2015			1.000.000,00	4	-	-	-	-	4.000.000,00	4.000.000,00	-	-
821	1.3.2.05.03.13.010	Bohase Fan	1	2015			55.700.000,00	1	-	-	-	-	55.700.000,00	55.700.000,00	-	-
822	1.3.2.10.01.02.001	Computer All in One	1	2015			12.000.000,00	2	-	-	-	-	24.000.000,00	24.000.000,00	-	-
823	1.3.2.10.01.02.001	Computer All in One	1	2015			6.200.000,00	3	-	-	-	-	18.600.000,00	18.600.000,00	-	-
824	1.3.2.10.01.02.001	Computer	1	2015			11.700.000,00	1	-	-	-	-	11.700.000,00	11.700.000,00	-	-
825	1.3.2.10.01.02.001	Computer	1	2015			15.700.000,00	1	-	-	-	-	15.700.000,00	15.700.000,00	-	-
826	1.3.2.10.01.02.002	Len Top	1	2015		Four Apple	11.000.000,00	1	-	-	-	-	11.000.000,00	11.000.000,00	-	-
827	1.3.2.10.01.02.002	Len Top	1	2015		Lenovo	21.700.000,00	1	-	-	-	-	21.700.000,00	21.700.000,00	-	-
828	1.3.2.10.01.02.002	UPS Power	1	2015			3.000.000,00	2	-	-	-	-	6.000.000,00	6.000.000,00	-	-
829	1.3.2.10.01.02.003	SD Card	1	2015			15.000.000,00	1	-	-	-	-	15.000.000,00	15.000.000,00	-	-
830	1.3.2.10.01.02.017	Printer A3	1	2015		Breco	7.000.000,00	1	-	-	-	-	7.000.000,00	7.000.000,00	-	-
831	1.3.2.10.01.02.017	Printer Laserjet	1	2015			3.750.000,00	1	-	-	-	-	3.750.000,00	3.750.000,00	-	-

NO.	KODE BARANG	NAMA BARANG	REKSTER	TAMBAH PEROLEHAN	INDEK/NOBEL	URUMAH	NAMA SATUAN	JUMLAH BARANG	NOMOR BARANG	NOMOR MESIN	NOMOR POLISI	NOMOR BPPS	NILAI PEROLEHAN	ADUKJUAL PONTASITAN	NILAI RIJUD	BIAYA
833	1.3.2.05.01.02.017	Printer	1	2015	-	-	5.500.000,00	1	-	-	-	-	5.500.000,00	5.500.000,00	-	-
834	1.3.2.05.01.02.017	Printer	1	2015	-	-	7.450.000,00	1	-	-	-	-	7.450.000,00	7.450.000,00	-	-
835	1.3.2.05.01.02.017	Printer	1	2015	-	-	7.450.000,00	1	-	-	-	-	7.450.000,00	7.450.000,00	-	-
836	1.3.2.05.01.02.017	Printer	1	2015	-	-	5.900.000,00	1	-	-	-	-	5.900.000,00	5.900.000,00	-	-
837	1.3.2.05.01.02.017	Printer	1	2015	-	-	5.900.000,00	1	-	-	-	-	5.900.000,00	5.900.000,00	-	-
838	1.3.2.05.01.02.017	Printer	1	2015	-	-	5.900.000,00	1	-	-	-	-	5.900.000,00	5.900.000,00	-	-
839	1.3.2.05.01.02.017	Printer	1	2015	-	-	5.900.000,00	1	-	-	-	-	5.900.000,00	5.900.000,00	-	-
840	1.3.2.05.01.02.017	Printer	1	2015	-	-	5.900.000,00	1	-	-	-	-	5.900.000,00	5.900.000,00	-	-
841	1.3.2.05.01.02.017	Printer	1	2015	-	-	78.113.000,00	1	-	-	-	-	78.113.000,00	78.113.000,00	31.516.000,00	7.811.500,00
842	1.3.2.05.01.02.017	Printer	1	2015	-	-	3.000.000,00	1	-	-	-	-	3.000.000,00	3.000.000,00	-	-
843	1.3.2.05.01.02.017	Printer	1	2015	-	-	4.950.000,00	1	-	-	-	-	4.950.000,00	4.950.000,00	-	-
844	1.3.2.05.01.02.017	Printer	1	2015	-	-	5.900.000,00	1	-	-	-	-	5.900.000,00	5.900.000,00	-	-
845	1.3.2.05.01.02.017	Printer	1	2015	-	-	9.400.000,00	1	-	-	-	-	9.400.000,00	9.400.000,00	-	-
846	1.3.2.05.01.02.017	Printer	1	2015	-	-	5.900.000,00	1	-	-	-	-	5.900.000,00	5.900.000,00	-	-
847	1.3.2.05.01.02.017	Printer	1	2015	-	-	7.500.000,00	2	-	-	-	-	7.500.000,00	7.500.000,00	-	-
848	1.3.2.05.01.02.017	Printer	1	2015	-	-	2.000.000,00	1	-	-	-	-	2.000.000,00	2.000.000,00	-	-
849	1.3.2.05.01.02.017	Printer	1	2015	-	-	387.250.000,00	2	MPFAWREKSHK20M467	177M186600	BA 14	-	774.500.000,00	580.875.000,00	199.435.000,00	96.412.500,00
850	1.3.2.05.01.02.017	Printer	1	2015	-	-	78.000.000,00	5	MPFAWREKSHK20M467	177M186600	BA 14	-	185.000.000,00	185.000.000,00	287.750.000,00	185.000.000,00
851	1.3.2.05.01.02.017	Printer	1	2015	-	-	1.000.000,00	2	-	-	-	-	2.000.000,00	2.000.000,00	-	-
852	1.3.2.05.01.02.017	Printer	1	2015	-	-	1.000.000,00	1	-	-	-	-	1.000.000,00	1.000.000,00	-	-
853	1.3.2.05.01.02.017	Printer	1	2015	-	-	1.000.000,00	1	-	-	-	-	1.000.000,00	1.000.000,00	-	-
854	1.3.2.05.01.02.017	Printer	1	2015	-	-	6.500.000,00	2	-	-	-	-	13.000.000,00	13.000.000,00	-	-
855	1.3.2.05.01.02.017	Printer	1	2015	-	-	6.500.000,00	2	-	-	-	-	13.000.000,00	13.000.000,00	-	-
856	1.3.2.05.01.02.017	Printer	1	2015	-	-	5.900.000,00	1	-	-	-	-	5.900.000,00	5.900.000,00	-	-
857	1.3.2.05.01.02.017	Printer	1	2015	-	-	3.500.000,00	1	-	-	-	-	3.500.000,00	3.500.000,00	-	-
858	1.3.2.05.01.02.017	Printer	1	2015	-	-	14.300.000,00	1	-	-	-	-	14.300.000,00	14.300.000,00	-	-
859	1.3.2.05.01.02.017	Printer	1	2015	-	-	120.010.000,00	1	-	-	-	-	120.010.000,00	120.010.000,00	-	-
860	1.3.2.05.01.02.017	Printer	1	2015	-	-	2.000.000,00	1	-	-	-	-	2.000.000,00	2.000.000,00	-	-
861	1.3.2.05.01.02.017	Printer	1	2015	-	-	19.695.000,00	1	-	-	-	-	19.695.000,00	19.695.000,00	-	-
862	1.3.2.05.01.02.017	Printer	1	2015	-	-	1.990.000,00	1	-	-	-	-	1.990.000,00	1.990.000,00	-	-
863	1.3.2.05.01.02.017	Printer	1	2015	-	-	27.850.000,00	1	-	-	-	-	27.850.000,00	27.850.000,00	-	-
864	1.3.2.05.01.02.017	Printer	1	2015	-	-	41.750.000,00	1	-	-	-	-	41.750.000,00	41.750.000,00	-	-
865	1.3.2.05.01.02.017	Printer	1	2015	-	-	6.225.000,00	1	-	-	-	-	6.225.000,00	6.225.000,00	-	-
866	1.3.2.05.01.02.017	Printer	1	2015	-	-	2.940.000,00	2	-	-	-	-	5.880.000,00	5.880.000,00	-	-
867	1.3.2.05.01.02.017	Printer	1	2015	-	-	1.470.000,00	2	-	-	-	-	2.940.000,00	2.940.000,00	-	-
868	1.3.2.05.01.02.017	Printer	1	2015	-	-	2.940.000,00	2	-	-	-	-	5.880.000,00	5.880.000,00	-	-
869	1.3.2.05.01.02.017	Printer	1	2015	-	-	1.470.000,00	1	-	-	-	-	1.470.000,00	1.470.000,00	-	-
870	1.3.2.05.01.02.017	Printer	1	2015	-	-	5.475.000,00	2	-	-	-	-	10.950.000,00	10.950.000,00	-	-
871	1.3.2.05.01.02.017	Printer	1	2015	-	-	1.375.000,00	4	-	-	-	-	5.500.000,00	5.500.000,00	-	-
872	1.3.2.05.01.02.017	Printer	1	2015	-	-	5.790.000,00	1	-	-	-	-	5.790.000,00	5.790.000,00	-	-
873	1.3.2.05.01.02.017	Printer	1	2015	-	-	111.765.000,00	1	-	-	-	-	111.765.000,00	111.765.000,00	-	-

NO.	RODE BARANG	NAMA BARANG	REGISTER	TAHUN PEROLEHAN	MERK/MODEL	UMURAN	MAJRA SATUAN	JMLAH BARANG	NOMOR BARANG	NOMOR MESIN	NOMOR POLISI	NOMOR BPKB	NILAI PEROLEHAN	ADAMJAS PEROLEHAN	NILAI BUKU	BIAYAN
875	1.3.2.05.02.01.009	Kamer Tidar Set 200	1	2017			131.200.000,00	1					131.200.000,00	131.200.000,00		
876	1.3.2.05.02.01.009	Kamer Tidar Set 180	1	2017			70.170.000,00	1					70.170.000,00	70.170.000,00		
877	1.3.2.05.02.01.009	Kamer Tidar Set 180	1	2017			70.170.000,00	1					70.170.000,00	70.170.000,00		
878	1.3.2.05.02.01.009	Kamer Tidar Set 180	1	2017			70.170.000,00	1					70.170.000,00	70.170.000,00		
879	1.3.2.05.02.01.010	Kamer Tidar Set	1	2017			70.170.000,00	1					70.170.000,00	70.170.000,00		
880	1.3.2.05.02.01.009	Kamer Tidar Set 180	1	2017			70.170.000,00	1					70.170.000,00	70.170.000,00		
881	1.3.2.05.02.01.010	Tampak Tidar (harmanet spring bed)	1	2017			11.205.000,00	2					22.410.000,00	22.410.000,00		
882	1.3.2.05.02.01.010	Tampak Tidar (harmanet spring bed)	1	2017			11.205.000,00	1					11.205.000,00	11.205.000,00		
883	1.3.2.05.02.01.014	Meja Reseptoris	1	2017			6.200.000,00	3					18.600.000,00	18.600.000,00		
884	1.3.2.05.02.01.014	Meja Reseptoris	1	2017			6.200.000,00	1					6.200.000,00	6.200.000,00		
885	1.3.2.05.02.01.018	Meja tulis	1	2017	Indonesia 625 W seri BM		1.812.000,00	40					71.512.000,00	71.512.000,00		
886	1.3.2.05.02.01.018	Meja tulis	1	2017	Indonesia		18.250.000,00	1					18.250.000,00	18.250.000,00		
887	1.3.2.05.02.01.018	Meja Kerja	1	2017	Custom		18.250.000,00	1					18.250.000,00	18.250.000,00		
888	1.3.2.05.02.01.025	Spring Bed Luffy Americana UK 180	1	2017			15.845.000,00	1					15.845.000,00	15.845.000,00		
889	1.3.2.05.02.01.025	Spring Bed Luffy Americana UK 200	1	2017			15.845.000,00	1					15.845.000,00	15.845.000,00		
890	1.3.2.05.02.01.025	Spring Bed Luffy Americana UK 180	1	2017			18.100.000,00	1					18.100.000,00	18.100.000,00		
891	1.3.2.05.02.01.025	Spring Bed Luffy Americana UK 200	1	2017			18.100.000,00	1					18.100.000,00	18.100.000,00		
892	1.3.2.05.02.01.025	Spring Bed Luffy Americana UK 200	1	2017			18.100.000,00	1					18.100.000,00	18.100.000,00		
893	1.3.2.05.02.01.025	Spring Bed Luffy Americana UK 200	1	2017			18.100.000,00	1					18.100.000,00	18.100.000,00		
894	1.3.2.05.02.01.025	Spring Bed Luffy Americana UK 200	1	2017			18.100.000,00	1					18.100.000,00	18.100.000,00		
895	1.3.2.05.02.01.031	Soft Tuna	1	2017	MORIS		12.838.750,00	2					25.677.500,00	25.677.500,00		
896	1.3.2.05.02.01.031	Soft Tuna	1	2017	MORIS		12.838.750,00	2					25.677.500,00	25.677.500,00		
897	1.3.2.05.02.01.048	Soft Bed	1	2017	MORIS		9.800.000,00	1					9.800.000,00	9.800.000,00		
898	1.3.2.05.02.01.048	Soft Bed	1	2017	MORIS		9.800.000,00	1					9.800.000,00	9.800.000,00		
899	1.3.2.05.02.01.048	Soft Bed	1	2017	MORIS		130.950.000,00	1					130.950.000,00	130.950.000,00		
900	1.3.2.05.02.01.048	Soft Bed	1	2017	MORIS		130.950.000,00	1					130.950.000,00	130.950.000,00		
901	1.3.2.05.02.01.050	Baby Station	1	2017			3.300.000,00	1					3.300.000,00	3.300.000,00		
902	1.3.2.05.02.01.057	Bed Anak	1	2017			6.785.000,00	2					13.570.000,00	13.570.000,00		
903	1.3.2.05.02.01.050	High Car	1	2017			1.915.000,00	1					1.915.000,00	1.915.000,00		
904	1.3.2.05.02.01.050	Meja Anak	1	2017			2.800.000,00	2					5.600.000,00	5.600.000,00		
905	1.3.2.05.02.01.050	Kukur OKOH	1	2017			1.700.000,00	1					1.700.000,00	1.700.000,00		
906	1.3.2.05.02.01.050	Kukur	1	2017			2.300.000,00	1					2.300.000,00	2.300.000,00		
907	1.3.2.05.02.01.050	Kukur Set	1	2017			88.750.000,00	1					88.750.000,00	88.750.000,00		
908	1.3.2.05.02.01.050	Kukur Set	1	2017			88.750.000,00	1					88.750.000,00	88.750.000,00		
909	1.3.2.05.02.01.050	Loa Gantung	1	2017			1.650.000,00	1					1.650.000,00	1.650.000,00		
910	1.3.2.05.02.01.050	Lampor LED	1	2017			66.250.000,00	1					66.250.000,00	66.250.000,00		
911	1.3.2.05.02.01.050	Lampor LED	1	2017			62.950.000,00	1					62.950.000,00	62.950.000,00		
912	1.3.2.05.02.01.050	Lampor LED	1	2017			96.000.000,00	1					96.000.000,00	96.000.000,00		
913	1.3.2.05.02.01.050	Lampor LED	1	2017			7.300.000,00	1					7.300.000,00	7.300.000,00		
914	1.3.2.05.02.01.050	Lampor LED	1	2017			15.400.000,00	1					15.400.000,00	15.400.000,00		

NO.	KODE BARANG	NAMA BARANG	REVISI	TAMBAH PENGURANGAN	MERK/MODEL	URURAN	HARGA SATUAN	JUMLAH BARANG	NOMOR BARANG	NOMOR MESIN	NOMOR POJOK	NOMOR OPD	NILAI PEROLEHAN	ADHUKAS PENGURANGAN	NILAI BUKU	DESIAN
915	1.1.2.05.02.01.050	Lemari Gantung Baja	1	2017			63.135.000,00	1					63.135.000,00			
916	1.1.2.05.02.01.050	Lemari Gantung Baja	1	2017			68.475.000,00	1					68.475.000,00			
917	1.1.2.05.02.01.050	Lemari Pelangan Akrilik	1	2017			26.030.000,00	1					26.030.000,00			
918	1.1.2.05.02.01.050	Lemari Ruang Mekanik	1	2017			72.930.000,00	1					72.930.000,00			
919	1.1.2.05.02.01.050	Meja Laboran 10' luas	1	2017	Smartford		1.860.000,00	1					1.860.000,00			
920	1.1.2.05.02.01.050	Microscope ODHN	1	2017			3.300.000,00	1					3.300.000,00			
921	1.1.2.05.02.01.050	Meja Bar	1	2017			132.750.000,00	1					132.750.000,00			
922	1.1.2.05.02.01.050	Meja Bar	1	2017			1.860.000,00	1					1.860.000,00			
923	1.1.2.05.02.01.050	Power Set ODHN	1	2017			9.000.000,00	1					9.000.000,00			
924	1.1.2.05.02.01.050	Permana A2 (vector heat)	1	2017	Arsen		1.400.000,00	1					1.400.000,00			
925	1.1.2.05.02.01.050	Meja Bar	1	2017			19.375.000,00	1					19.375.000,00			
926	1.1.2.05.02.01.050	Meja Bar	1	2017			1.180.000,00	1					1.180.000,00			
927	1.1.2.05.02.01.050	Meja Bar	1	2017			1.400.000,00	1					1.400.000,00			
928	1.1.2.05.02.01.050	Meja Bar	1	2017			18.375.000,00	1					18.375.000,00			
929	1.1.2.05.02.01.050	Meja Bar	1	2017			1.180.000,00	1					1.180.000,00			
930	1.1.2.05.02.01.050	Meja Bar	1	2017			1.400.000,00	1					1.400.000,00			
931	1.1.2.05.02.01.050	Meja Bar	1	2017			18.375.000,00	1					18.375.000,00			
932	1.1.2.05.02.01.050	Meja Bar	1	2017			1.180.000,00	1					1.180.000,00			
933	1.1.2.05.02.01.050	Meja Bar	1	2017			1.400.000,00	1					1.400.000,00			
934	1.1.2.05.02.01.050	Meja Bar	1	2017			18.375.000,00	1					18.375.000,00			
935	1.1.2.05.02.01.050	Meja Bar	1	2017			1.180.000,00	1					1.180.000,00			
936	1.1.2.05.02.01.050	Meja Bar	1	2017			1.400.000,00	1					1.400.000,00			
937	1.1.2.05.02.01.050	Meja Bar	1	2017			18.375.000,00	1					18.375.000,00			
938	1.1.2.05.02.01.050	Meja Bar	1	2017			1.180.000,00	1					1.180.000,00			
939	1.1.2.05.02.01.050	Meja Bar	1	2017			1.400.000,00	1					1.400.000,00			
940	1.1.2.05.02.01.050	Meja Bar	1	2017			18.375.000,00	1					18.375.000,00			
941	1.1.2.05.02.01.050	Meja Bar	1	2017			1.180.000,00	1					1.180.000,00			
942	1.1.2.05.02.01.050	Meja Bar	1	2017			1.400.000,00	1					1.400.000,00			
943	1.1.2.05.02.01.050	Meja Bar	1	2017			18.375.000,00	1					18.375.000,00			
944	1.1.2.05.02.01.050	Meja Bar	1	2017			1.180.000,00	1					1.180.000,00			
945	1.1.2.05.02.01.050	Meja Bar	1	2017			1.400.000,00	1					1.400.000,00			
946	1.1.2.05.02.01.050	Meja Bar	1	2017			18.375.000,00	1					18.375.000,00			
947	1.1.2.05.02.01.050	Meja Bar	1	2017			1.180.000,00	1					1.180.000,00			
948	1.1.2.05.02.01.050	Meja Bar	1	2017			1.400.000,00	1					1.400.000,00			
949	1.1.2.05.02.01.050	Meja Bar	1	2017			18.375.000,00	1					18.375.000,00			
950	1.1.2.05.02.01.050	Meja Bar	1	2017			1.180.000,00	1					1.180.000,00			
951	1.1.2.05.02.01.050	Meja Bar	1	2017			1.400.000,00	1					1.400.000,00			
952	1.1.2.05.02.01.050	Meja Bar	1	2017			18.375.000,00	1					18.375.000,00			
953	1.1.2.05.02.01.050	Meja Bar	1	2017			1.180.000,00	1					1.180.000,00			
954	1.1.2.05.02.01.050	Meja Bar	1	2017			1.400.000,00	1					1.400.000,00			
955	1.1.2.05.02.01.050	Meja Bar	1	2017			18.375.000,00	1					18.375.000,00			

NO.	KODE BARANG	NAMA BARANG	EMENTER	TAHUN PEROLEHAN	MRK/FAKOR	UMURAN	NAMA SATUAN	JMLAH BARANG	HOMOR BARANG	HOMOR MESIN	HOMOR POLISI	HOMOR BIKES	MEKAL PEROLEHAN	AKUMULASI PEROLEHAN	MEKAL BIKES	REKAM
957	1.1.1.05.02.06.004	Microphone Lantem	1	2017			1.000.000,00	1					5.000.000,00	5.000.000,00		
958	1.1.1.05.02.06.017	Mic Conference	1	2017			185.762.500,00	2					371.525.000,00	371.525.000,00		
959	1.1.1.05.02.06.020	UPS	1	2017			4.488.000,00	1					4.488.000,00	4.488.000,00		
960	1.1.1.05.02.06.020	UPS	1	2017			4.488.000,00	1					4.488.000,00	4.488.000,00		
961	1.1.1.05.02.06.020	UPS	1	2017			7.800.000,00	2					15.600.000,00	15.600.000,00		
962	1.1.1.05.02.06.021	CTV	1	2017			4.980.000,00	1					4.980.000,00	4.980.000,00		
963	1.1.1.05.02.06.023	Barang	1	2017			1.395.000,00	1					1.395.000,00	1.395.000,00		
964	1.1.1.05.02.06.027	Lampu Gantung Chalk 1 Hektar	1	2017			12.450.000,00	1					12.450.000,00	12.450.000,00		
965	1.1.1.05.02.06.027	Lampu Gantung Chalk 1 Hektar	1	2017			12.450.000,00	1					12.450.000,00	12.450.000,00		
966	1.1.1.05.02.06.027	Lampu Gantung Chalk 1 Hektar	1	2017			12.450.000,00	1					12.450.000,00	12.450.000,00		
967	1.1.1.05.02.06.027	Lampu Gantung Chalk 1 Hektar	1	2017			12.450.000,00	1					12.450.000,00	12.450.000,00		
968	1.1.1.05.02.06.027	Lampu Gantung Chalk 1 Hektar	1	2017			12.450.000,00	1					12.450.000,00	12.450.000,00		
969	1.1.1.05.02.06.027	Lampu Gantung Chalk 1 Hektar	1	2017			12.450.000,00	1					12.450.000,00	12.450.000,00		
970	1.1.1.05.02.06.027	Lampu Gantung Chalk 1 Hektar	1	2017			12.450.000,00	1					12.450.000,00	12.450.000,00		
971	1.1.1.05.02.06.027	Lampu Gantung Chalk 1 Hektar	1	2017			12.450.000,00	1					12.450.000,00	12.450.000,00		
972	1.1.1.05.02.06.027	Lampu Gantung Chalk 1 Hektar	1	2017			12.450.000,00	1					12.450.000,00	12.450.000,00		
973	1.1.1.05.02.06.027	Lampu Gantung Chalk 1 Hektar	1	2017			12.450.000,00	1					12.450.000,00	12.450.000,00		
974	1.1.1.05.02.06.027	Lampu Gantung Chalk 1 Hektar	1	2017			12.450.000,00	1					12.450.000,00	12.450.000,00		
975	1.1.1.05.02.06.027	Lampu Gantung Chalk 1 Hektar	1	2017			12.450.000,00	1					12.450.000,00	12.450.000,00		
976	1.1.1.05.02.06.027	Lampu Gantung Chalk 1 Hektar	1	2017			12.450.000,00	1					12.450.000,00	12.450.000,00		
977	1.1.1.05.02.06.027	Lampu Gantung Chalk 1 Hektar	1	2017			12.450.000,00	1					12.450.000,00	12.450.000,00		
978	1.1.1.05.02.06.027	Lampu Gantung Chalk 1 Hektar	1	2017			12.450.000,00	1					12.450.000,00	12.450.000,00		
979	1.1.1.05.02.06.027	Lampu Gantung Chalk 1 Hektar	1	2017			12.450.000,00	1					12.450.000,00	12.450.000,00		
980	1.1.1.05.02.06.027	Lampu Gantung Chalk 1 Hektar	1	2017			12.450.000,00	1					12.450.000,00	12.450.000,00		
981	1.1.1.05.02.06.027	Lampu Gantung Chalk 1 Hektar	1	2017			12.450.000,00	1					12.450.000,00	12.450.000,00		
982	1.1.1.05.02.06.027	Lampu Gantung Chalk 1 Hektar	1	2017			12.450.000,00	1					12.450.000,00	12.450.000,00		
983	1.1.1.05.02.06.027	Lampu Gantung Chalk 1 Hektar	1	2017			12.450.000,00	1					12.450.000,00	12.450.000,00		
984	1.1.1.05.02.06.027	Lampu Gantung Chalk 1 Hektar	1	2017			12.450.000,00	1					12.450.000,00	12.450.000,00		
985	1.1.1.05.02.06.027	Lampu Gantung Chalk 1 Hektar	1	2017			12.450.000,00	1					12.450.000,00	12.450.000,00		
986	1.1.1.05.02.06.027	Lampu Gantung Chalk 1 Hektar	1	2017			12.450.000,00	1					12.450.000,00	12.450.000,00		
987	1.1.1.05.02.06.027	Lampu Gantung Chalk 1 Hektar	1	2017			12.450.000,00	1					12.450.000,00	12.450.000,00		
988	1.1.1.05.02.06.027	Lampu Gantung Chalk 1 Hektar	1	2017			12.450.000,00	1					12.450.000,00	12.450.000,00		
989	1.1.1.05.02.06.027	Lampu Gantung Chalk 1 Hektar	1	2017			12.450.000,00	1					12.450.000,00	12.450.000,00		
990	1.1.1.05.02.06.027	Lampu Gantung Chalk 1 Hektar	1	2017			12.450.000,00	1					12.450.000,00	12.450.000,00		
991	1.1.1.05.02.06.027	Lampu Gantung Chalk 1 Hektar	1	2017			12.450.000,00	1					12.450.000,00	12.450.000,00		
992	1.1.1.05.02.06.027	Lampu Gantung Chalk 1 Hektar	1	2017			12.450.000,00	1					12.450.000,00	12.450.000,00		
993	1.1.1.05.02.06.027	Lampu Gantung Chalk 1 Hektar	1	2017			12.450.000,00	1					12.450.000,00	12.450.000,00		
994	1.1.1.05.02.06.027	Lampu Gantung Chalk 1 Hektar	1	2017			12.450.000,00	1					12.450.000,00	12.450.000,00		
995	1.1.1.05.02.06.027	Lampu Gantung Chalk 1 Hektar	1	2017			12.450.000,00	1					12.450.000,00	12.450.000,00		
996	1.1.1.05.02.06.027	Lampu Gantung Chalk 1 Hektar	1	2017			12.450.000,00	1					12.450.000,00	12.450.000,00		
997	1.1.1.05.02.06.027	Lampu Gantung Chalk 1 Hektar	1	2017			12.450.000,00	1					12.450.000,00	12.450.000,00		
998	1.1.1.05.02.06.027	Lampu Gantung Chalk 1 Hektar	1	2017			12.450.000,00	1					12.450.000,00	12.450.000,00		

NO.	KODE BARANG	NAMA BARANG	REGISTER	TANGGAL PEROLEHAN	NERE/ACORE	URSAAN	HARGA SATUAN	Jumlah BARANG	NOMOR BARANG	NOMOR MESIN	NOMOR POLISI	NOMOR BENS	MEJAI PEROLEHAN	ADAMBAR PEROLEHAN	MEJAI INKUB	BERAPA
1001	1.3.2.05.08.07.004	Lemari A/R	1	2017			9.825.200,00	1					9.825.200,00	9.825.200,00		
1002	1.3.2.05.08.07.004	Lemari A/R	1	2017			9.825.200,00	1					9.825.200,00	9.825.200,00		
1003	1.3.2.05.08.07.004	Lemari A/R	1	2017			9.825.200,00	1					9.825.200,00	9.825.200,00		
1004	1.3.2.05.08.07.004	Lemari A/R	1	2017			9.825.200,00	1					9.825.200,00	9.825.200,00		
1005	1.3.2.05.08.07.004	Lemari A/R	1	2017			9.825.200,00	1					9.825.200,00	9.825.200,00		
1006	1.3.2.05.08.07.004	Lemari A/R	1	2017			9.825.200,00	1					9.825.200,00	9.825.200,00		
1007	1.3.2.05.08.07.004	Lemari A/R	1	2017			9.825.200,00	1					9.825.200,00	9.825.200,00		
1008	1.3.2.05.08.07.004	Lemari A/R	1	2017			9.825.200,00	1					9.825.200,00	9.825.200,00		
1009	1.3.2.05.08.07.004	Lemari A/R	1	2017			9.825.200,00	1					9.825.200,00	9.825.200,00		
1010	1.3.2.05.08.07.004	Lemari A/R	1	2017			9.825.200,00	1					9.825.200,00	9.825.200,00		
1011	1.3.2.05.08.07.004	Lemari A/R	1	2017			9.825.200,00	1					9.825.200,00	9.825.200,00		
1012	1.3.2.05.08.07.004	Lemari A/R	1	2017			9.825.200,00	1					9.825.200,00	9.825.200,00		
1013	1.3.2.05.08.07.004	Lemari A/R	1	2017			9.825.200,00	1					9.825.200,00	9.825.200,00		
1014	1.3.2.05.08.07.004	Lemari A/R	1	2017			9.825.200,00	1					9.825.200,00	9.825.200,00		
1015	1.3.2.05.08.07.004	Lemari A/R	1	2017			9.825.200,00	1					9.825.200,00	9.825.200,00		
1016	1.3.2.05.08.07.004	Lemari A/R	1	2017			9.825.200,00	1					9.825.200,00	9.825.200,00		
1017	1.3.2.05.08.07.004	Lemari A/R	1	2017			9.825.200,00	1					9.825.200,00	9.825.200,00		
1018	1.3.2.05.08.07.004	Lemari A/R	1	2017			9.825.200,00	1					9.825.200,00	9.825.200,00		
1019	1.3.2.05.08.07.004	Lemari A/R	1	2017			9.825.200,00	1					9.825.200,00	9.825.200,00		
1020	1.3.2.05.08.07.004	Lemari A/R	1	2017			9.825.200,00	1					9.825.200,00	9.825.200,00		
1021	1.3.2.05.08.07.004	Lemari A/R	1	2017			9.825.200,00	1					9.825.200,00	9.825.200,00		
1022	1.3.2.05.08.07.004	Lemari A/R	1	2017			9.825.200,00	1					9.825.200,00	9.825.200,00		
1023	1.3.2.05.08.07.004	Lemari A/R	1	2017			9.825.200,00	1					9.825.200,00	9.825.200,00		
1024	1.3.2.05.08.07.004	Lemari A/R	1	2017			9.825.200,00	1					9.825.200,00	9.825.200,00		
1025	1.3.2.05.08.07.004	Lemari A/R	1	2017			9.825.200,00	1					9.825.200,00	9.825.200,00		
1026	1.3.2.05.08.07.004	Lemari A/R	1	2017			9.825.200,00	1					9.825.200,00	9.825.200,00		
1027	1.3.2.05.08.07.004	Lemari A/R	1	2017			9.825.200,00	1					9.825.200,00	9.825.200,00		
1028	1.3.2.05.08.07.004	Lemari A/R	1	2017			9.825.200,00	1					9.825.200,00	9.825.200,00		
1029	1.3.2.05.08.07.004	Lemari A/R	1	2017			9.825.200,00	1					9.825.200,00	9.825.200,00		
1030	1.3.2.05.08.07.004	Lemari A/R	1	2017			9.825.200,00	1					9.825.200,00	9.825.200,00		
1031	1.3.2.05.08.07.004	Lemari A/R	1	2017			9.825.200,00	1					9.825.200,00	9.825.200,00		
1032	1.3.2.05.08.07.004	Lemari A/R	1	2017			9.825.200,00	1					9.825.200,00	9.825.200,00		
1033	1.3.2.05.08.07.004	Lemari A/R	1	2017			9.825.200,00	1					9.825.200,00	9.825.200,00		
1034	1.3.2.05.08.07.004	Lemari A/R	1	2017			9.825.200,00	1					9.825.200,00	9.825.200,00		
1035	1.3.2.05.08.07.004	Lemari A/R	1	2017			9.825.200,00	1					9.825.200,00	9.825.200,00		
1036	1.3.2.05.08.07.004	Lemari A/R	1	2017			9.825.200,00	1					9.825.200,00	9.825.200,00		
1037	1.3.2.05.08.07.004	Lemari A/R	1	2017			9.825.200,00	1					9.825.200,00	9.825.200,00		
1038	1.3.2.05.08.07.004	Lemari A/R	1	2017			9.825.200,00	1					9.825.200,00	9.825.200,00		
1039	1.3.2.05.08.07.004	Lemari A/R	1	2017			9.825.200,00	1					9.825.200,00	9.825.200,00		

NO.	RODE BARANG	NAMA BARANG	REGISTER	TARIKH PEROLEHAN	MEMBUKTIKAN	JUMLAH	HARGA SATUAN	BIAYA BARANG	BIAYA PEROLEHAN	ADUKAAR PEROLEHAN	MAJAL BARU	BIAYA
1104	1.3.2.05.02.01.007	Mein Foto Copy Mini	1	2018			30.000.000.00	30.000.000.00	30.000.000.00	0		7.000.000.00
1105	1.3.2.05.02.01.002	Selular - Samsung TV	1	2018			20.000.000.00	20.000.000.00	20.000.000.00	0		5.000.000.00
1106	1.3.2.05.02.01.002	Gridlines + Bar Corner (Handmade)	1	2018			10.000.000.00	10.000.000.00	10.000.000.00	0		1.200.000.00
1107	1.3.2.05.02.01.002	Mein Papan	1	2018			10.000.000.00	10.000.000.00	10.000.000.00	0		5.000.000.00
1108	1.3.2.05.02.01.002	Mein Sling + Corner Bar	1	2018			2.711.000.00	2.711.000.00	2.711.000.00	0		9.000.000.00
1109	1.3.2.05.02.01.002	Mein Papan	1	2018			20.000.000.00	20.000.000.00	20.000.000.00	0		1.000.000.00
1110	1.3.2.05.02.01.002	Mein Alami	1	2018			6.750.000.00	6.750.000.00	6.750.000.00	0		1.500.000.00
1111	1.3.2.05.02.01.002	Mein Alami	1	2018			6.750.000.00	6.750.000.00	6.750.000.00	0		1.500.000.00
1112	1.3.2.05.02.01.002	Mein Alami	1	2018			6.750.000.00	6.750.000.00	6.750.000.00	0		1.500.000.00
1113	1.3.2.05.02.01.002	Mein Alami	1	2018			6.750.000.00	6.750.000.00	6.750.000.00	0		1.500.000.00
1114	1.3.2.05.02.01.002	Mein Alami	1	2018			6.750.000.00	6.750.000.00	6.750.000.00	0		1.500.000.00
1115	1.3.2.05.02.01.002	Mein Alami	1	2018			6.750.000.00	6.750.000.00	6.750.000.00	0		1.500.000.00
1116	1.3.2.05.02.01.002	Mein Alami	1	2018			6.750.000.00	6.750.000.00	6.750.000.00	0		1.500.000.00
1117	1.3.2.05.02.01.002	Mein Alami	1	2018			6.750.000.00	6.750.000.00	6.750.000.00	0		1.500.000.00
1118	1.3.2.05.02.01.002	Mein Alami	1	2018			6.750.000.00	6.750.000.00	6.750.000.00	0		1.500.000.00
1119	1.3.2.05.02.01.002	Mein Alami	1	2018			6.750.000.00	6.750.000.00	6.750.000.00	0		1.500.000.00
1120	1.3.2.05.02.01.002	Mein Alami	1	2018			6.750.000.00	6.750.000.00	6.750.000.00	0		1.500.000.00
1121	1.3.2.05.02.01.002	Mein Alami	1	2018			6.750.000.00	6.750.000.00	6.750.000.00	0		1.500.000.00
1122	1.3.2.05.02.01.002	Mein Alami	1	2018			6.750.000.00	6.750.000.00	6.750.000.00	0		1.500.000.00
1123	1.3.2.05.02.01.002	Mein Alami	1	2018			6.750.000.00	6.750.000.00	6.750.000.00	0		1.500.000.00
1124	1.3.2.05.02.01.008	Seh. 1 Dudukan	1	2018			3.000.000.00	3.000.000.00	3.000.000.00	0		2.000.000.00

NO.	NOOR BARANG	NAMA BARANG	HEWSTER	TANGGAL PEROLEHAN	AMBE/PURVONE	UMUR	WARNA BAWAH	KEMAMASAN	NOMOR MERAH	NOMOR POLISI	HOMOR BPS	HEW PEROLEHAN	AKUMULASI PENYUSUTAN	HEW BERSU	DEKAT
1208	1.3.2.05.01.02.02.02	Lip Top	1	2018	Head Cart 17		21.145.000,00	2				44.250.000,00			
1209	1.3.2.05.01.02.02.02	Head Cart	1	2018	Head Cart 17		14.000.000,00	2				14.000.000,00			
1210	1.3.2.05.01.02.02.02	Printer Epson L360	1	2018			1.450.000,00	2				6.800.000,00			
1211	1.3.2.05.01.02.02.02	Printer Multi A4	1	2018			2.000.000,00	1				3.950.000,00			
1212	1.3.2.05.01.02.02.02	Printer Multifungsi	1	2018			1.900.000,00	1				3.550.000,00			
1213	1.3.2.05.01.02.02.02	Printer Scanner	1	2018	Canon L3150		4.000.000,00	1				4.000.000,00			
1214	1.3.2.05.01.02.02.02	Printer Scanner	1	2018	Canon L3150		4.000.000,00	1				4.000.000,00			
1215	1.3.2.05.01.02.02.02	Printer	1	2018	Canon L3150 warna		3.400.000,00	1				3.400.000,00			
1216	1.3.2.05.01.02.02.02	Printer	1	2018	Canon L3150 warna		3.400.000,00	1				3.400.000,00			
1217	1.3.2.05.01.02.02.02	Printer	1	2018	Canon L3150 warna		3.400.000,00	1				3.400.000,00			
1218	1.3.2.05.01.02.02.02	Printer	1	2018	HP Laser Jet		4.000.000,00	1				4.000.000,00			
1219	1.3.2.05.01.02.02.02	Printer	1	2018	HP Laser Jet		4.000.000,00	1				4.000.000,00			
1220	1.3.2.05.01.02.02.02	Health Livestock H E	1	2018	IR Gem Water Pouch		36.140.000,00	1				36.140.000,00		15.488.571,48	5.102.827,14
1221	1.3.2.05.01.02.02.02	Health Livestock H E	1	2018	IR Gem Water Pouch		36.140.000,00	1				36.140.000,00		15.488.571,48	5.102.827,14
1222	1.3.2.05.01.02.02.02	Health Livestock H E	1	2018	IR Gem Water Pouch		36.140.000,00	1				36.140.000,00		15.488.571,48	5.102.827,14
1223	1.3.2.05.01.02.02.02	Health Livestock H E	1	2018	IR Gem Water Pouch		36.140.000,00	1				36.140.000,00		15.488.571,48	5.102.827,14
1224	1.3.2.05.01.02.02.02	Health Livestock H E	1	2018	IR Gem Water Pouch		36.140.000,00	1				36.140.000,00		15.488.571,48	5.102.827,14
1225	1.3.2.05.01.02.02.02	Health Livestock H E	1	2018	IR Gem Water Pouch		36.140.000,00	1				36.140.000,00		15.488.571,48	5.102.827,14
1226	1.3.2.05.01.02.02.02	Health Livestock H E	1	2018	IR Gem Water Pouch		36.140.000,00	1				36.140.000,00		15.488.571,48	5.102.827,14
1227	1.3.2.05.01.02.02.02	Health Livestock H E	1	2018	IR Gem Water Pouch		36.140.000,00	1				36.140.000,00		15.488.571,48	5.102.827,14
1228	1.3.2.05.01.02.02.02	Health Livestock H E	1	2018	IR Gem Water Pouch		36.140.000,00	1				36.140.000,00		15.488.571,48	5.102.827,14
1229	1.3.2.05.01.02.02.02	Health Livestock H E	1	2018	IR Gem Water Pouch		36.140.000,00	1				36.140.000,00		15.488.571,48	5.102.827,14
1230	1.3.2.05.01.02.02.02	Health Livestock H E	1	2018	IR Gem Water Pouch		36.140.000,00	1				36.140.000,00		15.488.571,48	5.102.827,14
1231	1.3.2.05.01.02.02.02	Health Livestock H E	1	2018	IR Gem Water Pouch		36.140.000,00	1				36.140.000,00		15.488.571,48	5.102.827,14
1232	1.3.2.05.01.02.02.02	Health Livestock H E	1	2018	IR Gem Water Pouch		36.140.000,00	1				36.140.000,00		15.488.571,48	5.102.827,14
1233	1.3.2.05.01.02.02.02	Health Livestock H E	1	2018	IR Gem Water Pouch		36.140.000,00	1				36.140.000,00		15.488.571,48	5.102.827,14
1234	1.3.2.05.01.02.02.02	Health Livestock H E	1	2018	IR Gem Water Pouch		36.140.000,00	1				36.140.000,00		15.488.571,48	5.102.827,14
1235	1.3.2.05.01.02.02.02	Health Livestock H E	1	2018	IR Gem Water Pouch		36.140.000,00	1				36.140.000,00		15.488.571,48	5.102.827,14
1236	1.3.2.05.01.02.02.02	Health Livestock H E	1	2018	IR Gem Water Pouch		36.140.000,00	1				36.140.000,00		15.488.571,48	5.102.827,14
1237	1.3.2.05.01.02.02.02	Health Livestock H E	1	2018	IR Gem Water Pouch		36.140.000,00	1				36.140.000,00		15.488.571,48	5.102.827,14
1238	1.3.2.05.01.02.02.02	Health Livestock H E	1	2018	IR Gem Water Pouch		36.140.000,00	1				36.140.000,00		15.488.571,48	5.102.827,14
1239	1.3.2.05.01.02.02.02	Health Livestock H E	1	2018	IR Gem Water Pouch		36.140.000,00	1				36.140.000,00		15.488.571,48	5.102.827,14
1240	1.3.2.05.01.02.02.02	Health Livestock H E	1	2018	IR Gem Water Pouch		36.140.000,00	1				36.140.000,00		15.488.571,48	5.102.827,14
1241	1.3.2.05.01.02.02.02	Health Livestock H E	1	2018	IR Gem Water Pouch		36.140.000,00	1				36.140.000,00		15.488.571,48	5.102.827,14
1242	1.3.2.05.01.02.02.02	Health Livestock H E	1	2018	IR Gem Water Pouch		36.140.000,00	1				36.140.000,00		15.488.571,48	5.102.827,14
1243	1.3.2.05.01.02.02.02	Health Livestock H E	1	2018	IR Gem Water Pouch		36.140.000,00	1				36.140.000,00		15.488.571,48	5.102.827,14
1244	1.3.2.05.01.02.02.02	Health Livestock H E	1	2018	IR Gem Water Pouch		36.140.000,00	1				36.140.000,00		15.488.571,48	5.102.827,14
1245	1.3.2.05.01.02.02.02	Health Livestock H E	1	2018	IR Gem Water Pouch		36.140.000,00	1				36.140.000,00		15.488.571,48	5.102.827,14
1246	1.3.2.05.01.02.02.02	Health Livestock H E	1	2018	IR Gem Water Pouch		36.140.000,00	1				36.140.000,00		15.488.571,48	5.102.827,14
1247	1.3.2.05.01.02.02.02	Health Livestock H E	1	2018	IR Gem Water Pouch		36.140.000,00	1				36.140.000,00		15.488.571,48	5.102.827,14
1248	1.3.2.05.01.02.02.02	Health Livestock H E	1	2018	IR Gem Water Pouch		36.140.000,00	1				36.140.000,00		15.488.571,48	5.102.827,14
1249	1.3.2.05.01.02.02.02	Health Livestock H E	1	2018	IR Gem Water Pouch		36.140.000,00	1				36.140.000,00		15.488.571,48	5.102.827,14
1250	1.3.2.05.01.02.02.02	Health Livestock H E	1	2018	IR Gem Water Pouch		36.140.000,00	1				36.140.000,00		15.488.571,48	5.102.827,14
1251	1.3.2.05.01.02.02.02	Health Livestock H E	1	2018	IR Gem Water Pouch		36.140.000,00	1				36.140.000,00		15.488.571,48	5.102.827,14

NO.	NOMOR BARANG	NAMA BARANG	REKAMER	TAMPAK PENGOLAHAN	MERK/FAKOR	WILAYAH	HARGA SATUAN	JUMLAH BARANG	NOMOR BARANG	NOMOR URUT	NOMOR POLIS	NOMOR BPKD	NILAI PEROLEHAN	ADHUKAS PENYULFAS	BIAYA BANG	BIAYA
1252	1.3.3.05.02.01.010	Canon S4	1	2019			116,710,000.00	1					116,710,000.00	93,390,000.00	23,342,000.00	23,342,000.00
1253	1.3.3.05.02.01.011	Canon S4	1	2019			14,245,000.00	1					14,245,000.00	11,396,000.00	2,848,000.00	2,848,000.00
1254	1.3.3.05.02.01.011	Canon S4	1	2019			4,187,500.00	1					4,187,500.00	4,534,000.00	1,433,500.00	1,433,500.00
1255	1.3.3.05.02.01.011	Canon S4	1	2019			5,500,000.00	1					5,500,000.00	4,400,000.00	1,100,000.00	1,100,000.00
1256	1.3.3.05.02.01.050	Lemari (kayu) S4	1	2019			3,483,000.00	1					3,483,000.00	2,772,000.00	691,000.00	691,000.00
1257	1.3.3.05.02.01.050	Lemari (kayu) S4	1	2019			3,483,000.00	1					3,483,000.00	2,772,000.00	691,000.00	691,000.00
1258	1.3.3.05.02.01.050	Lemari (kayu) S4	1	2019			3,483,000.00	1					3,483,000.00	2,772,000.00	691,000.00	691,000.00
1259	1.3.3.05.02.01.050	Lemari (kayu) S4	1	2019			3,483,000.00	1					3,483,000.00	2,772,000.00	691,000.00	691,000.00
1260	1.3.3.05.02.01.050	Lemari (kayu) S4	1	2019			3,483,000.00	1					3,483,000.00	2,772,000.00	691,000.00	691,000.00
1261	1.3.3.05.02.01.050	Lemari (kayu) S4	1	2019			3,483,000.00	1					3,483,000.00	2,772,000.00	691,000.00	691,000.00
1262	1.3.3.05.02.01.050	Lemari (kayu) S4	1	2019			3,483,000.00	1					3,483,000.00	2,772,000.00	691,000.00	691,000.00
1263	1.3.3.05.02.01.050	Lemari (kayu) S4	1	2019			3,483,000.00	1					3,483,000.00	2,772,000.00	691,000.00	691,000.00
1264	1.3.3.05.02.01.050	Lemari (kayu) S4	1	2019			3,483,000.00	1					3,483,000.00	2,772,000.00	691,000.00	691,000.00
1265	1.3.3.05.02.01.050	Lemari (kayu) S4	1	2019			3,483,000.00	1					3,483,000.00	2,772,000.00	691,000.00	691,000.00
1266	1.3.3.05.02.01.050	Lemari (kayu) S4	1	2019			3,483,000.00	1					3,483,000.00	2,772,000.00	691,000.00	691,000.00
1267	1.3.3.05.02.01.050	Lemari (kayu) S4	1	2019			3,483,000.00	1					3,483,000.00	2,772,000.00	691,000.00	691,000.00
1268	1.3.3.05.02.01.050	Lemari (kayu) S4	1	2019			3,483,000.00	1					3,483,000.00	2,772,000.00	691,000.00	691,000.00
1269	1.3.3.05.02.01.050	Lemari (kayu) S4	1	2019			3,483,000.00	1					3,483,000.00	2,772,000.00	691,000.00	691,000.00
1270	1.3.3.05.02.01.050	Lemari (kayu) S4	1	2019			3,483,000.00	1					3,483,000.00	2,772,000.00	691,000.00	691,000.00
1271	1.3.3.05.02.01.050	Lemari (kayu) S4	1	2019			3,483,000.00	1					3,483,000.00	2,772,000.00	691,000.00	691,000.00
1272	1.3.3.05.02.01.050	Lemari (kayu) S4	1	2019			3,483,000.00	1					3,483,000.00	2,772,000.00	691,000.00	691,000.00
1273	1.3.3.05.02.01.050	Lemari (kayu) S4	1	2019			3,483,000.00	1					3,483,000.00	2,772,000.00	691,000.00	691,000.00
1274	1.3.3.05.02.01.050	Lemari (kayu) S4	1	2019			3,483,000.00	1					3,483,000.00	2,772,000.00	691,000.00	691,000.00
1275	1.3.3.05.02.01.050	Lemari (kayu) S4	1	2019			3,483,000.00	1					3,483,000.00	2,772,000.00	691,000.00	691,000.00
1276	1.3.3.05.02.01.050	Lemari (kayu) S4	1	2019			3,483,000.00	1					3,483,000.00	2,772,000.00	691,000.00	691,000.00
1277	1.3.3.05.02.01.050	Lemari (kayu) S4	1	2019			3,483,000.00	1					3,483,000.00	2,772,000.00	691,000.00	691,000.00
1278	1.3.3.05.02.01.050	Lemari (kayu) S4	1	2019			3,483,000.00	1					3,483,000.00	2,772,000.00	691,000.00	691,000.00
1279	1.3.3.05.02.01.050	Lemari (kayu) S4	1	2019			3,483,000.00	1					3,483,000.00	2,772,000.00	691,000.00	691,000.00
1280	1.3.3.05.02.01.050	Lemari (kayu) S4	1	2019			3,483,000.00	1					3,483,000.00	2,772,000.00	691,000.00	691,000.00
1281	1.3.3.05.02.01.050	Lemari (kayu) S4	1	2019			3,483,000.00	1					3,483,000.00	2,772,000.00	691,000.00	691,000.00
1282	1.3.3.05.02.01.050	Lemari (kayu) S4	1	2019			3,483,000.00	1					3,483,000.00	2,772,000.00	691,000.00	691,000.00
1283	1.3.3.05.02.01.050	Lemari (kayu) S4	1	2019			3,483,000.00	1					3,483,000.00	2,772,000.00	691,000.00	691,000.00
1284	1.3.3.05.02.01.050	Lemari (kayu) S4	1	2019			3,483,000.00	1					3,483,000.00	2,772,000.00	691,000.00	691,000.00
1285	1.3.3.05.02.01.050	Lemari (kayu) S4	1	2019			3,483,000.00	1					3,483,000.00	2,772,000.00	691,000.00	691,000.00
1286	1.3.3.05.02.01.050	Lemari (kayu) S4	1	2019			3,483,000.00	1					3,483,000.00	2,772,000.00	691,000.00	691,000.00
1287	1.3.3.05.02.01.050	Lemari (kayu) S4	1	2019			3,483,000.00	1					3,483,000.00	2,772,000.00	691,000.00	691,000.00
1288	1.3.3.05.02.01.050	Lemari (kayu) S4	1	2019			3,483,000.00	1					3,483,000.00	2,772,000.00	691,000.00	691,000.00
1289	1.3.3.05.02.01.050	Lemari (kayu) S4	1	2019			3,483,000.00	1					3,483,000.00	2,772,000.00	691,000.00	691,000.00
1290	1.3.3.05.02.01.050	Lemari (kayu) S4	1	2019			3,483,000.00	1					3,483,000.00	2,772,000.00	691,000.00	691,000.00
1291	1.3.3.05.02.01.050	Lemari (kayu) S4	1	2019			3,483,000.00	1					3,483,000.00	2,772,000.00	691,000.00	691,000.00
1292	1.3.3.05.02.01.050	Lemari (kayu) S4	1	2019			3,483,000.00	1					3,483,000.00	2,772,000.00	691,000.00	691,000.00

NO.	KODE BARANG	NAMA BARANG	REKISTER	TAMPAK PEROLEHAN	MEREK/MODEL	UCURAN	HARGA SATUAN	JUMLAH BARANG	NOMOR BARANG	NOMOR MESIN	NOMOR POLISI	NOMOR BPKP	NILAI PEROLEHAN	AKUMULASI PEROLEHAN	NILAI BUKU	REBAH
1376	1.1.2.05.02.06.002	Remot Control + TV	1	2020			19.000.000,00	1					19.000.000,00	11.400.000,00	7.600.000,00	3.800.000,00
1377	1.1.2.05.02.06.002	Remot Control + TV	1	2020			5.000.000,00	1					5.000.000,00	5.000.000,00	5.000.000,00	2.500.000,00
1378	1.1.2.05.02.06.002	Remot Control + TV	1	2020			14.821.822,99	1	0	0	0	0	14.821.822,99	8.992.009,74	5.829.813,25	2.914.906,62
1379	1.1.2.05.02.06.002	Remot Control + TV	1	2020			7.000.000,00	1					7.000.000,00	4.200.000,00	2.800.000,00	1.400.000,00
1380	1.1.2.05.02.06.002	Remot Control + TV	1	2020			7.000.000,00	1					7.000.000,00	4.200.000,00	2.800.000,00	1.400.000,00
1381	1.1.2.05.02.06.002	Remot Control + TV	1	2020			5.775.000,00	1					5.775.000,00	3.465.000,00	2.310.000,00	1.155.000,00
1382	1.1.2.05.02.06.002	Remot Control + TV	1	2020			12.000.000,00	1					12.000.000,00	7.200.000,00	4.800.000,00	2.400.000,00
1383	1.1.2.05.02.06.002	Remot Control + TV	1	2020			13.000.000,00	1					13.000.000,00	7.800.000,00	5.200.000,00	2.600.000,00
1384	1.1.2.05.02.06.002	Remot Control + TV	1	2020			134.200.000,00	1					134.200.000,00	80.530.000,00	53.670.000,00	26.835.000,00
1385	1.1.2.05.02.06.002	Remot Control + TV	1	2020			188.955.000,00	1					188.955.000,00	114.000.000,00	74.955.000,00	37.477.500,00
1386	1.1.2.05.02.06.002	Remot Control + TV	1	2020			13.997.500,00	1					13.997.500,00	8.398.500,00	5.599.000,00	2.799.500,00
1387	1.1.2.05.02.06.002	Remot Control + TV	1	2020			4.250.000,00	1					4.250.000,00	2.550.000,00	1.700.000,00	850.000,00
1388	1.1.2.05.02.06.002	Remot Control + TV	1	2020			4.250.000,00	1					4.250.000,00	2.550.000,00	1.700.000,00	850.000,00
1389	1.1.2.05.02.06.002	Remot Control + TV	1	2020			1.250.000,00	1					1.250.000,00	750.000,00	500.000,00	250.000,00
1390	1.1.2.05.02.06.002	Remot Control + TV	1	2020			2.000.000,00	1					2.000.000,00	1.200.000,00	800.000,00	400.000,00
1391	1.1.2.05.02.06.002	Remot Control + TV	1	2020			4.998.000,00	1					4.998.000,00	2.999.000,00	1.999.000,00	999.500,00
1392	1.1.2.05.02.06.002	Remot Control + TV	1	2020			4.000.000,00	1					4.000.000,00	2.400.000,00	1.600.000,00	800.000,00
1393	1.1.2.05.02.06.002	Remot Control + TV	1	2020			4.250.000,00	1					4.250.000,00	2.550.000,00	1.700.000,00	850.000,00
1394	1.1.2.05.02.06.002	Remot Control + TV	1	2020			1.250.000,00	1					1.250.000,00	750.000,00	500.000,00	250.000,00
1395	1.1.2.05.02.06.002	Remot Control + TV	1	2020			2.000.000,00	1					2.000.000,00	1.200.000,00	800.000,00	400.000,00
1396	1.1.2.05.02.06.002	Remot Control + TV	1	2020			4.998.000,00	1					4.998.000,00	2.999.000,00	1.999.000,00	999.500,00
1397	1.1.2.05.02.06.002	Remot Control + TV	1	2020			4.000.000,00	1					4.000.000,00	2.400.000,00	1.600.000,00	800.000,00
1398	1.1.2.05.02.06.002	Remot Control + TV	1	2020			4.250.000,00	1					4.250.000,00	2.550.000,00	1.700.000,00	850.000,00
1399	1.1.2.05.02.06.002	Remot Control + TV	1	2020			2.000.000,00	1					2.000.000,00	1.200.000,00	800.000,00	400.000,00
1400	1.1.2.05.02.06.002	Remot Control + TV	1	2020			5.944.000,00	1					5.944.000,00	3.566.400,00	2.377.600,00	1.188.800,00
1401	1.1.2.05.02.06.002	Remot Control + TV	1	2020			3.998.000,00	1					3.998.000,00	2.398.800,00	1.599.200,00	799.600,00
1402	1.1.2.05.02.06.002	Remot Control + TV	1	2020			7.997.000,00	1					7.997.000,00	4.798.200,00	3.198.800,00	1.599.400,00
1403	1.1.2.05.02.06.002	Remot Control + TV	1	2020			7.700.000,00	1					7.700.000,00	4.620.000,00	3.080.000,00	1.540.000,00
1404	1.1.2.05.02.06.002	Remot Control + TV	1	2020			3.998.000,00	1					3.998.000,00	2.398.800,00	1.599.200,00	799.600,00
1405	1.1.2.05.02.06.002	Remot Control + TV	1	2020			1.980.000,00	1					1.980.000,00	1.188.000,00	792.000,00	396.000,00
1406	1.1.2.05.02.06.002	Remot Control + TV	1	2020			11.275.000,00	1					11.275.000,00	6.765.000,00	4.510.000,00	2.255.000,00
1407	1.1.2.05.02.06.002	Remot Control + TV	1	2020			700.000,00	1					700.000,00	420.000,00	280.000,00	140.000,00
1408	1.1.2.05.02.06.002	Remot Control + TV	1	2020			9.800.000,00	1	0	0	0	0	9.800.000,00	5.880.000,00	3.920.000,00	1.960.000,00
1409	1.1.2.05.02.06.002	Remot Control + TV	1	2020			20.000.000,00	1	0	0	0	0	20.000.000,00	12.000.000,00	8.000.000,00	4.000.000,00
1410	1.1.2.05.02.06.002	Remot Control + TV	1	2020			20.480.000,00	1	0	0	0	0	20.480.000,00	12.288.000,00	8.192.000,00	4.096.000,00
1411	1.1.2.05.02.06.002	Remot Control + TV	1	2020			20.480.000,00	1	0	0	0	0	20.480.000,00	12.288.000,00	8.192.000,00	4.096.000,00
1412	1.1.2.05.02.06.002	Remot Control + TV	1	2020			7.130.000,00	1					7.130.000,00	4.278.000,00	2.852.000,00	1.426.000,00
1413	1.1.2.05.02.06.002	Remot Control + TV	1	2020			7.130.000,00	1					7.130.000,00	4.278.000,00	2.852.000,00	1.426.000,00
1414	1.1.2.05.02.06.002	Remot Control + TV	1	2020			2.000.000,00	1	0	0	0	0	2.000.000,00	1.200.000,00	800.000,00	400.000,00
1415	1.1.2.05.02.06.002	Remot Control + TV	1	2020			2.000.000,00	1	0	0	0	0	2.000.000,00	1.200.000,00	800.000,00	400.000,00
1416	1.1.2.05.02.06.002	Remot Control + TV	1	2020			90.000.000,00	1					90.000.000,00	54.000.000,00	36.000.000,00	18.000.000,00

NO.	NOPE BARANG	NAMA BARANG	REKISTER	TAMAH PEROLEHAN	MERK/NOPEL	URSIAN	NAMA SATUAN	JMLAH BARANG	RUMOR BARANG	RUMOR GEMIN	RUMOR POLISI	RUMOR MPES	NILAI PEROLEHAN	ASPEKAS PEROLEHAN	NILAI BERTU	BIKIAN
1581	1.1.2.05.02.01.008	Sofa	1	2021			6,347,000.00	1	0	0	0	0	6,347,000.00	2,538,000.00	3,809,000.00	1,289,400.00
1582	1.1.2.05.02.01.008	Sofa	1	2021			6,347,000.00	1	0	0	0	0	6,347,000.00	2,538,000.00	3,809,000.00	1,289,400.00
1583	1.1.2.05.02.01.008	Sofa	1	2021			18,946,000.00	1	0	0	0	0	18,946,000.00	7,486,000.00	11,460,000.00	3,974,000.00
1584	1.1.2.05.02.01.008	Sofa	1	2021			10,470,000.00	2	0	0	0	0	20,940,000.00	8,336,000.00	12,604,000.00	4,284,000.00
1585	1.1.2.05.02.01.008	Bot. Sbu	1	2021			4,455,000.00	5	0	0	0	0	22,275,000.00	8,916,000.00	13,359,000.00	4,415,000.00
1586	1.1.2.05.02.01.008	Meja Pangsap Dulu/Vacuum Cleaner	1	2021			7,000,000.00	1	0	0	0	0	7,000,000.00	1,800,000.00	5,200,000.00	1,400,000.00
1587	1.1.2.05.02.01.008	Meja Pangsap Dulu/Vacuum Cleaner	1	2021			7,000,000.00	1	0	0	0	0	7,000,000.00	1,800,000.00	5,200,000.00	1,400,000.00
1588	1.1.2.05.02.01.008	Meja Pangsap Dulu/Vacuum Cleaner	1	2021			7,000,000.00	1	0	0	0	0	7,000,000.00	1,800,000.00	5,200,000.00	1,400,000.00
1589	1.1.2.05.02.01.008	Meja Pangsap Dulu/Vacuum Cleaner	1	2021			7,000,000.00	1	0	0	0	0	7,000,000.00	1,800,000.00	5,200,000.00	1,400,000.00
1590	1.1.2.05.02.01.008	Vacuum Cleaner	1	2021			16,940,000.00	1	0	0	0	0	16,940,000.00	13,552,000.00	3,388,000.00	6,776,000.00
1591	1.1.2.05.02.01.008	Vacuum Cleaner	1	2021			5,000,000.00	1	0	0	0	0	5,000,000.00	2,000,000.00	3,000,000.00	1,000,000.00
1592	1.1.2.05.02.01.008	Vacuum Cleaner	1	2021			5,000,000.00	1	0	0	0	0	5,000,000.00	2,000,000.00	3,000,000.00	1,000,000.00
1593	1.1.2.05.02.01.008	Vacuum Cleaner	1	2021			2,387,000.00	1	0	0	0	0	2,387,000.00	954,000.00	1,432,000.00	477,400.00
1594	1.1.2.05.02.01.008	Meja Pangsap Dulu/Vacuum Cleaner	1	2021			9,850,000.00	1	0	0	0	0	9,850,000.00	3,940,000.00	5,910,000.00	1,970,000.00
1595	1.1.2.05.02.01.008	Meja Pangsap Dulu/Vacuum Cleaner	1	2021			9,850,000.00	1	0	0	0	0	9,850,000.00	3,940,000.00	5,910,000.00	1,970,000.00
1596	1.1.2.05.02.01.008	Meja Pangsap Dulu/Vacuum Cleaner	1	2021			10,000,000.00	1	0	0	0	0	10,000,000.00	4,000,000.00	6,000,000.00	2,000,000.00
1597	1.1.2.05.02.01.008	Meja Pangsap Dulu/Vacuum Cleaner	1	2021			8,500,000.00	1	0	0	0	0	8,500,000.00	3,400,000.00	5,100,000.00	1,700,000.00
1598	1.1.2.05.02.01.008	Meja Pangsap Dulu/Vacuum Cleaner	1	2021			8,500,000.00	1	0	0	0	0	8,500,000.00	3,400,000.00	5,100,000.00	1,700,000.00
1599	1.1.2.05.02.01.008	Meja Pangsap Dulu/Vacuum Cleaner	1	2021			8,500,000.00	1	0	0	0	0	8,500,000.00	3,400,000.00	5,100,000.00	1,700,000.00
1600	1.1.2.05.02.01.008	Meja Pangsap Dulu/Vacuum Cleaner	1	2021			8,500,000.00	1	0	0	0	0	8,500,000.00	3,400,000.00	5,100,000.00	1,700,000.00
1601	1.1.2.05.02.01.008	Meja Pangsap Dulu/Vacuum Cleaner	1	2021			8,500,000.00	1	0	0	0	0	8,500,000.00	3,400,000.00	5,100,000.00	1,700,000.00
1602	1.1.2.05.02.01.008	Meja Pangsap Dulu/Vacuum Cleaner	1	2021			8,500,000.00	1	0	0	0	0	8,500,000.00	3,400,000.00	5,100,000.00	1,700,000.00
1603	1.1.2.05.02.01.008	Meja Pangsap Dulu/Vacuum Cleaner	1	2021			8,500,000.00	1	0	0	0	0	8,500,000.00	3,400,000.00	5,100,000.00	1,700,000.00
1604	1.1.2.05.02.01.008	Meja Pangsap Dulu/Vacuum Cleaner	1	2021			8,500,000.00	1	0	0	0	0	8,500,000.00	3,400,000.00	5,100,000.00	1,700,000.00
1605	1.1.2.05.02.01.008	Meja Pangsap Dulu/Vacuum Cleaner	1	2021			8,500,000.00	1	0	0	0	0	8,500,000.00	3,400,000.00	5,100,000.00	1,700,000.00
1606	1.1.2.05.02.01.008	Meja Pangsap Dulu/Vacuum Cleaner	1	2021			8,500,000.00	1	0	0	0	0	8,500,000.00	3,400,000.00	5,100,000.00	1,700,000.00
1607	1.1.2.05.02.01.008	Meja Pangsap Dulu/Vacuum Cleaner	1	2021			8,500,000.00	1	0	0	0	0	8,500,000.00	3,400,000.00	5,100,000.00	1,700,000.00
1608	1.1.2.05.02.01.008	Meja Pangsap Dulu/Vacuum Cleaner	1	2021			8,500,000.00	1	0	0	0	0	8,500,000.00	3,400,000.00	5,100,000.00	1,700,000.00
1609	1.1.2.05.02.01.008	Meja Pangsap Dulu/Vacuum Cleaner	1	2021			8,500,000.00	1	0	0	0	0	8,500,000.00	3,400,000.00	5,100,000.00	1,700,000.00
1610	1.1.2.05.02.01.008	Meja Pangsap Dulu/Vacuum Cleaner	1	2021			8,500,000.00	1	0	0	0	0	8,500,000.00	3,400,000.00	5,100,000.00	1,700,000.00
1611	1.1.2.05.02.01.008	Meja Pangsap Dulu/Vacuum Cleaner	1	2021			8,500,000.00	1	0	0	0	0	8,500,000.00	3,400,000.00	5,100,000.00	1,700,000.00
1612	1.1.2.05.02.01.008	Meja Pangsap Dulu/Vacuum Cleaner	1	2021			8,500,000.00	1	0	0	0	0	8,500,000.00	3,400,000.00	5,100,000.00	1,700,000.00
1613	1.1.2.05.02.01.008	Meja Pangsap Dulu/Vacuum Cleaner	1	2021			8,500,000.00	1	0	0	0	0	8,500,000.00	3,400,000.00	5,100,000.00	1,700,000.00
1614	1.1.2.05.02.01.008	Meja Pangsap Dulu/Vacuum Cleaner	1	2021			8,500,000.00	1	0	0	0	0	8,500,000.00	3,400,000.00	5,100,000.00	1,700,000.00
1615	1.1.2.05.02.01.008	Meja Pangsap Dulu/Vacuum Cleaner	1	2021			8,500,000.00	1	0	0	0	0	8,500,000.00	3,400,000.00	5,100,000.00	1,700,000.00
1616	1.1.2.05.02.01.008	Meja Pangsap Dulu/Vacuum Cleaner	1	2021			8,500,000.00	1	0	0	0	0	8,500,000.00	3,400,000.00	5,100,000.00	1,700,000.00
1617	1.1.2.05.02.01.008	Meja Pangsap Dulu/Vacuum Cleaner	1	2021			8,500,000.00	1	0	0	0	0	8,500,000.00	3,400,000.00	5,100,000.00	1,700,000.00
1618	1.1.2.05.02.01.008	Meja Pangsap Dulu/Vacuum Cleaner	1	2021			8,500,000.00	1	0	0	0	0	8,500,000.00	3,400,000.00	5,100,000.00	1,700,000.00
1619	1.1.2.05.02.01.008	Meja Pangsap Dulu/Vacuum Cleaner	1	2021			8,500,000.00	1	0	0	0	0	8,500,000.00	3,400,000.00	5,100,000.00	1,700,000.00
1620	1.1.2.05.02.01.008	Meja Pangsap Dulu/Vacuum Cleaner	1	2021			8,500,000.00	1	0	0	0	0	8,500,000.00	3,400,000.00	5,100,000.00	1,700,000.00
1621	1.1.2.05.02.01.008	Meja Pangsap Dulu/Vacuum Cleaner	1	2021			11,750,000.00	1	0	0	0	0	11,750,000.00	4,700,000.00	7,050,000.00	2,350,000.00

NO.	KODE BARANG	NAMA BARANG	EMITTER	TAMBAH PEROLEHAN	HEKSE/NOHEK	UMUR/TAH	HARGA SATUAN	JUMLAH BARANG	NOMOR BARANG	NOMOR MESIN	NOMOR POLISI	NOMOR BPPD	NILAI PEROLEHAJ	ADUKALAS PERHITUNGAN	NILAI BERSI	REBAJ
1833	1.3.2.05.02.04.004	A.C. 504	1	2021		0	11.750.000,00	1	0	0	0	0	11.750.000,00	4.700.000,00	7.050.000,00	2.350.000,00
1834	1.3.2.05.02.04.004	A.C. 504	1	2021		0	9.100.000,00	2	0	0	0	0	18.200.000,00	7.200.000,00	10.990.000,00	3.640.000,00
1835	1.3.2.05.02.04.004	A.C. 1 PK	1	2021	Permanente	0	11.775.000,00	2	0	0	0	0	23.550.000,00	9.420.000,00	14.130.000,00	4.710.000,00
1836	1.3.2.05.02.04.004	A.C. 2 PK	1	2021	Permanente	0	1.000.000,00	1	0	0	0	0	1.000.000,00	400.000,00	600.000,00	200.000,00
1837	1.3.2.05.02.05.005	Box Cakrab (Aht Dapur)	1	2021		0	1.400.000,00	1	0	0	0	0	1.400.000,00	500.000,00	900.000,00	280.000,00
1838	1.3.2.05.02.05.005	Box Cakrab (Aht Dapur)	1	2021		0	1.400.000,00	1	0	0	0	0	1.400.000,00	500.000,00	900.000,00	280.000,00
1839	1.3.2.05.02.05.005	Box Cakrab (Aht Dapur)	1	2021		0	1.400.000,00	1	0	0	0	0	1.400.000,00	500.000,00	900.000,00	280.000,00
1840	1.3.2.05.02.05.005	Box Cakrab (Aht Dapur)	1	2021		0	1.400.000,00	1	0	0	0	0	1.400.000,00	500.000,00	900.000,00	280.000,00
1841	1.3.2.05.02.06.002	Televisi	1	2021		0	4.782.400,00	1	0	0	0	0	4.782.400,00	1.804.000,00	2.977.400,00	951.400,00
1842	1.3.2.05.02.06.002	Televisi	1	2021		0	5.500.000,00	1	0	0	0	0	5.500.000,00	2.000.000,00	3.500.000,00	1.100.000,00
1843	1.3.2.05.02.06.002	Televisi	1	2021		0	5.500.000,00	1	0	0	0	0	5.500.000,00	2.000.000,00	3.500.000,00	1.100.000,00
1844	1.3.2.05.02.06.002	Televisi	1	2021		0	6.800.000,00	1	0	0	0	0	6.800.000,00	2.500.000,00	4.300.000,00	1.500.000,00
1845	1.3.2.05.02.06.002	Televisi	1	2021		0	7.500.000,00	1	0	0	0	0	7.500.000,00	3.000.000,00	4.500.000,00	1.500.000,00
1846	1.3.2.05.02.06.002	Televisi	1	2021		0	7.500.000,00	1	0	0	0	0	7.500.000,00	3.000.000,00	4.500.000,00	1.500.000,00
1847	1.3.2.05.02.06.002	Televisi	1	2021		0	10.000.000,00	1	0	0	0	0	10.000.000,00	4.000.000,00	6.000.000,00	2.000.000,00
1848	1.3.2.05.02.06.002	Televisi	1	2021		0	10.000.000,00	1	0	0	0	0	10.000.000,00	4.000.000,00	6.000.000,00	2.000.000,00
1849	1.3.2.05.02.06.002	Televisi	1	2021		0	10.000.000,00	1	0	0	0	0	10.000.000,00	4.000.000,00	6.000.000,00	2.000.000,00
1850	1.3.2.05.02.06.002	Televisi	1	2021		0	12.000.000,00	1	0	0	0	0	12.000.000,00	4.800.000,00	7.200.000,00	2.400.000,00
1851	1.3.2.05.02.06.002	Televisi	1	2021		0	12.000.000,00	1	0	0	0	0	12.000.000,00	4.800.000,00	7.200.000,00	2.400.000,00
1852	1.3.2.05.02.06.002	Televisi	1	2021		0	14.000.000,00	1	0	0	0	0	14.000.000,00	5.600.000,00	8.400.000,00	2.800.000,00
1853	1.3.2.05.02.06.002	Televisi	1	2021		0	14.000.000,00	1	0	0	0	0	14.000.000,00	5.600.000,00	8.400.000,00	2.800.000,00
1854	1.3.2.05.02.06.002	Televisi	1	2021		0	14.000.000,00	1	0	0	0	0	14.000.000,00	5.600.000,00	8.400.000,00	2.800.000,00
1855	1.3.2.05.02.06.002	Televisi	1	2021		0	14.000.000,00	1	0	0	0	0	14.000.000,00	5.600.000,00	8.400.000,00	2.800.000,00
1856	1.3.2.05.02.06.002	Televisi	1	2021		0	15.000.000,00	1	0	0	0	0	15.000.000,00	6.000.000,00	9.000.000,00	3.000.000,00
1857	1.3.2.05.02.06.002	Televisi	1	2021		0	15.000.000,00	1	0	0	0	0	15.000.000,00	6.000.000,00	9.000.000,00	3.000.000,00
1858	1.3.2.05.02.06.002	Televisi	1	2021		0	15.000.000,00	1	0	0	0	0	15.000.000,00	6.000.000,00	9.000.000,00	3.000.000,00
1859	1.3.1.05.02.06.002	TV 50 + Printer	1	2021	Sharep	0	9.750.000,00	1	0	0	0	0	9.750.000,00	3.500.000,00	6.250.000,00	1.950.000,00
1860	1.3.2.05.02.06.002	TV 50 + Gendapan	1	2021	Sharep	0	14.200.000,00	1	0	0	0	0	14.200.000,00	5.200.000,00	9.000.000,00	2.800.000,00
1861	1.3.2.05.02.06.002	Sound System	1	2021		0	11.715.000,00	1	0	0	0	0	11.715.000,00	4.666.000,00	7.049.000,00	2.141.000,00
1862	1.3.2.05.02.06.002	Sound System	1	2021		0	23.000.000,00	1	0	0	0	0	23.000.000,00	9.200.000,00	13.800.000,00	4.000.000,00

NO.	KODE BARANG	NAMA BARANG	REGISTER	TAHUN PEROLEHAN	MRBZ/MODEL	URURAN	HARGA SATUAN	JUMLAH BARANG	NOMOR BARANG	NOMOR MESIN	NOMOR POLEH	NOMOR BPKS	NILAI PEROLEHAN	ADAMILAS PENYUSUTAN	NILAI BERSU	BIAYA
1663	1.1.2.05.02.06.008	Sound System	1	2021		0	28.000.000,00	1	0	0	0	0	29.000.000,00	11.200.000,00	18.800.000,00	5.600.000,00
1664	1.1.2.05.02.06.008	Speaker	1	2021		0	40.000.000,00	1	0	0	0	0	40.000.000,00	16.000.000,00	24.000.000,00	10.000.000,00
1665	1.1.2.05.02.06.014	Microphone	1	2021		0	3.575.000,00	1	0	0	0	0	3.575.000,00	1.430.000,00	2.145.000,00	715.000,00
1666	1.1.2.05.02.06.004	Headset JBL	1	2021		0	5.611.000,00	1	0	0	0	0	5.611.000,00	2.250.000,00	3.361.000,00	783.000,00
1667	1.1.2.05.02.06.004	Headset JBL	1	2021		0	5.611.000,00	1	0	0	0	0	5.611.000,00	2.250.000,00	3.361.000,00	783.000,00
1668	1.1.2.05.02.06.036	Tengas Aluminium	1	2021		0	2.000.000,00	1	0	0	0	0	2.000.000,00	800.000,00	1.200.000,00	400.000,00
1669	1.1.2.05.02.06.036	Tengas Aluminium	1	2021		0	2.000.000,00	1	0	0	0	0	2.000.000,00	800.000,00	1.200.000,00	400.000,00
1670	1.1.2.05.02.06.036	Tengas Aluminium	1	2021		0	3.118.000,00	1	0	0	0	0	3.118.000,00	1.247.500,00	1.871.200,00	633.700,00
1671	1.1.2.05.02.06.036	Tengas Aluminium	1	2021		0	3.118.000,00	1	0	0	0	0	3.118.000,00	1.247.500,00	1.871.200,00	633.700,00
1672	1.1.2.05.02.06.036	Tengas Aluminium	1	2021		0	3.118.000,00	1	0	0	0	0	3.118.000,00	1.247.500,00	1.871.200,00	633.700,00
1673	1.1.2.05.02.06.036	Tengas Aluminium	1	2021		0	3.118.000,00	1	0	0	0	0	3.118.000,00	1.247.500,00	1.871.200,00	633.700,00
1674	1.1.2.05.02.06.036	Tengas Aluminium	1	2021		0	5.111.000,00	1	0	0	0	0	5.111.000,00	1.997.500,00	3.113.500,00	1.116.000,00
1675	1.1.2.05.02.06.036	Tengas Aluminium	1	2021		0	3.118.000,00	3	0	0	0	0	9.354.000,00	3.742.500,00	5.611.500,00	1.871.200,00
1676	1.1.2.05.02.06.036	Dispenser	1	2021		0	2.000.000,00	1	0	0	0	0	2.000.000,00	800.000,00	1.200.000,00	400.000,00
1677	1.1.2.05.02.06.036	Dispenser	1	2021		0	2.000.000,00	1	0	0	0	0	2.000.000,00	800.000,00	1.200.000,00	400.000,00
1678	1.1.2.05.02.06.036	Dispenser	1	2021		0	2.000.000,00	1	0	0	0	0	2.000.000,00	800.000,00	1.200.000,00	400.000,00
1679	1.1.2.05.02.06.036	Dispenser	1	2021		0	2.000.000,00	1	0	0	0	0	2.000.000,00	800.000,00	1.200.000,00	400.000,00
1680	1.1.2.05.02.06.036	Dispenser	1	2021		0	2.000.000,00	1	0	0	0	0	2.000.000,00	800.000,00	1.200.000,00	400.000,00
1681	1.1.2.05.02.06.036	Dispenser	1	2021		0	2.000.000,00	1	0	0	0	0	2.000.000,00	800.000,00	1.200.000,00	400.000,00
1682	1.1.2.05.02.06.036	Dispenser	1	2021		0	2.000.000,00	1	0	0	0	0	2.000.000,00	800.000,00	1.200.000,00	400.000,00
1683	1.1.2.05.02.06.036	Dispenser	1	2021		0	2.000.000,00	1	0	0	0	0	2.000.000,00	800.000,00	1.200.000,00	400.000,00
1684	1.1.2.05.02.06.036	Dispenser	1	2021		0	2.000.000,00	1	0	0	0	0	2.000.000,00	800.000,00	1.200.000,00	400.000,00
1685	1.1.2.05.02.06.036	Dispenser	1	2021		0	2.000.000,00	1	0	0	0	0	2.000.000,00	800.000,00	1.200.000,00	400.000,00
1686	1.1.2.05.02.06.036	Dispenser	1	2021		0	2.000.000,00	1	0	0	0	0	2.000.000,00	800.000,00	1.200.000,00	400.000,00
1687	1.1.2.05.02.06.036	Dispenser	1	2021		0	2.000.000,00	1	0	0	0	0	2.000.000,00	800.000,00	1.200.000,00	400.000,00
1688	1.1.2.05.02.06.036	Dispenser	1	2021		0	2.000.000,00	1	0	0	0	0	2.000.000,00	800.000,00	1.200.000,00	400.000,00
1689	1.1.2.05.02.06.036	Dispenser	1	2021		0	2.000.000,00	1	0	0	0	0	2.000.000,00	800.000,00	1.200.000,00	400.000,00
1690	1.1.2.05.02.06.036	Dispenser	1	2021		0	2.000.000,00	1	0	0	0	0	2.000.000,00	800.000,00	1.200.000,00	400.000,00
1691	1.1.2.05.02.06.036	Dispenser	1	2021		0	2.000.000,00	1	0	0	0	0	2.000.000,00	800.000,00	1.200.000,00	400.000,00
1692	1.1.2.05.02.06.036	Dispenser	1	2021		0	2.000.000,00	1	0	0	0	0	2.000.000,00	800.000,00	1.200.000,00	400.000,00
1693	1.1.2.05.02.06.036	Dispenser	1	2021		0	2.000.000,00	1	0	0	0	0	2.000.000,00	800.000,00	1.200.000,00	400.000,00
1694	1.1.2.05.02.06.036	Dispenser	1	2021		0	2.000.000,00	1	0	0	0	0	2.000.000,00	800.000,00	1.200.000,00	400.000,00
1695	1.1.2.05.02.06.036	Dispenser	1	2021		0	2.000.000,00	1	0	0	0	0	2.000.000,00	800.000,00	1.200.000,00	400.000,00
1696	1.1.2.05.02.06.036	Dispenser	1	2021		0	2.000.000,00	1	0	0	0	0	2.000.000,00	800.000,00	1.200.000,00	400.000,00
1697	1.1.2.05.02.06.036	Dispenser	1	2021		0	2.000.000,00	1	0	0	0	0	2.000.000,00	800.000,00	1.200.000,00	400.000,00
1698	1.1.2.05.02.06.036	Dispenser	1	2021		0	2.000.000,00	1	0	0	0	0	2.000.000,00	800.000,00	1.200.000,00	400.000,00
1699	1.1.2.05.02.06.036	Dispenser	1	2021		0	2.000.000,00	1	0	0	0	0	2.000.000,00	800.000,00	1.200.000,00	400.000,00
1700	1.1.2.05.02.06.036	Dispenser	1	2021		0	2.000.000,00	1	0	0	0	0	2.000.000,00	800.000,00	1.200.000,00	400.000,00
1701	1.1.2.05.02.06.036	Dispenser	1	2021		0	2.000.000,00	1	0	0	0	0	2.000.000,00	800.000,00	1.200.000,00	400.000,00
1702	1.1.2.05.02.06.036	Dispenser	1	2021		0	4.000.000,00	1	0	0	0	0	4.000.000,00	1.600.000,00	2.400.000,00	800.000,00
1703	1.1.2.05.02.06.047	Coffee Maker	1	2021		0	3.000.000,00	1	0	0	0	0	3.000.000,00	1.200.000,00	1.800.000,00	600.000,00

NO.	KODE BARANG	NAMA BARANG	HEWLET	TANGGAL PEROLEHAN	MARKET/LOKASI	URUTAN	NUMER SATUAN	JUMLAH BARANG	KONV. DARI KURVA	HONORARIUM	HONORARIUM	HONORARIUM	HONORARIUM	ASURANSI	KEPERAWATAN	BIAYA
1787	1.3.2.10.01.02.001	P.C Unit	1	2021		0	15.000.000,00	1	0	0	0	0	0	0	15.000.000,00	7.500.000,00
1788	1.3.2.10.01.02.001	P.C Unit	1	2021		0	17.400.000,00	1	0	0	0	0	0	0	17.400.000,00	8.700.000,00
1789	1.3.2.10.01.02.001	P.C Unit	1	2021		0	17.400.000,00	1	0	0	0	0	0	0	17.400.000,00	8.700.000,00
1790	1.3.2.10.01.02.001	P.C Unit	1	2021		0	17.400.000,00	1	0	0	0	0	0	0	17.400.000,00	8.700.000,00
1791	1.3.2.10.01.02.001	P.C Unit	1	2021		0	17.400.000,00	1	0	0	0	0	0	0	17.400.000,00	8.700.000,00
1792	1.3.2.10.01.02.001	P.C Unit	1	2021		0	15.000.000,00	1	0	0	0	0	0	0	15.000.000,00	7.500.000,00
1793	1.3.2.10.01.02.001	P.C Unit	1	2021		0	15.000.000,00	1	0	0	0	0	0	0	15.000.000,00	7.500.000,00
1794	1.3.2.10.01.02.001	P.C Unit	1	2021		0	15.000.000,00	1	0	0	0	0	0	0	15.000.000,00	7.500.000,00
1795	1.3.2.10.01.02.001	Uap Tepi	1	2021		0	20.500.000,00	1	0	0	0	0	0	0	20.500.000,00	10.250.000,00
1796	1.3.2.10.01.02.001	Uap Tepi	1	2021		0	20.500.000,00	1	0	0	0	0	0	0	20.500.000,00	10.250.000,00
1797	1.3.2.10.01.02.001	Uap Tepi	1	2021		0	24.000.000,00	1	0	0	0	0	0	0	24.000.000,00	12.000.000,00
1798	1.3.2.10.01.02.001	Uap Tepi	1	2021		0	27.500.000,00	1	0	0	0	0	0	0	27.500.000,00	13.750.000,00
1799	1.3.2.10.01.02.001	Uap Tepi	1	2021		0	31.500.000,00	1	0	0	0	0	0	0	31.500.000,00	15.750.000,00
1800	1.3.2.10.01.02.001	Uap Tepi	1	2021		0	35.000.000,00	1	0	0	0	0	0	0	35.000.000,00	17.500.000,00
1801	1.3.2.10.01.02.001	Uap Tepi	1	2021		0	38.500.000,00	1	0	0	0	0	0	0	38.500.000,00	19.250.000,00
1802	1.3.2.10.01.02.001	Uap Tepi	1	2021		0	42.000.000,00	1	0	0	0	0	0	0	42.000.000,00	21.000.000,00
1803	1.3.2.10.01.02.001	Uap Tepi	1	2021		0	45.500.000,00	1	0	0	0	0	0	0	45.500.000,00	22.750.000,00
1804	1.3.2.10.01.02.001	Uap Tepi	1	2021		0	49.000.000,00	1	0	0	0	0	0	0	49.000.000,00	24.500.000,00
1805	1.3.2.10.01.02.001	Uap Tepi	1	2021		0	52.500.000,00	1	0	0	0	0	0	0	52.500.000,00	26.250.000,00
1806	1.3.2.10.01.02.001	Uap Tepi	1	2021		0	56.000.000,00	1	0	0	0	0	0	0	56.000.000,00	28.000.000,00
1807	1.3.2.10.01.02.001	Uap Tepi	1	2021		0	59.500.000,00	1	0	0	0	0	0	0	59.500.000,00	29.750.000,00
1808	1.3.2.10.01.02.001	Uap Tepi	1	2021		0	63.000.000,00	1	0	0	0	0	0	0	63.000.000,00	31.500.000,00
1809	1.3.2.10.01.02.001	Uap Tepi	1	2021		0	66.500.000,00	1	0	0	0	0	0	0	66.500.000,00	33.250.000,00
1810	1.3.2.10.01.02.001	Uap Tepi	1	2021		0	70.000.000,00	1	0	0	0	0	0	0	70.000.000,00	35.000.000,00
1811	1.3.2.10.02.02.017	Printer	1	2021			4.477.000,00	4	0	0	0	0	0	0	4.477.000,00	1.119.250,00
1812	1.3.2.10.02.02.017	Printer	1	2021			4.477.000,00	4	0	0	0	0	0	0	4.477.000,00	1.119.250,00
1813	1.3.2.10.02.02.017	Printer	1	2021			7.500.000,00	1	0	0	0	0	0	0	7.500.000,00	1.875.000,00
1814	1.3.2.10.02.02.017	Printer	1	2021			8.497.000,00	1	0	0	0	0	0	0	8.497.000,00	2.124.250,00
1815	1.3.2.10.02.02.017	Printer	1	2021			3.500.000,00	1	0	0	0	0	0	0	3.500.000,00	875.000,00
1816	1.3.2.10.02.02.017	Printer	1	2021			4.466.000,00	1	0	0	0	0	0	0	4.466.000,00	1.116.500,00
1817	1.3.2.10.02.02.017	Printer	1	2021			4.466.000,00	1	0	0	0	0	0	0	4.466.000,00	1.116.500,00
1818	1.3.2.10.02.02.017	Printer	1	2021			4.466.000,00	1	0	0	0	0	0	0	4.466.000,00	1.116.500,00
1819	1.3.2.10.02.02.017	Printer	1	2021			4.466.000,00	1	0	0	0	0	0	0	4.466.000,00	1.116.500,00
1820	1.3.2.10.02.02.017	Printer	1	2021			4.466.000,00	1	0	0	0	0	0	0	4.466.000,00	1.116.500,00
1821	1.3.2.10.02.02.017	Printer	1	2021			4.500.000,00	1	0	0	0	0	0	0	4.500.000,00	1.125.000,00
1822	1.3.2.10.02.02.017	Printer	1	2021			4.466.000,00	1	0	0	0	0	0	0	4.466.000,00	1.116.500,00
1823	1.3.2.10.02.02.017	Printer	1	2021			4.466.000,00	1	0	0	0	0	0	0	4.466.000,00	1.116.500,00
1824	1.3.2.10.02.02.017	Printer	1	2021			4.466.000,00	1	0	0	0	0	0	0	4.466.000,00	1.116.500,00
1825	1.3.2.10.02.02.017	Printer	1	2021			4.466.000,00	1	0	0	0	0	0	0	4.466.000,00	1.116.500,00
1826	1.3.2.10.02.02.017	Printer	1	2021			4.466.000,00	1	0	0	0	0	0	0	4.466.000,00	1.116.500,00
1827	1.3.2.10.02.02.017	Printer	1	2021			4.466.000,00	1	0	0	0	0	0	0	4.466.000,00	1.116.500,00
1828	1.3.2.10.02.02.017	Printer	1	2021			4.466.000,00	1	0	0	0	0	0	0	4.466.000,00	1.116.500,00
1829	1.3.2.10.02.02.017	Printer	1	2021			4.466.000,00	1	0	0	0	0	0	0	4.466.000,00	1.116.500,00
1830	1.3.2.10.02.02.017	Printer	1	2021			4.466.000,00	1	0	0	0	0	0	0	4.466.000,00	1.116.500,00

NO.	NOUK BARANG	NAMA BARANG	SEMESTER	TAMBAH PERLOMBAAN	MEMAS/REVISI	URUSAN	NAMA SATUAN	JUMLAH BARANG	NOMOR BARANG	NOMOR MESIN	NOMOR POLISI	NOMOR BPKD	NILAI PEROLEHAN	AGUMILAR PERVALUASI	REKAS BUKU	DESIAN
1827	1.3.2.05.01.02.004	Aktif Berekam	1	2021			1.845.000,00	1	0	0	0	0	1.845.000,00	491.250,00	1.473.750,00	245.000,00
1828	1.3.2.05.01.02.004	Aktif Berekam	3	2021			3.800,000,00	3	0	0	0	0	3.800,000,00	3.800,000,00	3.800,000,00	400,000,00
1829	1.3.2.05.01.02.004	Aktif Berekam	1	2021			3.800,000,00	1	0	0	0	0	3.800,000,00	3.800,000,00	2.807.500,00	491.250,00
1830	1.3.2.05.01.02.004	Aktif Berekam	3	2021			3.800,000,00	3	0	0	0	0	3.800,000,00	3.800,000,00	3.800,000,00	400,000,00
1831	1.3.2.05.01.02.004	Aktif Berekam	1	2021			3.800,000,00	1	0	0	0	0	3.800,000,00	3.800,000,00	11.586.866,67	11.586.866,67
1832	1.3.2.05.01.02.004	Aktif Berekam	3	2021			3.800,000,00	3	0	0	0	0	3.800,000,00	3.800,000,00	3.800,000,00	400,000,00
1833	1.3.2.05.01.02.007	Aktif Per Lunas	0	2022			17.425.000,00	2	0	0	0	0	17.425.000,00	6.870.000,00	10.555.000,00	5.870.000,00
1834	1.3.2.05.01.02.007	Aktif Per Lunas	0	2022			3.800,000,00	3	0	0	0	0	3.800,000,00	3.800,000,00	3.800,000,00	400,000,00
1835	1.3.2.05.01.02.008	Main Perangin Backup	0	2022			4.700,000,00	4	0	0	0	0	4.700,000,00	4.700,000,00	15.000,000,00	3.760,000,00
1836	1.3.2.05.01.02.008	Per Scanning	0	2022			3.800,000,00	2	0	0	0	0	3.800,000,00	3.800,000,00	37.000,000,00	37.000,000,00
1837	1.3.2.05.01.02.008	AC Spare	0	2022			9.213.000,00	2	0	0	0	0	9.213.000,00	9.213.000,00	14.426.000,00	3.665.200,00
1838	1.3.2.05.01.02.008	Unit Hard Disk External	0	2022			27.215.000,00	1	0	0	0	0	27.215.000,00	27.215.000,00	21.790.000,00	5.445.000,00
1839	1.3.2.05.01.02.008	Unit Hard Disk	0	2022			11.825.000,00	1	0	0	0	0	11.825.000,00	11.825.000,00	9.460.000,00	2.365.000,00
1840	1.3.2.05.01.02.011	Unit Hard Disk	0	2022			4.875.000,00	10	0	0	0	0	4.875.000,00	4.875.000,00	37.400,000,00	3.500.000,00
1841	1.3.2.05.01.02.011	Unit Hard Disk	0	2022			2.800,000,00	20	0	0	0	0	2.800,000,00	2.800,000,00	21.400,000,00	1.800,000,00
1842	1.3.2.05.01.02.011	Unit Hard Disk	0	2022			29.370.000,00	1	0	0	0	0	29.370.000,00	29.370.000,00	21.400,000,00	8.000,000,00
1843	1.3.2.05.01.02.011	Unit Hard Disk	0	2022			4.235.000,00	5	0	0	0	0	4.235.000,00	4.235.000,00	34.000,000,00	3.135.000,00
1844	1.3.2.05.01.02.011	Unit Hard Disk	0	2022			38.146.000,00	2	0	0	0	0	38.146.000,00	38.146.000,00	63.272.000,00	25.000,000,00
1845	1.3.2.05.01.02.011	Unit Hard Disk	0	2022			21.000,000,00	1	0	0	0	0	21.000,000,00	21.000,000,00	15.780.000,00	5.220.000,00
1846	1.3.2.05.01.02.011	Unit Hard Disk	0	2022			21.000,000,00	1	0	0	0	0	21.000,000,00	21.000,000,00	15.780.000,00	5.220.000,00
1847	1.3.2.05.01.02.011	Unit Hard Disk	0	2022			152.375.000,00	1	0	0	0	0	152.375.000,00	152.375.000,00	121.820.000,00	30.555.000,00
1848	1.3.2.05.01.02.014	Unit Video Conference	0	2022			750.000,000,00	3	0	0	0	0	750.000,000,00	750.000,000,00	5.000,000,00	745.000,000,00
1849	1.3.2.05.01.02.014	Unit Video Conference	0	2022			64.000,000,00	1	0	0	0	0	64.000,000,00	64.000,000,00	51.920.000,00	12.080.000,00
1850	1.3.2.05.01.02.014	Unit Video Conference	0	2022			3.400,000,00	2	0	0	0	0	3.400,000,00	3.400,000,00	3.400,000,00	0,000,000,00
1851	1.3.2.05.01.02.053	Screen Projector + High Scanning	0	2022			16.720.000,00	1	0	0	0	0	16.720.000,00	16.720.000,00	13.376.000,00	3.344.000,00
1852	1.3.2.05.01.02.053	Printer	0	2022			8.415.000,00	1	0	0	0	0	8.415.000,00	8.415.000,00	6.311.250,00	2.103.750,00
1853	1.3.2.05.01.02.053	Printer	0	2022			39.000,000,00	2	0	0	0	0	39.000,000,00	39.000,000,00	40.000,000,00	1.000,000,00
1854	1.3.2.05.01.02.053	Printer	0	2022			7.000,000,00	2	0	0	0	0	7.000,000,00	7.000,000,00	5.250.000,00	1.750.000,00
1855	1.3.2.05.01.02.053	Printer	0	2022			185.000,000,00	1	0	0	0	0	185.000,000,00	185.000,000,00	156.400.000,00	28.600.000,00
1856	1.3.2.05.01.02.053	Printer	0	2022			18.980.000,00	2	0	0	0	0	18.980.000,00	18.980.000,00	17.382.400,00	1.597.600,00
1857	1.3.2.05.01.02.053	Printer	0	2022			21.970.000,00	2	0	0	0	0	21.970.000,00	21.970.000,00	17.382.400,00	4.587.600,00
1858	1.3.2.05.01.02.157	Screenwell Bkik	0	2022			7.500,000,00	2	0	0	0	0	7.500,000,00	7.500,000,00	6.000,000,00	1.500,000,00
1859	1.3.2.05.01.02.001	PC Ink	0	2022			17.425.000,00	1	0	0	0	0	17.425.000,00	17.425.000,00	11.218.750,00	6.206.250,00
1860	1.3.2.05.01.02.002	Tabung	0	2022			4.000,000,00	2	0	0	0	0	4.000,000,00	4.000,000,00	6.400,000,00	2.400,000,00

NO.	KODE BARANG	NAMA BARANG	KUANTITAS	TANGGAL PEROLEHAN	UNIT/KATEGORI	UMURAN	HARGA SATUANG	KUANTITAS BARANG	HOMOR BARANG	HOMOR MESIN	HOMOR POLISI	HOMOR BPNP	BIAYA PROSESING	ADAKALAP POPULASITAM	BIAYA BERSU	BIAYA
1866	1.3.2.06.01.02.001	Tabung	0	2022			52,875,000.00	1	0	0	0	0	52,875,000.00	2,413,000.00	9,880,000.00	2,413,000.00
1869	1.3.2.06.01.02.004	Stapel Pak	0	2022			2,000,000.00	1	0	0	0	0	2,000,000.00	470,000.00	1,600,000.00	400,000.00
1870	1.3.2.06.01.02.008	Stapel Pak	0	2022			26,875,000.00	1	0	0	0	0	26,875,000.00	2,775,000.00	11,380,000.00	2,790,000.00
1871	1.3.2.06.01.02.005	Trayak / Interpad	0	2022			1,980,000.00	1	0	0	0	0	1,980,000.00	390,000.00	1,590,000.00	390,000.00
1872	1.3.2.06.01.02.001	Label Stempel	0	2022			3,960,000.00	1	0	0	0	0	3,960,000.00	660,000.00	3,300,000.00	660,000.00
1873	1.3.2.06.01.02.001	Label Stempel	0	2022			5,480,000.00	1	0	0	0	0	5,480,000.00	1,087,000.00	4,393,000.00	1,087,000.00
1874	1.3.2.06.01.02.004	PC Windows	0	2022			9,780,000.00	1	0	0	0	0	9,780,000.00	1742,000.00	8,038,000.00	1,742,000.00
1875	1.3.2.06.01.02.001	Mixer Digital 4 Channel 4	0	2022			12,887,000.00	1	0	0	0	0	12,887,000.00	2,587,000.00	10,300,000.00	2,587,000.00
1876	1.3.2.06.01.02.001	Speaker/Head Set	0	2022			50,525,000.00	1	0	0	0	0	50,525,000.00	6,395,000.00	44,130,000.00	6,395,000.00
1877	1.3.2.06.01.02.001	Speaker Aktif	0	2022			16,827,500.00	1	0	0	0	0	16,827,500.00	3,385,500.00	13,442,000.00	3,385,500.00
1878	1.3.2.06.01.02.001	PC Unit	0	2022			35,075,000.00	2	0	0	0	0	35,075,000.00	7,537,500.00	27,537,500.00	7,537,500.00
1879	1.3.2.06.02.06.057	Permisori	0	2022			22,200,000.00	1	0	0	0	0	22,200,000.00	4,440,000.00	17,760,000.00	4,440,000.00
1880	1.3.2.06.02.06.057	Permisori	0	2022			20,000,000.00	1	0	0	0	0	20,000,000.00	4,000,000.00	16,000,000.00	4,000,000.00
1881	1.3.2.06.02.06.057	Permisori	0	2022			15,480,000.00	1	0	0	0	0	15,480,000.00	3,096,000.00	12,384,000.00	3,096,000.00
1882	1.3.2.06.02.06.057	Permisori	0	2022			20,000,000.00	1	0	0	0	0	20,000,000.00	4,000,000.00	16,000,000.00	4,000,000.00
1883	1.3.2.06.02.06.057	Permisori	0	2022			12,000,000.00	1	0	0	0	0	12,000,000.00	2,400,000.00	9,600,000.00	2,400,000.00
1884	1.3.2.06.02.06.057	Permisori	0	2022			30,000,000.00	1	0	0	0	0	30,000,000.00	6,000,000.00	24,000,000.00	6,000,000.00
1885	1.3.2.06.02.06.057	Permisori	0	2022			25,125,000.00	1	0	0	0	0	25,125,000.00	5,025,000.00	20,100,000.00	5,025,000.00
1886	1.3.2.06.02.06.057	Permisori	0	2022			20,000,000.00	1	0	0	0	0	20,000,000.00	4,000,000.00	16,000,000.00	4,000,000.00
1887	1.3.2.06.02.06.057	Permisori	0	2022			15,480,000.00	1	0	0	0	0	15,480,000.00	3,096,000.00	12,384,000.00	3,096,000.00
1888	1.3.2.06.02.06.057	Permisori	0	2022			20,000,000.00	1	0	0	0	0	20,000,000.00	4,000,000.00	16,000,000.00	4,000,000.00
1889	1.3.2.06.02.06.057	Permisori	0	2022			14,480,000.00	1	0	0	0	0	14,480,000.00	2,896,000.00	11,584,000.00	2,896,000.00
1890	1.3.2.06.02.06.057	Permisori	0	2022			22,000,000.00	1	0	0	0	0	22,000,000.00	4,400,000.00	17,600,000.00	4,400,000.00
1891	1.3.2.06.02.06.057	Permisori	0	2022			15,480,000.00	1	0	0	0	0	15,480,000.00	3,096,000.00	12,384,000.00	3,096,000.00
1892	1.3.2.06.02.06.057	Permisori	0	2022			20,000,000.00	1	0	0	0	0	20,000,000.00	4,000,000.00	16,000,000.00	4,000,000.00
1893	1.3.2.06.02.06.057	Permisori	0	2022			15,480,000.00	1	0	0	0	0	15,480,000.00	3,096,000.00	12,384,000.00	3,096,000.00
1894	1.3.2.06.02.06.057	Permisori	0	2022			20,000,000.00	1	0	0	0	0	20,000,000.00	4,000,000.00	16,000,000.00	4,000,000.00
1895	1.3.2.06.02.06.057	Permisori	0	2022			20,000,000.00	1	0	0	0	0	20,000,000.00	4,000,000.00	16,000,000.00	4,000,000.00
1896	1.3.2.06.02.06.057	Permisori	0	2022			20,000,000.00	1	0	0	0	0	20,000,000.00	4,000,000.00	16,000,000.00	4,000,000.00
1897	1.3.2.06.02.06.057	Permisori	0	2022			20,000,000.00	1	0	0	0	0	20,000,000.00	4,000,000.00	16,000,000.00	4,000,000.00

NO.	NOMOR BARANG	NAMA BARANG	REKAMER	TARIKH PEROLEHAN	KELOMPOK/LOKASI	DIRUMAH	NAMA BAYAN	KEMALAH BARANG	NOMOR BARANG	NOMOR MESIN	NOMOR POLISI	NOMOR SPES	NILAI PEROLEHAN	ANALISIS PENYALUTAN	NILAI BUKU	DEBIAN
1899	1.3.2.05.02.01.001	Layar Tempa		2022	Karya Benang Jepara / Cok	D	262,000,000.00	1	0	0	0	0	332,000,000.00	36,500,000.00	154,317,000.00	29,500,000.00
1900	1.3.2.05.02.01.002	Layar Tempa		2022	Karya Benang Jepara / Cok	D	300,000,000.00	1	0	0	0	0	300,000,000.00	36,500,000.00	164,807,000.00	30,000,000.00
1901	1.3.2.05.02.01.003	Layar Tempa		2022	HP / Easy Arah. Kawaguchi	D	34,970,000.00	1	0	0	0	0	14,870,000.00	3,710,500.00	11,155,500.00	1,710,000.00
1902	1.3.2.05.02.01.004	Layar Tempa		2022	HP / Easy Arah. Kawaguchi	D	28,870,000.00	1	0	0	0	0	18,200,000.00	3,000,000.00	14,200,000.00	1,500,000.00
1903	1.3.2.05.02.01.005	Layar Tempa		2022	HP / Easy Arah. Kawaguchi	D	3,390,000.00	1	0	0	0	0	9,000,000.00	2,000,000.00	7,000,000.00	7,000,000.00
1904	1.3.2.05.02.01.006	Layar Tempa		2022	HP / Easy Arah. Kawaguchi	D	2,200,000.00	1	0	0	0	0	7,200,000.00	1,500,000.00	5,000,000.00	3,000,000.00
1905	1.3.2.05.02.01.007	Layar Tempa		2022	HP / Easy Arah. Kawaguchi	D	3,650,000.00	1	0	0	0	0	3,650,000.00	450,000.00	3,100,000.00	450,000.00
1906	1.3.2.05.02.01.008	Layar Tempa		2022	HP / Easy Arah. Kawaguchi	D	2,800,000.00	1	0	0	0	0	2,800,000.00	3,000,000.00	2,800,000.00	2,800,000.00
1907	1.3.2.05.02.01.009	Layar Tempa		2022	HP / Easy Arah. Kawaguchi	D	8,851,250.00	1	0	0	0	0	8,851,250.00	1,770,250.00	7,081,000.00	1,770,250.00
1908	1.3.2.05.02.01.010	Layar Tempa		2022	HP / Easy Arah. Kawaguchi	D	2,072,000.00	1	0	0	0	0	2,072,000.00	3,000,000.00	2,072,000.00	2,072,000.00
1909	1.3.2.05.02.01.011	Layar Tempa		2022	HP / Easy Arah. Kawaguchi	D	15,107,750.00	2	0	0	0	0	30,215,500.00	6,043,100.00	24,172,400.00	6,043,100.00
1910	1.3.2.05.02.01.012	Layar Tempa		2022	HP / Easy Arah. Kawaguchi	D	20,270,000.00	1	0	0	0	0	12,870,000.00	4,492,500.00	13,472,500.00	4,492,500.00
1911	1.3.2.05.02.01.013	Layar Tempa		2022	HP / Easy Arah. Kawaguchi	D	3,825,000.00	1	0	0	0	0	3,825,000.00	450,000.00	3,375,000.00	450,000.00
1912	1.3.2.05.02.01.014	Layar Tempa		2022	HP / Easy Arah. Kawaguchi	D	24,035,000.00	1	0	0	0	0	24,035,000.00	6,200,000.00	18,835,000.00	6,200,000.00
1913	1.3.2.05.02.01.015	Layar Tempa		2022	HP / Easy Arah. Kawaguchi	D	30,200,000.00	1	0	0	0	0	30,200,000.00	3,000,000.00	27,200,000.00	3,000,000.00
1914	1.3.2.05.02.01.016	Layar Tempa		2022	HP / Easy Arah. Kawaguchi	D	7,250,000.00	1	0	0	0	0	7,250,000.00	1,450,000.00	5,800,000.00	1,450,000.00
1915	1.3.2.05.02.01.017	Layar Tempa		2022	HP / Easy Arah. Kawaguchi	D	6,510,700.00	2	0	0	0	0	13,021,400.00	2,351,850.00	9,769,550.00	2,351,850.00
1916	1.3.2.05.02.01.018	Layar Tempa		2022	HP / Easy Arah. Kawaguchi	D	13,025,000.00	1	0	0	0	0	13,025,000.00	2,000,000.00	10,400,000.00	2,000,000.00
1917	1.3.2.05.02.01.019	Layar Tempa		2022	HP / Easy Arah. Kawaguchi	D	1,480,000.00	1	0	0	0	0	1,480,000.00	400,000.00	1,080,000.00	400,000.00
1918	1.3.2.05.02.01.020	Layar Tempa		2022	HP / Easy Arah. Kawaguchi	D	1,540,000.00	2	0	0	0	0	1,540,000.00	400,000.00	1,140,000.00	400,000.00
1919	1.3.2.05.02.01.021	Layar Tempa		2022	HP / Easy Arah. Kawaguchi	D	1,000,000.00	1	0	0	0	0	1,000,000.00	200,000.00	800,000.00	200,000.00
1920	1.3.2.05.02.01.022	Layar Tempa		2022	HP / Easy Arah. Kawaguchi	D	270,000.00	1	0	0	0	0	270,000.00	60,000.00	210,000.00	60,000.00
1921	1.3.2.05.02.01.023	Layar Tempa		2022	HP / Easy Arah. Kawaguchi	D	9,851,500.00	1	0	0	0	0	9,851,500.00	1,900,000.00	7,711,500.00	1,900,000.00
1922	1.3.2.05.02.01.024	Layar Tempa		2022	HP / Easy Arah. Kawaguchi	D	26,287,000.00	1	0	0	0	0	26,287,000.00	5,257,000.00	21,030,000.00	5,257,000.00
1923	1.3.2.05.02.01.025	Layar Tempa		2022	HP / Easy Arah. Kawaguchi	D	19,716,870.00	2	0	0	0	0	19,716,870.00	3,943,770.00	15,773,100.00	3,943,770.00
1924	1.3.2.05.02.01.026	Layar Tempa		2022	HP / Easy Arah. Kawaguchi	D	7,750,000.00	1	0	0	0	0	7,750,000.00	1,550,000.00	6,200,000.00	1,550,000.00
1925	1.3.2.05.02.01.027	Layar Tempa		2022	HP / Easy Arah. Kawaguchi	D	15,250,000.00	1	0	0	0	0	15,250,000.00	3,050,000.00	12,200,000.00	3,050,000.00
1926	1.3.2.05.02.01.028	Layar Tempa		2022	HP / Easy Arah. Kawaguchi	D	5,000,000.00	6	0	0	0	0	30,000,000.00	7,500,000.00	22,500,000.00	7,500,000.00
1927	1.3.2.05.02.01.029	Layar Tempa		2022	HP / Easy Arah. Kawaguchi	D	2,014,900.00	1	0	0	0	0	2,014,900.00	402,980.00	1,611,920.00	402,980.00
1928	1.3.2.05.02.01.030	Layar Tempa		2022	HP / Easy Arah. Kawaguchi	D	12,067,500.00	1	0	0	0	0	12,067,500.00	2,413,500.00	9,654,000.00	2,413,500.00

NO.	KODE BARANG	NAMA BARANG	REGISTER	TAKUN PEROLEHAN	MERK/MODEL	UKURAN	HARGA SATUAN	JUMLAH BARANG	NOMOR BANGSA	NOMOR MESIN	NOMOR POLER	NOIADRI BAY	MILAI PEROLEHAN	AUMULIASI PENYUSUTAN	MILAI BUKU	BIAYA
1991	1.3.2.01.01.01.001	Computer	0	2012	Lemovo 858 edr. 512GB	0	19.060.500,00	1	0	0	0	0	19.060.500,00	4.765.115,00	14.295.385,00	4.765.115,00
1992	1.3.2.05.02.06.008	Exambler	0	2012	Yamaha	0	6.600.000,00	1	0	0	0	0	6.600.000,00	1.860.000,00	5.440.000,00	1.860.000,00
1993	1.3.2.05.02.06.008	Hardcase	0	2012	10u	0	5.577.500,00	1	0	0	0	0	5.577.500,00	1.115.500,00	4.462.000,00	1.115.500,00
1994	1.3.2.05.02.06.008	Speker aktif sub wefer	0	2012	Sub wefer	0	19.137.500,00	1	0	0	0	0	19.137.500,00	3.891.500,00	15.246.000,00	3.891.500,00
1995	1.3.2.05.02.06.008	Stand book	0	2012	Standar	0	1.375.000,00	1	0	0	0	0	1.375.000,00	275.000,00	1.100.000,00	275.000,00
1996	1.3.2.05.02.06.008	Stand Inyheard	0	2012	Standar	0	1.860.000,00	1	0	0	0	0	1.860.000,00	320.000,00	1.280.000,00	320.000,00
1997	1.3.2.05.02.06.077	Udcor	0	2012	Stainless steel	0	1.127.625,00	1	0	0	0	0	1.127.625,00	235.325,00	902.300,00	235.325,00
1998	1.3.2.05.02.06.077	Tarif Green Life	0	2012	Fiber	0	2.260.000,00	2	0	0	0	0	4.520.000,00	904.000,00	3.616.000,00	904.000,00
1999	1.3.2.05.02.06.077	Wefer Jug	0	2012	Stainless steel	0	1.375.000,00	1	0	0	0	0	1.375.000,00	275.000,00	1.100.000,00	275.000,00
2000	1.3.2.05.03.01.010	Tempat Tilur	0	2012	Frame 1.70x2.00	0	15.685.800,00	2	0	0	0	0	31.371.600,00	6.786.200,00	25.044.800,00	6.786.200,00
2001	1.3.2.05.02.06.077	Jemuran Main Outdoor	0	2012	Frame 1.70x2.00	0	5.941.250,00	1	0	0	0	0	5.941.250,00	1.188.250,00	4.753.000,00	1.188.250,00
2002	1.3.2.05.02.06.077	Wefer Jug	0	2012	Stainless steel	0	1.375.000,00	4	0	0	0	0	5.500.000,00	1.100.000,00	4.400.000,00	1.100.000,00
2003	1.3.2.05.02.06.077	Mandang Hewan	0	2012	Stainless steel	0	39.988.000,00	1	0	0	0	0	39.988.000,00	7.997.600,00	31.990.400,00	7.997.600,00
2004	1.3.2.07.01.03.002	Mebel Baring	0	2012	Hilar 7.4 Double Cabin 4x	0	465.900.000,00	1	0	0	0	0	465.900.000,00	58.237.500,00	407.662.500,00	58.237.500,00
2005	1.3.2.09.01.02.005	Innova V	0	2013	Toyota	0	284.910.000,00	1	0	0	0	0	284.910.000,00	284.910.000,00		
2007	1.3.2.02.01.02.005	Standaraan Rods Empat	0	2001	4 tang kepala	0	73.000.000,00	1	0	0	0	0	73.000.000,00	73.000.000,00		


MILAI PEROLEHAN	65.673.768.078.03
AUMULIASI PENYUSUTAN	50.811.427.972.58
MILAI/SALDO BUKU	14.812.340.055.85
BIAYA PENYUSUTAN TAHUN 21	6.048.051.888.93

MENGETAHUI
KEPALA BIRO


(Signature)
(STEFANION.S.Sos)

NIP. 19720713 199603 1 002

31 Desember 2022
KENDALIS BARANG
(Signature)
NIP. 19700115 200601 1 005



LAPORAN BARANG MILIK DAERAH
BIRO UMUM
SEKRETARIAT DAERAH
PROVINSI SUMATERA BARAT





KARTU INVENTARIS BARANG KIB C (GEDUNG DAN BANGUNAN)

UNIT BIDANG : BIRO UMUM
PROVINSI : SUMATERA BARAT

KODE LOKASI : 11.01.13.00.400018.00000.00000.XXXX

No.	INFORMASI DATA BANGUNAN				PENYUSUTAN PERTAMA KALI [TAHUN 2013]				UMUR dan BOTOT				SETELAH PENYUSUTAN PERTAMA KALI				
	Jenis Bangun/Humas Bangun	Kode Bangun	Nomor Register	Luas Lantai (M ²)	TAHUN PEROLEHAN	Harga Perolehan	Penyusutan/Tahun	Akumulasi Penyusutan	NILAI BUKU	REHAB BANGUNAN		Nilai Yang Diusutkan	Penyusutan/Tahun	Total Akumulasi Penyusutan 2023	Total Nilai Penyusutan 2023		
										Umur Awal	Umur Akhir						
1	Bangunan Olahraga Terbuka Permanen	1.3.3.01.01.11.004	1		2021	242.233.100,00	4.845,062,00	-		50	0	0,0%	49	242.233.100,00	4.845,062,00	4.845,062,00	237.408,038,00
-					2022					49	0	0,0%	48	237.408,038,00	4.845,062,00	9.690,124,00	232.562,976,00
2	Rumah Dinas Seldis	1.3.3.01.02.01.001	2		1994	1.072.257.000,00	21.444,740,00	428.884.800,00	643.342.200,00	50	0	0,0%	30	643.342.200,00	21.444,740,00	-	-
-					2014					30	0	0,0%	29	643.342.200,00	21.444,740,00	450.339,540,00	671.687,460,00
-					2015					29	0	0,0%	28	621.897,460,00	21.444,740,00	471.784,280,00	600.452,720,00
-					2016					28	0	0,0%	27	600,452,720,00	21,444,740,00	493,239,020,00	579,007,980,00
-					2017					27	0	0,0%	26	579,007,980,00	21,444,740,00	514,673,760,00	557,563,240,00
-					2018					26	0	0,0%	25	557,563,240,00	21,444,740,00	536,118,500,00	536,118,500,00
-	Rehab Rumah Dinas Seldis				2019	199.045.000,00				25	5	15,7%	29	735.163.500,00	24.503,450,00	560,623,950,00	710.658,050,00
-					2020					29	0	0,0%	28	710,658,050,00	24,503,450,00	585,129,400,00	686,152,600,00
-	Pekerjaan pembuatan interior kamar utama rudin Sabda (Non Kapitalisir)				2021	198.012.000,00				28	0	13,5%	27	856,164,600,00	31,577,307,14	616,706,707,14	852,587,292,86
-	2 kegiatan				2022	147.896.100,00				27	0	9,1%	26	1.000,483,392,86	37,054,940,48	653,761,647,62	963,128,452,38
-	Pekerjaan Rebovy Sdk (Non Kapitalisir)	1.3.3.01.02.01.008	2		2021	96.830.000,00				9	0	0,0%	8	96,830,000,00	11,784,000,00	23,569,000,00	33,332,000,00
-	Insentif reruntuhan gedung	1.3.3.01.02.01.077	2		2022	396.431.000,00				8	0	0,0%	7	396,431,000,00	39,643,000,00	39,643,000,00	186,744,000,00
3	Isana Bung Hatta	1.3.3.01.01.09.001	3		1974	1.499.526,080,00	29.998,521,80	1.199,940,872,00	299.985,218,00	50	0	0,0%	10	-	-	-	-
-	Pembuatan Pagar Depan Bti				2014	99.760.000,00				10	0	6,2%	9	399,745,218,00	39,974,521,80	1,239,915,399,80	359,770,696,20
-	Pembuatan Pagar Sefitidastee				2015	101.085.000,00				9	0	5,9%	8	460,655,696,20	51,206,168,47	1,291,121,567,27	409,449,507,73
-	2 kegiatan				2016					8	0	0,0%	7	409,649,507,73	51,206,168,47	1,342,327,770,78	358,449,319,27
-	2 kegiatan				2017	211.193.500,00				7	0	11,0%	6	569,639,819,27	81,376,668,47	1,423,704,439,20	483,260,130,80
-	2 kegiatan				2018	395.827.000,00				6	5	17,2%	10	884,087,130,80	80,371,527,35	1,504,078,016,55	803,715,579,45
-	2 kegiatan				2019	355.326.000,00				10	0	13,3%	9	1.199,041,573,45	115,904,157,35	1,619,986,173,89	1,043,137,416,13
-	3 kegiatan				2020	267.228.585,00				9	0	9,1%	8	1.311,067,001,11	145,674,111,23	1,765,654,285,13	1,163,592,809,87
-	5 kegiatan				2021	602.553.800,00				8	5	17,1%	12	1.767,946,689,87	135,985,899,22	1,903,631,584,35	1,631,930,790,65
-	3 kegiatan				2022	430.953.500,61				12	0	10,9%	11	2.062,904,691,26	171,908,724,27	2.073,558,908,62	1,869,995,966,99
-	Pembuatan Pagar Bti	1.3.3.01.01.09.005	3		2023	94.449.000,00	1.928,940,00	3.837,940,00	92.591,040,00	30	0	0,0%	29	772,199,200,00	1,978,890,00	21,238,780,00	75,236,270,00
-	Pekerjaan pemeliharaan gedung	1.3.3.01.01.09.006	3		2021	21.900.000,00				3	0	0,0%	2	21,900,000,00	3,180,000,00	10,360,000,00	13,540,000,00
-	Pekerjaan pemeliharaan gedung	1.3.3.01.01.09.007	3		2022	36.608.273,58				6	0	0,0%	1	36,608,273,58	7,230,455,07	7,230,455,07	29,378,818,51
-	Pekerjaan lanjutan perbaikan gedung	1.3.3.01.01.09.002	3		2023	397,215,000,00				46	0	0,0%	39	159,728,000,00	4,943,200,00	4,943,200,00	192,784,200,00
4	Kantor Gubernur	1.3.3.01.01.01.001	4		1974	13.450.760,000,00	289.015,208,10	10,760,608,244,00	2.890.152,081,00	50	0	0,0%	10	-	-	-	-
-					2014					10	0	0,0%	9	2.890,152,081,00	289,015,208,10	11,039,423,490,10	2,421,136,654,50
-	Rehab Bangunan Gedung Humas				2015	317,375,000,00				9	0	2,9%	8	2,738,511,854,90	304,279,084,99	11,333,903,545,09	2,434,332,789,91
-	8 kegiatan				2016	43.382.188,914,00				8	50	75,5%	49	45,796,421,673,91	915,928,433,48	12,249,439,978,57	44,890,493,240,43
-	6 kegiatan				2017	1.440.558.950,00				49	0	2,5%	48	46,321,052,190,43	945,327,995,72	13,195,158,574,29	45,375,574,594,71
-	7 kegiatan				2018	1.435.339.600,00				48	0	2,4%	47	46,811,084,194,71	973,230,504,06	14,170,380,078,35	48,635,633,690,65
-	3 kegiatan				2019	248.524.000,00				47	0	0,4%	46	46,084,357,690,65	980,518,248,74	15,150,907,327,08	45,103,839,441,92
-	2 kegiatan				2020	362,736,527,00				46	0	0,6%	45	45,466,573,968,92	986,403,625,41	16,139,311,151,90	44,478,172,143,50

No.	Jenis Barang/Nama Barang	INFORMASI DATA BANGUNAN				PERYUSUTAN PERTAMA KALI (TAHUN 2013)					UMUR dan BOBOT					SETELAH PERYUSUTAN PERTAMA KALI				
		Kode Barang	Nomor Register	Luas Lantai (m ²)	TAHUN PEROLEHAN	Harga Perolehan	Penyusutan/Tahun	Akumulasi Penyusutan	NILAI BUKU	REHAB BANGUNAN	Umur Awal	+ Umur	Bobot Umur	Sisa Umur Akhir	Nilai yang Didaurkan	Penyusutan/Tahun	Total Akumulasi Penyusutan 2022	Total Beban Penyusutan 2022		
																			Umur Akhir	
-	2 legiatan																			
-	3 legiatan																			
-	Pembelian Tempat Tidur	1.3.3.01.01.01.001	4																	
-	Selak Riasan	1.3.3.01.01.01.001	4																	
-	Selak Nungai	1.3.3.01.01.01.001	4																	
-	Selak Nungai	1.3.3.01.01.01.001	4																	
-	Pembelian Tokas Bek Basah BendaBera	1.3.3.01.01.01.001	4																	
-	Pembelian Jangkrak	1.3.3.01.01.01.001	4																	
-	Pembelian Lemari R. Kupa Gubernur	1.3.3.01.01.01.001	4																	
5	Isana Gubernur	1.3.3.01.01.01.001	5																	
-	Pembelian kolam air mancur																			
-	4 legiatan																			
-	5 legiatan																			
-	7 legiatan																			
-	5 legiatan																			
-	2 Puncuk Pagar Gubernur	1.3.3.01.01.01.001	2																	
-	3 Puncuk tempat tidur Mushalla Gubernur	1.3.3.01.01.01.001	3																	
-	Pembelian Gelas Plastik (Item Plastik)	1.3.3.01.01.01.001	5																	
6	Gedung PKK	1.3.3.01.01.01.001	6																	
-	2014																			
-	2015																			
-	2016																			
-	2017																			
-	2018																			
-	2019																			
-	2020																			
-	2021																			
-	2022																			
7	Auditorium Gubernur	1.3.3.01.01.01.001	7																	
-	Pemancangan Pavling Blok Halaman Mushalla																			
-	2014																			
-	2015																			
-	2016																			
-	2017																			
-	2018																			
-	2019																			
-	2020																			
-	2021																			
-	2022																			
-	Interior Pentas Auditorium																			

No.	INFORMASI DATA BANGUNAN				PENYUSUTAN PERTAMA KALI (TAMUUN 2013)				REHAB BANGUNAN				UMUR dan BOBOT				SETELAH PENYUSUTAN PERTAMA KALI				
	Jenis Bangun/Name Bangun	Nomor Kode Bangun	Lama Lama (M2)	TAMUUN PEROLEHAN	Naga Perbaikan	Amortisasi Penyusutan	NILAI BAKU	Nilai Yang Disusutkan	Penyusutan/Tahun	Total Akumulasi Penyusutan 2022	Total Akumulasi Penyusutan 2023	Total Beban Penyusutan 2023	Umur Awal	Umur Akhir	Bobot Umur	Sisa Umur	Nilai Yang Disusutkan	Penyusutan/Tahun	Total Akumulasi Penyusutan 2022	Total Akumulasi Penyusutan 2023	
																					Umur
-				2016									39	0	0,0%	38	1	24.414.000,00	628.000,00	7.512.000,00	23.786.000,00
-				2017									38	0	0,0%	37	1	23.788.000,00	626.000,00	8.138.000,00	23.162.000,00
-				2018									37	0	0,0%	36	1	23.142.000,00	626.000,00	8.764.000,00	22.536.000,00
-				2019									36	0	0,0%	35	1	22.536.000,00	626.000,00	9.390.000,00	21.910.000,00
-				2020									35	0	0,0%	34	1	21.910.000,00	626.000,00	10.016.000,00	21.284.000,00
-				2021									34	0	0,0%	33	1	21.284.000,00	626.000,00	10.642.000,00	20.658.000,00
-				2022									33	0	0,0%	32	1	20.658.000,00	626.000,00	11.268.000,00	20.032.000,00
13	Pos Jaga Rudin Solida	1.3.3.01.01.13.002	13	2011	93.602.000,00	1.872.040,00	5.618.120,00	87.585.880,00					50	0	0,0%	47	47				
-				2014									47	0	0,0%	46	1	87.585.880,00	1.872.040,00	7.488.160,00	86.113.940,00
-				2015									46	0	0,0%	45	1	86.113.940,00	1.872.040,00	9.360.200,00	84.241.800,00
-				2016									45	0	0,0%	44	1	84.241.800,00	1.872.040,00	11.232.240,00	82.369.760,00
-				2017									44	0	0,0%	43	1	82.369.760,00	1.872.040,00	13.104.280,00	80.497.720,00
-				2018									43	0	0,0%	42	1	80.497.720,00	1.872.040,00	14.976.320,00	78.625.680,00
-				2019									42	0	0,0%	41	1	78.625.680,00	1.872.040,00	16.848.360,00	76.753.640,00
-				2020									41	0	0,0%	40	1	76.753.640,00	1.872.040,00	18.720.400,00	74.881.600,00
-				2021									40	0	0,0%	39	1	74.881.600,00	1.872.040,00	20.592.440,00	73.009.560,00
-				2022									39	0	0,0%	38	1	73.009.560,00	1.872.040,00	22.464.480,00	71.137.520,00
14	Pos jaga depan BHI	1.3.3.01.01.13.001	14	2011	94.989.000,00	1.899.780,00	5.699.340,00	89.289.660,00					50	0	0,0%	47	47				
-				2014									47	0	0,0%	46	1	89.289.660,00	1.899.780,00	7.599.120,00	87.399.880,00
-				2015									46	0	0,0%	45	1	87.399.880,00	1.899.780,00	9.498.900,00	85.491.000,00
-				2016									45	0	0,0%	44	1	85.490.100,00	1.899.780,00	11.398.680,00	83.591.320,00
-				2017									44	0	0,0%	43	1	83.590.320,00	1.899.780,00	13.298.460,00	81.690.940,00
-				2018									43	0	0,0%	42	1	81.690.540,00	1.899.780,00	15.198.240,00	79.790.760,00
-				2019									42	0	0,0%	41	1	79.790.760,00	1.899.780,00	17.098.020,00	77.890.980,00
-				2020									41	0	0,0%	40	1	77.890.980,00	1.899.780,00	18.997.800,00	75.991.200,00
-				2021									40	0	0,0%	39	1	75.991.200,00	1.899.780,00	20.897.580,00	74.091.420,00
-				2022									39	0	0,0%	38	1	74.091.420,00	1.899.780,00	22.797.360,00	72.191.640,00
15	Gedung Peringgapan	1.3.3.01.01.02.001	15	2010	25.090.000,00	581.800,00	2.227.200,00	26.762.600,00					50	0	0,0%	46	46				
-				2014									46	0	0,0%	45	1	26.762.600,00	581.800,00	2.808.000,00	26.181.000,00
-				2015									45	0	0,0%	44	1	26.181.000,00	581.800,00	3.490.800,00	25.599.200,00
-	3 legistat			2016	207.378.000,00			207.378.000,00					44	50	87,7%	49	1	232.973.200,00	4.618.504,00	8.150.304,00	228.315.696,00
-				2017									49	0	0,0%	48	1	228.315.696,00	4.618.504,00	12.809.808,00	223.696.192,00
-				2018									48	0	0,0%	47	1	223.696.192,00	4.618.504,00	17.428.312,00	218.996.688,00
-				2019									47	0	0,0%	46	1	218.996.688,00	4.618.504,00	22.046.816,00	214.378.184,00
-				2020									46	0	0,0%	45	1	214.377.184,00	4.618.504,00	26.665.320,00	209.677.680,00
-				2021									45	0	0,0%	44	1	209.677.680,00	4.618.504,00	31.283.824,00	205.058.276,00
-				2022	92.830.110,00			92.830.110,00					44	50	79,8%	49	1	1.129.848.286,00	23.868.983,72	54.044.789,72	1.107.251.302,28
16	Gedung VIP Room BIM	1.3.3.01.01.01.001	16	2005	4.741.094.480,00	94.823.989,60	833.415.006,40	3.887.765.573,60					50	0	0,0%	41	41				
-	Penggantian Lantai Corput Depan Balokang Gedung VIP Room			2014									41	0	2,0%	40	1	3.982.991.697,87	97.146.138,87	950.562.043,37	3.885.645.586,70
-	Perbaikan pintu utama (dibersihkan oleh sensor)			2015									40	0	2,8%	39	1	4.037.286.538,70	100.823.183,87	1.059.894.209,34	3.916.854.394,73
-	6 legistat			2016	342.882.225,00			342.882.225,00					39	0	6,3%	38	1	4.259.416.619,73	108.215.810,76	1.140.210.020,10	4.150.200.609,97
-	2 legistat			2017	425.022.000,00			425.022.000,00					38	0	7,4%	37	1	4.575.822.808,97	120.111.126,55	1.280.621.146,85	4.151.211.682,42
-	2 legistat			2018	377.624.000,00			377.624.000,00					37	0	6,2%	36	1	4.832.835.632,42	130.017.190,61	1.411.238.327,26	4.702.218.501,81

No.	INFORMASI DATA BANGUNAN				PENYUSUTAN PERTAMA KALI (TAHUN 2013)				UMUR dan BOBOT				SETELAH PENYUSUTAN PERTAMA KALI					
	Jenis Bangun/Nama Bangun	Kode Bangun	Nomor Register	Luas Lantai (M ²)	TAMU PENYUSUTAN	Harga Perolehan	Penyusutan/Tahun	Akumulasi Penyusutan	NILAI BUKU	REHAB BANGUNAN	Umur Awal	Umur + Umur	Sisa Umur	Umur Akhir	Nilai Yang Dikurangkan	Penyusutan/Tahun	Total Akumulasi Penyusutan 2022	Total Beban Penyusutan 2022
-	Pembuatan Pos Jaga (pintu masuk) VIP Room BIM				2019				160.193.000,00	36	0	2,8%	35	1	4.862.411.501,81	135.066.896,16	1.546.305.313,42	4.727.344.515,65
-					2020					35	0	0,0%	34	1	4.727.344.515,65	135.066.896,16	1.681.372.209,58	4.592.277.529,49
-					2021					34	0	0,0%	33	1	4.592.277.529,49	135.066.896,16	1.816.439.205,74	4.457.210.543,33
-	Perencanaan Renovasi Banglo dan Atap VIP Room BIM				2022				64.466.887,50	33	0	1,3%	32	1	4.541.677.380,89	137.626.587,30	1.954.065.979,04	4.404.050.793,53
17	Rumah Ex. Pemb. Sub Wili. Btk				2005	23.895.610,00	477.812,20	4.301.209,80	19.594.400,20	50	0	0,0%	41	41	-	-	-	-
-					2014					41	0	0,0%	40	1	19.594.400,20	477.812,20	4.779.132,00	19.116.468,00
-					2015					40	0	0,0%	39	1	19.116.468,00	477.812,20	5.257.084,20	18.638.575,80
-					2016					39	0	0,0%	38	1	18.638.575,80	477.812,20	5.734.946,40	18.160.663,80
-					2017					38	0	0,0%	37	1	18.160.663,80	477.812,20	6.212.858,60	17.682.751,40
-					2018					37	0	0,0%	36	1	17.682.751,40	477.812,20	6.690.770,80	17.204.889,20
-					2019					36	0	0,0%	35	1	17.204.889,20	477.812,20	7.168.683,00	16.726.977,00
-					2020					35	0	0,0%	34	1	16.726.977,00	477.812,20	7.646.595,20	16.249.014,80
-	Pemayaran Biaya Pemeliharaan Gedung Ex. Rumah Dinas Pembantu Gubernur Wilayah I				2021	116.054.600,00				34	50	82,9%	49	1	132.300.614,80	2.446.072,30	10.292.867,50	129.857.542,50
-					2022					49	0	0,0%	48	1	129.857.542,50	2.446.072,30	12.998.799,79	127.011.470,21
18	Escape Building				2009	17.161.138.000,00	343.622.560,00	1.716.112.600,00	15.469.015.200,00	50	0	0,0%	45	45	-	-	-	-
-	2 Replatan				2014				58.398.119.000,00	45	50	77,2%	49	1	73.761.134.200,00	1.475.222.664,00	3.193.335.484,00	72.285.911.516,00
-	3 Replatan				2015				490.110.000,00	49	0	0,6%	48	1	72.766.021.516,00	1.485.020.847,27	4.678.356.331,27	71.281.000.668,73
-					2016					48	0	0,0%	47	1	71.281.000.668,73	1.485.020.847,27	6.163.377.178,53	69.795.979.821,47
-	Pembaharuan Gedung Escape Building Lantai 4				2017	49.236.000,00				47	0	0,1%	46	1	69.843.395.621,47	1.486.070.974,92	7.649.448.153,46	68.359.264.846,54
-					2018	158.170.000,00				46	0	0,3%	45	1	68.517.604.846,54	1.489.598.433,19	9.138.957.606,64	67.027.923.393,56
-	Pembuatan Partisi Ruang Bangun Pengembangan				2019	199.113.736,00				45	0	0,1%	44	1	67.227.039.131,36	1.492.894.020,92	10.632.491.609,56	65.735.104.978,44
-	Pemasangan Keramik L1V Escape Building				2020	43.540.000,00				44	0	0,1%	43	1	65.776.644.928,44	1.494.823.748,37	12.127.815.357,93	64.281.721.190,07
-	Pembuatan Sekat ULP Lt. II				2021	458.037.633,00				43	0	0,6%	42	1	64.739.758.819,07	1.497.575.786,35	13.633.391.344,28	63.234.181.026,72
-	2 Replatan				2022	93.228.000,00				42	0	0,1%	41	1	63.327.411.026,72	1.507.795.900,64	15.141.168.844,92	61.819.615.526,08
-					2017	31.390.000,00				3	0	0,0%	0	3	31.390.000,00	2.266.000,00	31.390.000,00	
-	Salin & Kegi dan R. Ruang + Ritu				2022	48.350.000,00				4	0	0,0%	0	4	48.350.000,00	9.710.000,00	48.350.000,00	
-	Pembuatan Partisi Bks Holam				2016	29.878.000,00				3	0	0,0%	0	3	29.878.000,00	5.894.800,00	35.875.800,00	
-	Pembaharuan Partisi Bks Holam				2018	40.000.000,00				5	0	0,0%	0	5	40.000.000,00	6.000.000,00	46.000.000,00	
-	Manop				2020	123.494.000,00				30	0	0,0%	47	3	123.494.000,00	2.469.000,00	7.467.340,00	119.046.740,00
-	Partisi Bks PPL				2022	40.489.000,00				5	0	0,0%	4	1	40.489.000,00	6.097.800,00	8.047.800,00	32.441.200,00
-	Pembaharuan Ruang Melele-Centre (Partisi Mele)				2022	49.478.000,00				5	0	0,0%	4	1	49.478.000,00	9.293.800,00	9.293.800,00	39.883.200,00
19	Bangunan Monumen				2003	3.442.619.994,00	66.852.399,88	757.376.398,68	2.685.243.595,32	50	0	0,0%	39	39	-	-	-	-
-					2014					39	0	0,0%	38	1	2.685.243.595,32	66.852.399,88	826.218.798,56	2.616.381.195,44
-					2015					38	0	0,0%	37	1	2.616.381.195,44	66.852.399,88	895.081.198,44	2.547.598.795,56
-					2016					37	0	0,0%	36	1	2.547.598.795,56	66.852.399,88	963.933.598,32	2.478.686.395,68
-					2017					36	0	0,0%	35	1	2.478.686.395,68	66.852.399,88	1.032.785.998,20	2.409.833.995,80
-					2018					35	0	0,0%	34	1	2.409.833.995,80	66.852.399,88	1.101.638.398,08	2.340.881.595,92
-					2019					34	0	0,0%	33	1	2.340.881.595,92	66.852.399,88	1.170.490.997,96	2.272.129.196,04
-					2020					33	0	0,0%	32	1	2.272.129.196,04	66.852.399,88	1.239.343.397,84	2.203.276.796,16
-					2021					32	0	0,0%	31	1	2.203.276.796,16	66.852.399,88	1.308.195.697,72	2.134.424.396,28
-					2022					31	0	0,0%	30	1	2.134.424.396,28	66.852.399,88	1.377.047.997,60	2.065.571.996,40
20	Pos Jaga Rudin Subemur				2006	19.800.000,00	396.000,00	2.376.000,00	17.424.000,00	50	0	0,0%	44	44	-	-	-	-

No.	INFORMASI DATA BANGUNAN				PERYUSUTAN PERTAMA KALI (TAHUN 2013)				SETELAH PENYUSUTAN PERTAMA KALI								
	Jenis Bangun/Name Bangun	Nomor Kode Bangun	Luas Lantai (M ²)	TAHUN PERLESTARIAN	Harga Perolehan	Peperiksaan/Tahun	Alamiah/Peperiksaan	WELAS BUKU	REHAB BANGUNAN								
									Umur Awal	Umur Saat	Bobot Umur	Sisa Umur	Nilai Yang Dikurangkan	Peperiksaan/Tahun	Total Akumulasi Peperiksaan 2022	Total Sisa Peperiksaan 2022	
-				2014					44	0	0,0%	43	1	17.474.000,00	396.000,00	2.772.000,00	17.078.000,00
-				2015					43	0	0,0%	42	1	17.028.000,00	396.000,00	3.168.000,00	16.832.000,00
-				2016					42	0	0,0%	41	1	16.682.000,00	396.000,00	3.564.000,00	16.118.000,00
-				2017					41	0	0,0%	40	1	16.336.000,00	396.000,00	3.960.000,00	15.386.000,00
-				2018					40	0	0,0%	39	1	15.990.000,00	396.000,00	4.356.000,00	15.444.000,00
-				2019					39	0	0,0%	38	1	15.644.000,00	396.000,00	4.752.000,00	15.048.000,00
-				2020					38	0	0,0%	37	1	15.298.000,00	396.000,00	5.148.000,00	14.652.000,00
-				2021					37	0	0,0%	36	1	14.952.000,00	396.000,00	5.544.000,00	14.256.000,00
-				2022					36	0	0,0%	35	1	14.606.000,00	396.000,00	5.940.000,00	13.860.000,00
21	Rumah Dinas Gubernur	1.3.3.01.02.01.001	21	2016	14.413.407.350,00	288.268.147,00			50	0	0,0%	49	49	14.413.407.350,00	288.268.147,00	288.268.147,00	14.125.139.203,00
-	Pembuatan Konsep Rulin Gubernur			2017	99.358.000,00				49	0	0,7%	48	1	14.224.487.203,00	290.295.861,29	578.564.068,29	13.954.201.341,71
-	Penambahan Garasi Rulin Gubernur			2018					48	0	0,0%	47	1	13.894.201.341,71	290.295.861,29	868.859.929,57	13.603.345.480,48
-				2019	796.937.000,00				47	0	5,2%	46	1	14.440.442.480,43	307.243.457,03	1.179.108.328,40	14.263.334.152,03
-				2020					46	0	0,0%	45	1	14.133.190.023,40	307.243.457,03	1.483.348.783,43	13.850.841.240,37
-	2 Kegiatan			2021	150.936.600,00				45	0	1,0%	44	1	13.976.892.166,37	310.597.602,70	1.793.946.387,13	13.666.244.582,87
-				2022					44	0	0,0%	43	1	13.668.284.562,67	310.597.602,70	2.104.543.989,83	13.353.740.572,84
-	Balok	1.3.2.05.02.06.077	21	2008					5	0	0,0%	0	5	34.174.400,00	6.834.880,00	34.174.400,00	-
-	Balok Ring Teras Utama	1.3.2.05.02.06.077	21	2018					5	0	0,0%	0	5	18.151.000,00	3.630.200,00	18.151.000,00	-
-	Balok Tempok Teras	1.3.2.05.02.06.077	21	2018					5	0	0,0%	0	5	36.840.000,00	7.368.000,00	36.840.000,00	-
-	Balok Tempok Teras	1.3.2.05.02.06.077	21	2018					5	0	0,0%	0	5	24.508.000,00	4.901.600,00	24.508.000,00	-
-	UPV Teras	1.3.2.05.02.06.077	21	2018					5	0	0,0%	0	5	51.986.000,00	10.397.200,00	51.986.000,00	-
-	Lantai Parkir	1.3.2.05.02.06.077	21	2018					5	0	0,0%	0	5	47.398.000,00	9.479.600,00	47.398.000,00	-
-	Pembuatan Jalan Lingkungan Rulin Gubernur	1.3.3.02.01.09.010	21	2015	237.909.000,00				39	0	0,0%	37	7	237.909.000,00	23.750.900,00	132.233.900,00	65.675.100,00
-	Pembuatan Ruang Ruang	1.3.3.01.01.09.005	21	2018	184.418.000,00				38	0	0,0%	48	7	184.418.000,00	3.688.200,00	25.818.100,00	158.599.900,00
22	Rumah Dinas Wakil Gubernur	1.3.3.01.02.01.001	22	2017	7.065.927.533,00	141.718.550,66			50	0	0,0%	49	49	7.065.927.533,00	141.718.550,66	141.718.550,66	6.944.208.982,34
-				2018					49	0	0,0%	48	1	6.944.208.982,34	141.718.550,66	283.437.101,32	6.802.490.431,68
-				2019					48	0	0,0%	47	1	6.802.490.431,68	141.718.550,66	425.155.651,98	6.660.771.881,02
-				2020					47	0	0,0%	46	1	6.660.771.881,02	141.718.550,66	566.874.202,64	6.519.053.330,36
-	3 Kegiatan			2021	518.360.000,00				46	0	6,8%	45	1	7.037.413.330,36	152.947.246,31	719.861.448,93	6.884.428.084,05
-				2022					45	0	0,0%	44	1	6.884.428.084,05	152.947.246,31	877.808.695,26	6.731.619.387,74
23	Majelis Kantor Gubernur	1.3.3.01.01.08.001	23	2020	5.519.909.161,00	110.398.182,22			50	0	0,0%	49	49	5.519.909.161,00	110.398.182,22	110.398.182,22	5.409.510.978,78
-				2021					49	0	0,0%	48	1	5.409.510.977,78	110.398.182,22	220.796.364,44	5.289.112.794,56
-				2022					48	0	0,0%	47	1	5.299.112.794,56	110.398.182,22	331.194.549,66	5.188.718.611,34
-	Ragan Hias Masjid Sukir Sukir Pesisir Bangun	1.3.2.05.01.08.074	23	2021					5	0	0,0%	3	2	21.850.000,00	4.330.000,00	8.660.000,00	13.190.000,00
24	Convention Hall BUKIT LAMPU	1.3.3.01.01.01.001	24	2019	27.039.502.119,00	540.790.042,35			50	0	0,0%	49	49	27.039.502.119,00	540.790.042,35	540.790.042,35	26.498.712.076,62
-				2020					49	0	0,0%	48	1	26.498.712.076,62	540.790.042,35	1.081.580.084,76	25.957.932.034,34
-	Pekerjaan Rehabilitasi Pagar dan Gerbang Convention Hall Mas Buki Lempu (Non Kapralil			2021	53.815.900,00				48	0	0,2%	47	1	26.033.737.534,24	541.952.865,50	1.623.533.950,08	25.071.784.688,94
-	Pekerjaan Pemeliharaan Mass BUKIT LAMPU			2022	177.928.000,00				47	0	0,7%	46	1	25.646.712.668,94	545.736.967,42	2.169.271.517,48	25.021.974.101,52
-	Ragan Hias Convention Hall Mas Buki Lem	1.3.2.05.01.08.074	24	2021	31.000.000,00				8	0	0,0%	3	2	31.000.000,00	6.360.000,00	23.790.000,00	18.090.000,00
25	Pagar Lapangan tenis	1.3.3.01.02.01.001	26	2022	193.132.000,00	3.862.640,00			50	0	0,0%	49	49	193.132.000,00	3.862.640,00	3.862.640,00	189.269.360,00
26	Pagar Istana Binghamta	1.3.3.01.01.09.001	27	2022	197.802.000,00	3.956.040,00			50	0	0,0%	49	49	197.802.000,00	3.956.040,00	3.956.040,00	193.845.960,00

INFORMASI DATA BANGUNAN										PERENCANAAN PERTAMA KALI (TAHUN 2021)				UMUR dan BOBOT					SETELAH PENYUSUTAN PERTAMA KALI			
No.	Jenis Bangun/Name Bangun		Nomor		Tahun Perolehan	Marga Perubahan	Perencanaan/Tahun	Alamiah/Perencanaan	Nilai Buku	REHAB BANGUNAN	Umur Awal	Umur Akhir	Sisa Umur	Umur/Abjad	Nilai Yang Disusutkan	Penyusutan/Tahun	Total Alamiiah/Perencanaan 2022	Total Beban Penyusutan 2022				
	Kode Bangun	Nomor	Umur (Bul)	Register																		
27	tower air	1.3.3.01.01.31.005	28		2022	57.330.151.24	1.146.603.23	-	-	50	0	0,0%	49	49	57.330.151.24	1.146.603.23	56.183.548.02					
28	BANGUNAN KANTOR DW	1.3.3.01.01.01.001	28		1977	41.100.000.00	822.000.00	30.414.000.00	10.686.000.00	50	0	0,0%	13	13	-	-	-					
-	-	-	-	-	2014	-	-	-	-	13	0	0,0%	12	1	10.686.000.00	822.000.00	9.864.000.00					
-	-	-	-	-	2015	-	-	-	-	12	0	0,0%	11	1	9.864.000.00	822.000.00	9.042.000.00					
-	-	-	-	-	2016	-	-	-	-	11	0	0,0%	10	1	9.042.000.00	822.000.00	8.220.000.00					
-	-	-	-	-	2017	-	-	-	-	10	0	0,0%	9	1	8.220.000.00	822.000.00	7.398.000.00					
-	-	-	-	-	2018	-	-	-	-	9	0	0,0%	8	1	7.398.000.00	822.000.00	6.576.000.00					
-	-	-	-	-	2019	-	-	-	-	8	0	0,0%	7	1	6.576.000.00	822.000.00	5.754.000.00					
-	-	-	-	-	2020	-	-	-	-	7	0	0,0%	6	3	5.754.000.00	822.000.00	4.932.000.00					
-	-	-	-	-	2021	-	-	-	-	6	0	0,0%	5	1	4.932.000.00	822.000.00	4.110.000.00					
-	-	-	-	-	2022	-	-	-	-	5	0	0,0%	4	3	4.110.000.00	822.000.00	3.288.000.00					
29	Guest House	1.3.3.01.02.04.001	30		2020	4.992.219.300.00	99.864.386.00	-	-	50	0	0,0%	49	49	4.992.219.300.00	99.864.386.00	4.892.354.914.00					
-	-	-	-	-	2021	-	-	-	-	48	0	4,1%	48	1	5.106.186.914.00	104.248.712.59	5.002.938.201.47					
-	-	-	-	-	2022	-	-	-	-	48	0	0,0%	47	1	5.002.938.201.47	104.248.712.59	4.898.689.488.94					
-	-	-	-	-	2022	-	-	-	-	5	0	0,0%	4	1	190.704.000.00	26.140.800.00	164.563.200.00					
-	-	-	-	-	2022	-	-	-	-	5	0	0,0%	4	1	76.135.046.20	15.226.808.64	60.908.237.56					
NILAI PEROLEHAN							236.643.133.508.01															
AKUMULASI PENYUSUTAN							50.313.318.456.24															
NILAI/SALDO BUKU							186.329.814.051.77															
BEBAN PENYUSUTAN TAHUN 2022							4.750.681.823.06															

31 Desember 2022	236.643.133.508.01
AKUMULASI PENYUSUTAN	50.313.318.456.24
NILAI/SALDO BUKU	186.329.814.051.77
BEBAN PENYUSUTAN TAHUN 2022	4.750.681.823.06

MENGETAHUI
KEPALA BIRO

(Syaiful H. Sani)
NIP. 19710713 199603 1 002

31 Desember 2022
PENGELOLA BANGUNAN
(Syaiful H. Sani)
NIP. 19710713 199603 1 002



**KARTU INVENTARIS BARANG
KIB D (JALAN, JARINGAN DAN IRIGASI)**

UNIT BIDANG : BIRO UMUM
PROVINSI : SUMATERA BARAT

KODE LOKASI : 11.01.13.00.400018.00008.00008.XXXXX

No.	Jenis Barang/Nama Barang	INFORMASI DATA KIB D		PERYUSUTAN PERTAMA KALI (TAHUN 2013)				UMUR dan BOBOT				SETELAH PENYUSUTAN PERTAMA KALI						
		Nomor Kode Barang	Reguler	Luas Lantai (M ²)	TARIK PEROLEHAN	Harga Perolehan	Pengantar/Tahun	Abunasi/Penyusutan	NILAI BUKU	NEHAB BANGUNAN	Umur Awal	+ Umur	Baki Umur	Umur Akhir	Nilai Yang Diusutkan	Perpusutan/Tahun	Total Akumulasi Penyusutan 2022	Total Beban Penyusutan 2022
1																		

N I H I I


NILAI PENOLIHAN	:	
AKUMULASI PENYUSUTAN	:	
NILAI/SALDO BUKU	:	
BEBAN PENYUSUTAN TAHUN 2022	:	

MENGETAHUI
KEPALA BIRO


(SYARIFON.S.Sos)

NIP. 19730713 199803 1 002

31 Desember 2022
PENGUJIAN BARANG
4 (19/11/2022)
NIP. 19730713 199803 1 002



LAPORAN BARANG MILIK DAERAH
BIRO UMUM
SEKRETARIAT DAERAH
PROVINSI SUMATERA BARAT





KARTU INVENTARIS BARANG KIB E (ASET TETAP LAINNYA)

UNIT BIDANG : BIRO UMUM
PROVINSI : SUMATERA BARAT

KODE LOKASI : 11.01.13.00.400018.000000.000000.XXXX

NO.	KODE BARANG	NAMA BARANG	REGISTER	TAHUN PEROLEHAN	JUDUL/PENCIPTA	HARGA SATUAN	JUMLAH BARANG	ASAL-USUL	NILAI PEROLEHAN	AKUMULASI PENYUSUTAN	NILAI BUKU	BEBAN
1	1.3.5.02.01.02.006	Lukisan Dinding	1	2006	Corak Kesehatan	16,970,000.00	1	0	16,970,000.00	-	16,970,000.00	-
2	1.3.5.02.01.02.006	Lukisan Dinding	2	2006	Corak Kesehatan	16,970,000.00	1	0	16,970,000.00	-	16,970,000.00	-
3	1.3.5.02.01.02.006	Lukisan Dinding	3	2006	Corak Kesehatan	16,970,000.00	1	0	16,970,000.00	-	16,970,000.00	-
4	1.3.5.02.01.02.006	Lukisan Dinding	4	2006	Corak Kesehatan	16,970,000.00	1	0	16,970,000.00	-	16,970,000.00	-
5	1.3.5.02.01.02.006	Lukisan Dinding	5	2006	Corak Kesehatan	16,970,000.00	1	0	16,970,000.00	-	16,970,000.00	-
6	1.3.5.02.01.02.006	Lukisan Dinding	6	2006	Corak Kesehatan	16,970,000.00	1	0	16,970,000.00	-	16,970,000.00	-
7	1.3.5.02.01.02.006	Lukisan Dinding	7	2006	Corak Kesehatan	16,970,000.00	1	0	16,970,000.00	-	16,970,000.00	-
8	1.3.5.02.01.02.006	Lukisan Dinding	8	2006	Corak Kesehatan	16,970,000.00	1	0	16,970,000.00	-	16,970,000.00	-
9	1.3.5.02.01.02.006	Lukisan Dinding	9	2006	Corak Kesehatan	16,970,000.00	1	0	16,970,000.00	-	16,970,000.00	-
10	1.3.5.02.01.02.006	Lukisan Dinding	10	2006	Corak Kesehatan	16,970,000.00	1	0	16,970,000.00	-	16,970,000.00	-
11	1.3.5.02.01.02.001	Lukisan	1	2008		13,220,000.00	2	0	26,440,000.00	-	26,440,000.00	-
13	1.3.5.02.01.01.002	Organ Tunggal (Keyboard)	1	2011	-Yamaha	34,100,000.00	1	0	34,100,000.00	34,100,000.00	-	-
99	1.3.5.01.05.01.001	Lukisan Kaligrafi	1	2012	Lukisan	8,000,000.00	2	APBD	16,000,000.00	-	16,000,000.00	-
101	1.3.5.02.01.02.006	Lukisan	1	2014		15,000,000.00	2	APBD	30,000,000.00	-	30,000,000.00	-
102	1.3.5.02.01.02.006	Lukisan	1	2014		27,000,000.00	2	APBD	54,000,000.00	-	54,000,000.00	-
103	1.3.5.02.02.01.004	Ukiran Burung Garuda	1	2014		25,000,000.00	1	APBD	25,000,000.00	-	25,000,000.00	-
109	1.3.5.01.01.08.004	Ukiran Lambang Burung Garuda	1	2015		4,500,000.00	3	APBD	13,500,000.00	-	13,500,000.00	-
110	1.3.5.01.01.08.006	Bingkai Photo Presiden dan Wap	1	2015		1,250,000.00	4	APBD	5,000,000.00	-	5,000,000.00	-
113	1.3.5.02.01.01.002	Organ	1	2016		118,150,000.00	1	0	118,150,000.00	118,150,000.00	-	-
114	1.3.5.02.01.01.002	Sound System (Alat Band)	1	2016		176,850,000.00	1	0	176,850,000.00	176,850,000.00	-	-
115	1.3.5.02.01.02.001	Lukisan	1	2016		5,000,000.00	1	0	5,000,000.00	-	5,000,000.00	-
116	1.3.5.02.01.02.006	Bingkai Foto Maritan Gubernur	1	2016		1,457,000.00	23	APBD	33,511,000.00	-	33,511,000.00	-
119	1.3.5.01.03.02.014	Gambar Dinding Mosaik	1	2017	Gambar	1,290,000.00	6	APBD	10,000,000.00	-	10,000,000.00	-
120	1.3.5.01.03.01.019	Gambar Peta Daerah	1	2017	Gambar	9,000,000.00	1	APBD	9,000,000.00	-	9,000,000.00	-

NO.	KODE BARANG	NAMA BARANG	REGISTER	TAHUN PEROLEHAN	JUDUL/PENCIPTA	HARGA SATUAN	JUMLAH BARANG	ASAL-USUL	NILAI PEROLEHAN	AKUMULASI PENYUSUTAN	NILAI BUKU	BEBAN
121	1.3.5.01.09.01.019	Gambar Peta Daerah	1	2017	Gambar	9,000,000.00	1	APBD	9,000,000.00	-	9,000,000.00	-
122	1.3.5.01.05.01.001	Lukisan Motif Pedati	1	2017	Lukisan	10,000,000.00	1	APBD	10,000,000.00	-	10,000,000.00	-
123	1.3.5.01.05.01.001	Lukisan Motif Namah Alai	1	2017	Lukisan	10,000,000.00	1	APBD	10,000,000.00	-	10,000,000.00	-
124	1.3.5.01.05.01.003	Pelaminan	1	2017	Pelaminan	99,425,000.00	1	APBD	99,425,000.00	-	99,425,000.00	-
125	1.3.5.02.01.01.002	Pengelasan Organ	1	2017	-	118,100,000.00	1	0	118,100,000.00	118,100,000.00	-	-
132	1.3.5.02.01.02.002	Lukisan Dinding	1	2018	0	24,750,000.00	1	APBD	24,750,000.00	-	24,750,000.00	-
133	1.3.5.01.02.01.004	Pelaminan	1	2018	0	129,750,000.00	1	APBD	129,750,000.00	-	129,750,000.00	-
136	1.3.5.02.01.01.002	Drum Set	1	2019	Ayote	59,595,000.00	1	0	59,595,000.00	47,676,000.00	11,919,000.00	11,919,000.00
137	1.3.5.02.01.01.002	Organ Keyboard	1	2019	Merg PA 7000	31,625,000.00	1	0	31,625,000.00	25,900,000.00	6,325,000.00	6,325,000.00
138	1.3.5.02.01.01.002	Organ Keyboard	1	2019	Yamaha SX-900	31,625,000.00	1	0	31,625,000.00	25,300,000.00	6,325,000.00	6,325,000.00
139	1.3.5.02.01.02.001	Lukisan bercahik kesenian	1	2019	0	9,950,000.00	3	APBD	29,850,000.00	-	29,850,000.00	-
140	1.3.5.01.01.01.003	Buku Per-UU	1	2020	0	2,500,000.00	1	0	2,500,000.00	-	2,500,000.00	-
141	1.3.5.01.01.01.003	Buku Per-UU	1	2020	0	3,500,000.00	1	0	3,500,000.00	-	3,500,000.00	-
142	1.3.5.01.01.01.003	Buku Per-UU	1	2020	0	5,000,000.00	1	0	5,000,000.00	-	5,000,000.00	-
143	1.3.5.01.01.01.003	Buku Puustia	1	2020	0	109,170,000.00	1	CV. Zigma Arafah	109,170,000.00	-	109,170,000.00	-
144	1.3.5.01.01.07.004	Buku Ilmu Praktis	1	2020	0	3,500,000.00	1	0	3,500,000.00	-	3,500,000.00	-
145	1.3.5.01.01.07.004	Buku Ilmu Praktis	1	2020	0	4,000,000.00	1	0	4,000,000.00	-	4,000,000.00	-
146	1.3.5.01.01.07.004	Buku Ilmu Praktis	1	2020	0	6,000,000.00	1	0	6,000,000.00	-	6,000,000.00	-
147	1.3.5.02.01.01.001	Talempong Uk. 16	1	2020	0	22,000,000.00	1	CV. Zigma Arafah	22,000,000.00	13,200,000.00	8,800,000.00	4,400,000.00
148	1.3.5.02.01.01.001	Talempong Uk. 24	1	2020	0	25,993,000.00	1	CV. Zigma Arafah	25,993,000.00	15,595,800.00	10,397,200.00	5,198,600.00
149	1.3.5.01.01.01.003	Buku	1	2021	0	49,890,000.00	1	APBD	49,890,000.00	-	49,890,000.00	-
150	1.3.5.01.01.01.012	Buku Umum Lain-lain	1	2021	0	9,717,520.00	1	0	9,717,520.00	-	9,717,520.00	-
151	1.3.5.01.01.07.010	Buku ilmu pengetahuan praktis lainnya (dst)	1	2021	0	12,279,000.00	1	0	12,279,000.00	-	12,279,000.00	-
152	1.3.5.01.03.03.001	Lukisan dan ukiran	1	2021	0	4,000,000.00	1	0	4,000,000.00	-	4,000,000.00	-
153	1.3.5.01.03.03.001	Lukisan dan ukiran	1	2021	0	4,000,000.00	1	0	4,000,000.00	-	4,000,000.00	-
154	1.3.5.02.01.01.002	Alat Musik Modern/Band	1	2021	0	4,000,000.00	1	0	4,000,000.00	1,600,000.00	2,400,000.00	800,000.00
155	1.3.5.02.01.01.002	Alat Musik Modern/Band	1	2021	0	23,210,000.00	1	0	23,210,000.00	9,284,000.00	13,926,000.00	4,642,000.00
156	1.3.5.01.01.07.010	Buku Ilmu Pengetahuan Praktis	1	2022	-	12,000,000.00	1	APBD	12,000,000.00	-	12,000,000.00	-
157	1.3.5.01.01.01.012	Buku Ilmu Pengetahuan Umum	1	2022	-	10,160,000.00	1	APBD	10,160,000.00	-	10,160,000.00	-
158	1.3.5.02.01.01.002	Keyboard Organ	1	2022	PSR SX900	23,887,200.00	1	APBD	23,887,200.00	4,777,440.00	19,109,760.00	4,777,440.00
159	1.3.5.03.03.03.006	Pajangan Etching	1	2022	Seangit	16,021,500.00	1	APBD	16,021,500.00	-	16,021,500.00	-

NO.	KODE BARANG	NAMA BARANG	REGISTER	TAHUN PEROLEHAN	JUDUL/PENCIPTA	HARGA SATUAN	JUMLAH BARANG	ASAL-USUL	NILAI PEROLEHAN	AKUMULASI PENYUSUTAN	NILAI BUKU	BEBAN
160	1.3.5.01.03.03.006	Pajangan Dinding	1	2022	Tema Mimang	30.240.000.00	1	APBD	30.240.000.00	-	30.240.000.00	-
161	1.3.5.01.01.07.010	Buku Ilmu Pengetahuan Praktis	1	2022		994.000.00	1	APBD	994.000.00	-	994.000.00	-
162	1.3.5.01.01.01.012	Buku Ilmu Pengetahuan Umum	1	2022		26.395.000.00	1	APBD	26.395.000.00	-	26.395.000.00	-

NILAI PEROLEHAN	1.688.428.220.00
AKUMULASI PENYUSUTAN	589.933.240.00
NILAI/SALDO BUKU	1.098.494.980.00
BEBAN PENYUSUTAN TAHUN 2022	44.387.040.00

31 Desember 2022
PENGURUS BARANG
 (ISKANDAR AP)

NIP. 19740816 200701 1 005

MENGETAHUI
 KEPALA BIRO

(STEFANUS S. Sos)
 NIP. 19720113 199803 1 002

18.

*Daftar Aset Lainnya Per 31
Desember 2022 Beserta
Akumulasi Amortisasi
Per 31 Desember 2022*



**KARTU INVENTARIS BARANG
ASET TIDAK BERMANFAAT (NILAI BUKU)**

UNIT BIDANG : BIRO UMUM
PROVINSI : SUMATERA BARAT

KODE LOKASI : 11.01.13.00.400018.00000.00000.XXXX

NO.	KODE BARANG	NAMA BARANG	REGISTER	TAHUN PEROLEHAN	MERKEK/TIPE	NOMOR SERTIFIKAT/NOMOR PABRIK/NOMOR CHASSIS/NOMOR MESIN	HARGA SATUAN	JUMLAH BARANG	NAMA OBYEK	NILAI PEROLEHAN	AKUMULASI PENYUSULAN	NILAI BUKU	BERAN
2011	1.5.4.01.01.01.005	Sepeda Motor	1	1985	Honda Cup	-/-	2.000.000,00	1	Kantor Gubernur	2.000.000,00	2.000.000,00	-	-
2012	1.5.4.01.01.01.002	Sepeda Motor	1	1993	Honda Cup	-/-	3.100.000,00	1	Kantor Gubernur	3.100.000,00	3.100.000,00	-	-
2013	1.5.4.01.01.01.003	Sepeda Motor	1	1991	Honda GL Pro	/N/HEB009PK68787	6.000.000,00	1	Kantor Gubernur	6.000.000,00	6.000.000,00	-	-
2014	1.5.4.01.01.01.002	Sepeda Motor	1	1996	Honda Cup	/NEE-1025348/-	6.506.000,00	1	Kantor Gubernur	6.506.000,00	6.506.000,00	-	-
2015	1.5.4.01.01.01.002	Sepeda Motor	1	1988	Honda Cup	-/-	8.500.000,00	3	Kantor Gubernur	25.500.000,00	19.518.000,00	-	-
2016	1.5.4.01.01.01.002	Sepeda Motor	1	1997	Honda Cup	-/-	6.800.000,00	2	Kantor Gubernur	13.600.000,00	13.600.000,00	-	-
2017	1.5.4.01.01.01.002	Sepeda Motor	1	1988	Honda ASTREA	-/-	6.925.000,00	1	Kantor Gubernur	6.925.000,00	6.925.000,00	-	-
2018	1.5.4.01.01.01.002	Sepeda Motor	1	1996	Honda NF 100	/MHIKEF-F1BWK182550/-	7.000.000,00	1	Kantor Gubernur	7.000.000,00	7.000.000,00	-	-
2019	1.5.4.01.01.01.002	Sepeda Motor	1	2000	Honda Supra	/MHIKEV131YK024205/-	8.400.017,00	1	Kantor Gubernur	8.400.017,00	8.400.017,00	-	-
2020	1.5.4.01.01.01.002	Sepeda Motor	1	2000	Honda Supra X	/MHIKEV214YK229222/-	8.700.000,00	1	Kantor Gubernur	8.700.000,00	8.700.000,00	-	-
21	1.5.4.01.01.01.005	Buku Perpustakaan	1	2008	0	0	10.680.500,00	1	Kantor Gubernur	10.680.500,00	-	10.680.500,00	-
14	1.5.4.01.01.01.005	Buku bacaan KDH	1	2012	0	0	80.200,00	1	Kantor Gubernur	80.200,00	-	80.200,00	-
15	1.5.4.01.01.01.005	Buku bacaan KDH	1	2012	0	0	87.000,00	1	Kantor Gubernur	87.000,00	-	87.000,00	-
16	1.5.4.01.01.01.005	Buku bacaan KDH	1	2012	0	0	89.700,00	1	Kantor Gubernur	89.700,00	-	89.700,00	-
17	1.5.4.01.01.01.005	Buku bacaan KDH	1	2012	0	0	291.600,00	3	Kantor Gubernur	291.600,00	-	291.600,00	-
18	1.5.4.01.01.01.005	Buku bacaan KDH	1	2012	0	0	97.250,00	1	Kantor Gubernur	97.250,00	-	97.250,00	-
19	1.5.4.01.01.01.005	Buku bacaan KDH	1	2012	0	0	100.000,00	4	Kantor Gubernur	400.000,00	-	400.000,00	-
20	1.5.4.01.01.01.005	Buku bacaan KDH	1	2012	0	0	102.500,00	1	Kantor Gubernur	102.500,00	-	102.500,00	-
21	1.5.4.01.01.01.005	Buku bacaan KDH	1	2012	0	0	108.000,00	1	Kantor Gubernur	108.000,00	-	108.000,00	-
22	1.5.4.01.01.01.005	Buku bacaan KDH	1	2012	0	0	106.100,00	2	Kantor Gubernur	212.200,00	-	212.200,00	-
23	1.5.4.01.01.01.005	Buku bacaan KDH	1	2012	0	0	107.500,00	1	Kantor Gubernur	107.500,00	-	107.500,00	-
24	1.5.4.01.01.01.005	Buku bacaan KDH	1	2012	0	0	110.500,00	1	Kantor Gubernur	110.500,00	-	110.500,00	-
25	1.5.4.01.01.01.005	Buku bacaan KDH	1	2012	0	0	112.200,00	1	Kantor Gubernur	112.200,00	-	112.200,00	-
26	1.5.4.01.01.01.005	Buku bacaan KDH	1	2012	0	0	115.200,00	2	Kantor Gubernur	230.400,00	-	230.400,00	-
27	1.5.4.01.01.01.005	Buku bacaan KDH	1	2012	0	0	115.300,00	1	Kantor Gubernur	115.300,00	-	115.300,00	-
28	1.5.4.01.01.01.005	Buku bacaan KDH	1	2012	0	0	118.800,00	1	Kantor Gubernur	118.800,00	-	118.800,00	-
29	1.5.4.01.01.01.005	Buku bacaan KDH	1	2012	0	0	120.500,00	1	Kantor Gubernur	120.500,00	-	120.500,00	-
30	1.5.4.01.01.01.005	Buku bacaan KDH	1	2012	0	0	124.500,00	2	Kantor Gubernur	249.000,00	-	249.000,00	-

NO.	KODE BARANG	NAMA BARANG	REGISTER	TAHUN PEROLEHAN	MERKE/TIPE	NOMOR SERTIFIKAT/NOMOR PABRIK/NOMOR CHASIS/NOMOR MESIN	HARGA SATUAN	JUMLAH BARANG	NAMA OBYEK	NILAI PEROLEHAN	AKUMULASI PENYUSUTAN	NILAI BUKU	BEDAN
31	1.5.4.01.01.01.005	Buku bacaan KDH	1	2012	0	0	137.000,00	1	Kantor Gubernur	137.000,00	-	127.000,00	-
32	1.5.4.01.01.01.005	Buku bacaan KDH	1	2012	0	0	127.400,00	2	Kantor Gubernur	254.800,00	-	254.800,00	-
33	1.5.4.01.01.01.005	Buku bacaan KDH	1	2012	0	0	127.500,00	2	Kantor Gubernur	255.000,00	-	255.000,00	-
34	1.5.4.01.01.01.005	Buku bacaan KDH	1	2012	0	0	128.000,00	1	Kantor Gubernur	128.000,00	-	128.000,00	-
35	1.5.4.01.01.01.005	Buku bacaan KDH	1	2012	0	0	130.000,00	5	Kantor Gubernur	650.000,00	-	650.000,00	-
36	1.5.4.01.01.01.005	Buku bacaan KDH	1	2012	0	0	132.000,00	1	Kantor Gubernur	132.000,00	-	132.000,00	-
37	1.5.4.01.01.01.005	Buku bacaan KDH	1	2012	0	0	132.600,00	3	Kantor Gubernur	397.800,00	-	397.800,00	-
38	1.5.4.01.01.01.005	Buku bacaan KDH	1	2012	0	0	133.000,00	2	Kantor Gubernur	266.000,00	-	266.000,00	-
39	1.5.4.01.01.01.005	Buku bacaan KDH	1	2012	0	0	134.000,00	1	Kantor Gubernur	134.000,00	-	134.000,00	-
40	1.5.4.01.01.01.005	Buku bacaan KDH	1	2012	0	0	134.250,00	2	Kantor Gubernur	268.500,00	-	268.500,00	-
41	1.5.4.01.01.01.005	Buku bacaan KDH	1	2012	0	0	136.500,00	1	Kantor Gubernur	136.500,00	-	136.500,00	-
42	1.5.4.01.01.01.005	Buku bacaan KDH	1	2012	0	0	139.500,00	1	Kantor Gubernur	139.500,00	-	139.500,00	-
43	1.5.4.01.01.01.005	Buku bacaan KDH	1	2012	0	0	140.350,00	3	Kantor Gubernur	421.050,00	-	421.050,00	-
44	1.5.4.01.01.01.005	Buku bacaan KDH	1	2012	0	0	141.000,00	1	Kantor Gubernur	141.000,00	-	141.000,00	-
45	1.5.4.01.01.01.005	Buku bacaan KDH	1	2012	0	0	144.700,00	1	Kantor Gubernur	144.700,00	-	144.700,00	-
46	1.5.4.01.01.01.005	Buku bacaan KDH	1	2012	0	0	145.000,00	2	Kantor Gubernur	290.000,00	-	290.000,00	-
47	1.5.4.01.01.01.005	Buku bacaan KDH	1	2012	0	0	146.300,00	1	Kantor Gubernur	146.300,00	-	146.300,00	-
48	1.5.4.01.01.01.005	Buku bacaan KDH	1	2012	0	0	146.900,00	4	Kantor Gubernur	587.600,00	-	587.600,00	-
49	1.5.4.01.01.01.005	Buku bacaan KDH	1	2012	0	0	147.200,00	3	Kantor Gubernur	441.600,00	-	441.600,00	-
50	1.5.4.01.01.01.005	Buku bacaan KDH	1	2012	0	0	149.000,00	6	Kantor Gubernur	894.000,00	-	894.000,00	-
51	1.5.4.01.01.01.005	Buku bacaan KDH	1	2012	0	0	150.000,00	1	Kantor Gubernur	150.000,00	-	150.000,00	-
52	1.5.4.01.01.01.005	Buku bacaan KDH	1	2012	0	0	150.000,00	8	Kantor Gubernur	1.200.000,00	-	1.200.000,00	-
53	1.5.4.01.01.01.005	Buku bacaan KDH	1	2012	0	0	150.000,00	9	Kantor Gubernur	1.350.000,00	-	1.350.000,00	-
54	1.5.4.01.01.01.005	Buku bacaan KDH	1	2012	0	0	150.000,00	4	Kantor Gubernur	600.000,00	-	600.000,00	-
55	1.5.4.01.01.01.005	Buku bacaan KDH	1	2012	0	0	150.000,00	12	Kantor Gubernur	1.800.000,00	-	1.800.000,00	-
56	1.5.4.01.01.01.005	Buku bacaan WKDH	1	2012	0	0	148.000,00	2	Kantor Gubernur	296.000,00	-	296.000,00	-
57	1.5.4.01.01.01.005	Buku bacaan WKDH	1	2012	0	0	149.500,00	2	Kantor Gubernur	299.000,00	-	299.000,00	-
58	1.5.4.01.01.01.005	Buku bacaan WKDH	1	2012	0	0	150.000,00	2	Kantor Gubernur	300.000,00	-	300.000,00	-
59	1.5.4.01.01.01.005	Buku bacaan WKDH	1	2012	0	0	150.000,00	3	Kantor Gubernur	450.000,00	-	450.000,00	-
60	1.5.4.01.01.01.005	Buku bacaan WKDH	1	2012	0	0	150.000,00	6	Kantor Gubernur	900.000,00	-	900.000,00	-
61	1.5.4.01.01.01.005	Buku Undang-Undang KDH	1	2012	0	0	98.850,00	1	Kantor Gubernur	98.850,00	-	98.850,00	-
62	1.5.4.01.01.01.005	Buku Undang-Undang KDH	1	2012	0	0	101.600,00	2	Kantor Gubernur	203.200,00	-	203.200,00	-
63	1.5.4.01.01.01.005	Buku Undang-Undang KDH	1	2012	0	0	105.680,00	1	Kantor Gubernur	105.680,00	-	105.680,00	-
64	1.5.4.01.01.01.005	Buku Undang-Undang KDH	1	2012	0	0	107.175,00	2	Kantor Gubernur	214.350,00	-	214.350,00	-
65	1.5.4.01.01.01.005	Buku Undang-Undang KDH	1	2012	0	0	111.660,00	1	Kantor Gubernur	111.660,00	-	111.660,00	-

NO.	KODE BARANG	NAMA BARANG	REGISTER	TAHUN PEROLEHAN	MERKEK/TIPE	NOMOR SERTIFIKAT/NOMOR PABRIK/NOMOR CHASSIS/NOMOR MESIN	HARGA SATUAN	JUMLAH BARANG	NAMA OBJEK	NILAI PEROLEHAN	AKUMULASI PENYUSUTAN	NILAI BUKU	BEBAN
66	1.5.4.01.01.01.005	Buku Undang-Undang KDH	1	2012	0	0	113.750,00	1	Kantor Gubernur	113.750,00	-	113.750,00	-
67	1.5.4.01.01.01.005	Buku Undang-Undang KDH	1	2013	0	0	122.125,00	1	Kantor Gubernur	122.125,00	-	122.125,00	-
68	1.5.4.01.01.01.005	Buku Undang-Undang KDH	1	2012	0	0	123.620,00	1	Kantor Gubernur	123.620,00	-	123.620,00	-
69	1.5.4.01.01.01.005	Buku Undang-Undang KDH	1	2012	0	0	123.790,00	1	Kantor Gubernur	123.790,00	-	123.790,00	-
70	1.5.4.01.01.01.005	Buku Undang-Undang KDH	1	2012	0	0	128.105,00	1	Kantor Gubernur	128.105,00	-	128.105,00	-
71	1.5.4.01.01.01.005	Buku Undang-Undang KDH	1	2013	0	0	128.300,00	2	Kantor Gubernur	256.600,00	-	256.600,00	-
72	1.5.4.01.01.01.005	Buku Undang-Undang KDH	1	2012	0	0	129.600,00	2	Kantor Gubernur	259.200,00	-	259.200,00	-
73	1.5.4.01.01.01.005	Buku Undang-Undang KDH	1	2013	0	0	135.560,00	2	Kantor Gubernur	271.160,00	-	271.160,00	-
74	1.5.4.01.01.01.005	Buku Undang-Undang KDH	1	2012	0	0	137.075,00	2	Kantor Gubernur	274.150,00	-	274.150,00	-
75	1.5.4.01.01.01.005	Buku Undang-Undang KDH	1	2012	0	0	137.140,00	1	Kantor Gubernur	137.140,00	-	137.140,00	-
76	1.5.4.01.01.01.005	Buku Undang-Undang KDH	1	2012	0	0	144.550,00	4	Kantor Gubernur	578.200,00	-	578.200,00	-
77	1.5.4.01.01.01.005	Buku Undang-Undang KDH	1	2012	0	0	156.500,00	3	Kantor Gubernur	478.500,00	-	478.500,00	-
78	1.5.4.01.01.01.005	Buku Undang-Undang KDH	1	2012	0	0	161.660,00	1	Kantor Gubernur	161.660,00	-	161.660,00	-
79	1.5.4.01.01.01.005	Buku Undang-Undang KDH	1	2013	0	0	166.910,00	1	Kantor Gubernur	166.910,00	-	166.910,00	-
80	1.5.4.01.01.01.005	Buku Undang-Undang KDH	1	2012	0	0	184.850,00	5	Kantor Gubernur	924.250,00	-	924.250,00	-
81	1.5.4.01.01.01.005	Buku Undang-Undang KDH	1	2012	0	0	189.400,00	1	Kantor Gubernur	189.400,00	-	189.400,00	-
82	1.5.4.01.01.01.005	Buku Undang-Undang KDH	1	2012	0	0	197.710,00	1	Kantor Gubernur	197.710,00	-	197.710,00	-
83	1.5.4.01.01.01.005	Buku Undang-Undang KDH	1	2012	0	0	199.700,00	1	Kantor Gubernur	199.700,00	-	199.700,00	-
84	1.5.4.01.01.01.005	Buku Undang-Undang KDH	1	2012	0	0	200.000,00	3	Kantor Gubernur	600.000,00	-	600.000,00	-
85	1.5.4.01.01.01.005	Buku Undang-Undang KDH	1	2012	0	0	200.000,00	2	Kantor Gubernur	400.000,00	-	400.000,00	-
86	1.5.4.01.01.01.005	Buku Undang-Undang KDH	1	2012	0	0	200.000,00	3	Kantor Gubernur	600.000,00	-	600.000,00	-
87	1.5.4.01.01.01.005	Buku Undang-Undang KDH	1	2012	0	0	200.000,00	4	Kantor Gubernur	800.000,00	-	800.000,00	-
88	1.5.4.01.01.01.005	Buku Undang-Undang KDH	1	2012	0	0	200.000,00	6	Kantor Gubernur	1.200.000,00	-	1.200.000,00	-
89	1.5.4.01.01.01.005	Buku Undang-Undang KDH	1	2012	0	0	321.525,00	3	Kantor Gubernur	321.525,00	-	321.525,00	-
90	1.5.4.01.01.01.005	Buku Undang-Undang KDH	1	2012	0	0	144.550,00	2	Kantor Gubernur	289.100,00	-	289.100,00	-
91	1.5.4.01.01.01.005	Buku Undang-Undang KDH	1	2012	0	0	146.110,00	1	Kantor Gubernur	146.110,00	-	146.110,00	-
92	1.5.4.01.01.01.005	Buku Undang-Undang KDH	1	2012	0	0	159.500,00	1	Kantor Gubernur	159.500,00	-	159.500,00	-
93	1.5.4.01.01.01.005	Buku Undang-Undang KDH	1	2012	0	0	181.925,00	1	Kantor Gubernur	181.925,00	-	181.925,00	-
94	1.5.4.01.01.01.005	Buku Undang-Undang KDH	1	2012	0	0	184.850,00	4	Kantor Gubernur	739.400,00	-	739.400,00	-
95	1.5.4.01.01.01.005	Buku Undang-Undang KDH	1	2012	0	0	189.400,00	1	Kantor Gubernur	189.400,00	-	189.400,00	-
96	1.5.4.01.01.01.005	Buku Undang-Undang KDH	1	2012	0	0	196.875,00	1	Kantor Gubernur	196.875,00	-	196.875,00	-
97	1.5.4.01.01.01.005	Buku Undang-Undang KDH	1	2012	0	0	200.000,00	2	Kantor Gubernur	400.000,00	-	400.000,00	-
98	1.5.4.01.01.01.005	Buku Undang-Undang KDH	1	2012	0	0	200.000,00	4	Kantor Gubernur	800.000,00	-	800.000,00	-
100	1.5.4.01.01.01.005	Buku Perancangan-Hidangan	1	2013	0	0	9.689.100,00	1	Kantor Gubernur	9.689.100,00	-	9.689.100,00	-
104	1.5.4.01.01.01.005	Buku Bacaan Ilmu Pengetahuan	1	2015	0	0	6.045.600,00	1	Kantor Gubernur	6.045.600,00	-	6.045.600,00	-

NO.	KODE BARANG	NAMA BARANG	REGISTER	TAHUN PEROLEHAN	NEREK/TIPE	NOMOR SERTIFIKAT/NOMOR FABRIK/NOMOR CHASSIS/NOMOR MESIN	HARGA SATUAN	KUANTITAS BARANG	NAMA OBYEK	NILAI PEROLEHAN	AKUMULASI PENYUSUTAN	NILAI BUKU	BEBAN
105	1.5.4.01.01.01.005	Buku Bacaan Ilmu Pengetaha	1	2015	0	0	12,140,000.00	1	Kantor Gubernur	12,140,000.00	-	12,140,000.00	-
106	1.5.4.01.01.01.005	Buku Perundang-Undangan	1	2015	0	0	5,526,200.00	1	Kantor Gubernur	5,526,200.00	-	5,526,200.00	-
107	1.5.4.01.01.01.005	Buku Perundang-Undangan	1	2015	0	0	10,733,900.00	1	Kantor Gubernur	10,733,900.00	-	10,733,900.00	-
108	1.5.4.01.01.01.005	Buku Undang-Undang	1	2015	0	0	250,200.00	1	Kantor Gubernur	250,200.00	-	250,200.00	-
111	1.5.4.01.01.01.005	Buku Ilmu Pengetahuan Ilmu	1	2016	0	0	18,745,155.00	1	Kantor Gubernur	18,745,155.00	-	18,745,155.00	-
112	1.5.4.01.01.01.005	Buku Ilmu Pengetahuan Prakt	1	2016	0	0	28,327,050.00	1	Kantor Gubernur	28,327,050.00	-	28,327,050.00	-
117	1.5.4.01.01.01.005	Buku Ilmu Pengetahuan Prakt	1	2017	0	0	27,724,600.00	1	Kantor Gubernur	27,724,600.00	-	27,724,600.00	-
118	1.5.4.01.01.01.005	Buku Umum	1	2017	0	0	18,154,800.00	1	Kantor Gubernur	18,154,800.00	-	18,154,800.00	-
126	1.5.4.01.01.01.005	Buku Bacaan Praktis KDH	1	2018	0	0	12,000,000.00	1	Kantor Gubernur	12,000,000.00	-	12,000,000.00	-
127	1.5.4.01.01.01.005	Buku Bacaan Praktis Sekda	1	2018	0	0	7,000,000.00	1	Kantor Gubernur	7,000,000.00	-	7,000,000.00	-
128	1.5.4.01.01.01.005	Buku Bacaan Praktis WKDH	1	2018	0	0	8,000,000.00	1	Kantor Gubernur	8,000,000.00	-	8,000,000.00	-
128	1.5.4.01.01.01.005	Buku Bacaan Umum KDH	1	2018	0	0	10,000,000.00	1	Kantor Gubernur	10,000,000.00	-	10,000,000.00	-
130	1.5.4.01.01.01.005	Buku Bacaan Umum Sekda	1	2018	0	0	5,000,000.00	1	Kantor Gubernur	5,000,000.00	-	5,000,000.00	-
131	1.5.4.01.01.01.005	Buku Bacaan Umum WKDH	1	2018	0	0	7,000,000.00	1	Kantor Gubernur	7,000,000.00	-	7,000,000.00	-
134	1.5.4.01.01.01.005	Buku Bacaan Umum	1	2019	0	0	11,000,000.00	1	Kantor Gubernur	11,000,000.00	-	11,000,000.00	-
135	1.5.4.01.01.01.005	Buku Ilmu Pengetahuan Prakt	1	2019	0	0	13,500,000.00	1	Kantor Gubernur	13,500,000.00	-	13,500,000.00	-

NILAI PEROLEHAN	331,489,607.00
AKUMULASI PENYUSUTAN	81,649,017.00
NILAI/SALDO BUKU	249,840,590.00
BEBAN PENYUSUTAN TAHUN 2022	

MENGETAHR
KEPALA BIRO

(SYEF HIRON.S.Sos)

NIP. 13720713 196803 1 002

31 Desember 2022
PENGURUS BARANG

[Signature]
(SMAIL.S.AP)
NIP. 15240816 200701 1 005



KARTU INVENTARIS BARANG ASET DIPAKAI PIHAK LAIN (NILAI BUKU)

UNIT BIDANG : BIRO UMUM
PROVINSI : SUMATERA BARAT

KODE LOKASI : 11.01.13.00.400018.00000.000000.XXXX

NO.	KODE BARANG	NAMA BARANG	REGISTER	TAHUN PEROLEHAN	MERKE/TIPE	NOMOR BERTITIKAT/NOMOR PABRIK/NOMOR CHASSIS/NOMOR MESIN	HARGA SATUAN	JUMLAH BARANG	NAMA ORYEK	NILAI PEROLEHAN	AKUMULASI PENYUSUTAN	NILAI BUKU	BEBAN
220	1.5.4.01.01.01.002	Mini Bus (Innova)	2	2012	Toyota/Innova	-	279,800,000.00	1	Kantor Gubernur	279,800,000.00	279,800,000.00	-	-
1227	1.5.4.01.01.01.002	Jeep Fortuner All New	1	2019	Toyota	-	522,000,000.00	1	Kantor Gubernur	522,000,000.00	261,000,000.00	261,000,000.00	65,250,000.00
1228	1.5.4.01.01.01.002	Jeep Pajero	1	2019	Mitsubishi	-	513,000,000.00	1	Kantor Gubernur	513,000,000.00	256,500,000.00	256,500,000.00	64,125,000.00
1232	1.5.4.01.01.01.002	Mini Bus Innova Venture	1	2019	Toyota/Venture	-	402,000,000.00	1	Kantor Gubernur	402,000,000.00	201,000,000.00	201,000,000.00	50,250,000.00


NILAI PEROLEHAN	1.716.800.000.00
AKUMULASI PENYUSUTAN	996.300.000.00
NILAI/SALDO BUKU	718.500.000.00
BEBAN PENYUSUTAN TAHUN 2022	179.625.000.00

MENGETAHUI
KEPALA BIRO


(SYEF MHON, S.Sos)

NIP. 19720713 199803 1 002

31 Desember 2022
PENGGURUS BAKANG


(IDRIS M. S. AP)

NIP. 19740816 200701 1 005




KARTU INVENTARIS BARANG ASET TIDAK BERWUJUD (NILAI BUKU)


UNIT BIDANG : BIRO UMUM
PROVINSI : SUMATERA BARAT

KODE LOKASI : 11.01.13.00.400018.00000.00000.XXXX

NO.	KODE BARANG	NAMA BARANG	REGISTER	TAHUN PEROLEHAN	HARGA SATUAN	JUMLAH BARANG	KETERANGAN	NILAI PEROLEHAN	AKUMULASI PENYUSUTAN	NILAI BUKU	BEBAN
			N		I	H	I				
					L						

NILAI PEROLEHAN	
AKUMULASI PENYUSUTAN	
NILAI/SALDO BUKU	
BEBAN PENYUSUTAN TAHUN 2022	

MENGETAHUI
KEPALA BIRO

(SYEDNONI.S.Sos)
NIP. 19720713 199803 1 002

31 Desember 2022
PENGURUS BARANG

(199011-57AP)
NIP. 19740816 200701 1 005

19.

*Daftar Rekapitulasi Nilai
Aset Tetap
Dan Aset Lainnya Per 31
Desember 2022*

DAFTAR REKAPITULASI NILAI ASET TETAP DAN ASET LAINNYA PER 31 DESEMBER 2022

NO	URAIAN	SALDO PER 31 DES 2022	NILAI PADA SAAT NERACA AWAL TAHUN 2005	NILAI APPRAISAL	HARGA PEMBELIAN TH 2006 S/D 2022
A	TANAH	370.972.587.000,00	166.803.310.000,00	3.615.800.000,00	200.553.477.000,00
B	PERALATAN & MESIN	66.763.663.528,03	2.928.398.000,00	167.650.000,00	63.667.615.528,03
C	GEDUNG & BANGUNAN	236.643.133.508,01	22.306.369.317,04	1.090.383.280,00	213.246.380.910,97
D	JALAN,IRIGASI, JARINGAN	-	-	-	-
E	ASET TETAP LAINNYA	1.688.428.220,00	-	-	1.688.428.220,00
F	KONSTRUKSI DALAM PENGERRJAAN	296.496.000,00	-	-	296.496.000,00
	JUMLAH	676.364.308.256,04	192.038.077.317,04	4.873.833.280,00	479.452.397.659,00

Padang, 31 Desember 2022
KEPALA BIRO UMUM



SYEFDINON, S.Sos, MM
Nip. 19720713 199803 1 002

20.

*Daftar Kib F
Konstruksi Dalam
Pengerjaan*



KARTU INVENTARIS BARANG KIB F (KONSTRUKSI DALAM PENERJAAN)


UNIT BIDANG : BIRO UMUM
PROVINSI : SUMATERA BARAT

KODE LOKASI : 11.01.13.00.400018.00000.00000.XXXX


NO.	KODE BARANG	JENIS BARANG/NAMA BARANG	REGISTER	TAHUN PENOLEHAN	TANGGAL DOKUMEN	NOMOR DOKUMEN	ALAMAT	NILAI PEROLEHAN	AKUMULASI PENYUSUTAN	NILAI BUKU	BEBAN
172	1.3.6.01.01.01.003	DED Mess Pembantu Gub Wil	25	2019	1	0	Jl.Jend.Sudirman No.51 Padang	296.496.000.00	-	296.496.000.00	-

NILAI PEROLEHAN	296.496.000.00
AKUMULASI PENYUSUTAN	-
NILAI/SALDO BUKU	296.496.000.00
BEBAN PENYUSUTAN TAHUN 2022	-

MENGETAHUI
KEPALA BIRO


(SYEDRON S.Sora)
NIP. 19720713 199803 1 002

31 Desember 2022
PENGURUS BARANG


(NISMAN S. Ari)
NIP. 19740816 200701 1 005

21.

*Daftar Belanja Modal
Tahun 2022*

DAFTAR REALISASI SELAMA MODAL TAHUN ANGGARAN 2022
(DAFTAR PENGALAMAN ASST TETAP DAN ASST LAMBAVA PER 31 DESEMBER TA 2022)
MHD UMAMAH SURABAYANA DISTRIK PROVINSI SUMATERA BARAT

JENIS	No	Uraian	No. Tgl Kontrak	Nama Rekanan	J. Waktu Pelaksanaan	No. Tgl BAST	Instansi/Bidang	Pembiay./Jasa	Merk/Type	Jumlah Unit	Harga Satuan	NILAI PEROLEHAN	Keterangan	PERIODE
TANAH	1													2022 SEMESTER 1
TANAH	2													2022 SEMESTER 1
PERALATAN & MESIN	1	Mesin Pel Lantai		CV. Citra Indah Bersama			Kantor Gubernur		Kiribow	2	17.625.000,00	34.850.000,00		2022 SEMESTER 1
PERALATAN & MESIN	2	Teknis + Bracket		CV. Global Reakti					Sharp	1	30.950.000,00	30.950.000,00		2022 SEMESTER 1
PERALATAN & MESIN	3	Mesin Pemotong Rumpot		CV. Citra Indah Bersama	14 Hari		Kantor Gubernur		Tesco	4	4.700.000,00	18.800.000,00		2022 SEMESTER 1
PERALATAN & MESIN	4	JAC Standing	183/SPK./N/PPBL-2022.13 April 2022	CV. Global Reakti	14 Hari		Idana Bung Hatis		Panasonic / CS-45FFH	2	44.821.800,00	89.643.600,00		2022 SEMESTER 1
PERALATAN & MESIN	5	JAC SPR	183/SPK./N/PPBL-2022.13 April 2022	CV. Global Reakti	14 Hari		Idana Bung Hatis		Panasonic / YH-DTKL	2	9.213.000,00	18.426.000,00		2022 SEMESTER 1
PERALATAN & MESIN	6	Kursi Kerja Gubernur	115/SPK./N/PPBL-2022.14 Maret 2022	CV. Citra Indah Bersama	21 Hari		R. Kerja Gubernur		Panasonic / YH-DTKL	1	27.225.000,00	27.225.000,00		2022 SEMESTER 1
PERALATAN & MESIN	7	Kursi Kerja Anstean	115/SPK./N/PPBL-2022.14 Maret 2022	CV. Citra Indah Bersama	21 Hari		R. Kerja Anstean			1	11.825.000,00	11.825.000,00		2022 SEMESTER 1
PERALATAN & MESIN	8	Kursi Kerja	115/SPK./N/PPBL-2022.14 Maret 2022	CV. Citra Indah Bersama	21 Hari		Teta Usaha			20	1.760.000,00	35.200.000,00		2022 SEMESTER 1
PERALATAN & MESIN	9	Mega Temu	124/SPK./N/PPBL-2022.18 Maret 2022	CV. Global Reakti	21 Hari		Auditorium		Custom / Jepang	10	4.675.000,00	46.750.000,00		2022 SEMESTER 1
PERALATAN & MESIN	10	Mega Kerja Pegawai Non Struktural	124/SPK./N/PPBL-2022.18 Maret 2022	CV. Global Reakti	21 Hari		Teta Usaha		Eppo / MTM 3001	20	2.365.000,00	47.300.000,00		2022 SEMESTER 1
PERALATAN & MESIN	11	Mega Kerja Gubernur	118/SPK./N/PPBL-2022.16 Maret 2022	CV. Fethiye Reakti	21 Hari		Teta Usaha		Best / JY180	1	29.370.000,00	29.370.000,00		2022 SEMESTER 1
PERALATAN & MESIN	12	Mega Unit	118/SPK./N/PPBL-2022.16 Maret 2022	CV. Fethiye Reakti	21 Hari		Chitow / PTC 8018		Custom / Pvar	5	4.325.000,00	20.625.000,00		2022 SEMESTER 1
PERALATAN & MESIN	13	Mega Makan	118/SPK./N/PPBL-2022.16 Maret 2022	CV. Fethiye Reakti	21 Hari		R. Podcast Gubernur		Custom / Pvar	2	39.545.000,00	79.090.000,00		2022 SEMESTER 1
PERALATAN & MESIN	14	Mic Conference	118/SPK./N/PPBL-2022.16 Maret 2022	CV. Citra Indah Bersama	21 Hari		R. Podcast Gubernur		Jabra	1	20.000.000,00	20.000.000,00		2022 SEMESTER 1
PERALATAN & MESIN	15	Laptop		CV. Muiri Reakti					Lanovo	1	21.040.000,00	21.040.000,00		2022 SEMESTER 1
PERALATAN & MESIN	16	Mimi PC		CV. Citra Indah Bersama					Intel Nuc	1	25.000.000,00	25.000.000,00		2022 SEMESTER 1
PERALATAN & MESIN	17	Smart Board	094/SPK./N/PPBL-2022.04 Maret 2022	PT. Hemasach Nusantara	30 Hari					1	152.275.000,00	152.275.000,00		2022 SEMESTER 1
PERALATAN & MESIN	18	Bracket Mounting Kit	112/SPK./N/PPBL-2022.14 Maret 2022	CV. Global Reakti	21 Hari		R. Podcast Gubernur			1	7.040.000,00	7.040.000,00		2022 SEMESTER 1
PERALATAN & MESIN	19	Mik Video Conference	112/SPK./N/PPBL-2022.14 Maret 2022	CV. Global Reakti	21 Hari		R. Podcast Gubernur			1	64.900.000,00	64.900.000,00		2022 SEMESTER 1
PERALATAN & MESIN	20	Printer Wireless	112/SPK./N/PPBL-2022.14 Maret 2022	CV. Global Reakti	21 Hari		R. Podcast Gubernur			2	2.475.000,00	4.950.000,00		2022 SEMESTER 1
PERALATAN & MESIN	21	Screen Projector + Meja Standing	112/SPK./N/PPBL-2022.14 Maret 2022	CV. Global Reakti	21 Hari		R. Podcast Gubernur			1	16.720.000,00	16.720.000,00		2022 SEMESTER 1
PERALATAN & MESIN	22	Printer	112/SPK./N/PPBL-2022.14 Maret 2022	CV. Muiri Reakti	21 Hari		R. Podcast Gubernur		Epson / L3210	5	4.950.000,00	24.750.000,00		2022 SEMESTER 1
PERALATAN & MESIN	23	Printer	112/SPK./N/PPBL-2022.14 Maret 2022	CV. Muiri Reakti	21 Hari		R. Podcast Gubernur		Epson / L3190	1	8.415.000,00	8.415.000,00		2022 SEMESTER 1
PERALATAN & MESIN	24	Projector	112/SPK./N/PPBL-2022.14 Maret 2022	CV. Muiri Reakti	21 Hari		R. Podcast Gubernur		Epson / EB-1785 W	2	26.840.000,00	53.680.000,00		2022 SEMESTER 1
PERALATAN & MESIN	25	Wireless Access Point	112/SPK./N/PPBL-2022.14 Maret 2022	CV. Purnahadi	21 Hari		R. Podcast Gubernur			2	3.500.000,00	7.000.000,00		2022 SEMESTER 1
PERALATAN & MESIN	26	Scanner	106/SPK./N/PPBL-2022.11 Maret 2022	CV. Muiri Reakti	21 Hari		R. Kerja Wagub		Epson / Perfection V39	1	5.000.000,00	5.000.000,00		2022 SEMESTER 1
PERALATAN & MESIN	27	Meja Meikan	106/SPK./N/PPBL-2022.11 Maret 2022	CV. Fethiye Reakti	21 Hari		Rumah Dinas Gubernur		Best / Turkish	1	195.500.000,00	195.500.000,00		2022 SEMESTER 1
PERALATAN & MESIN	28	Segoda Statis	205/SPK./N/PPBL-2022.22 April 2022	CV. Fethiye Reakti	07 Hari		Rumah Dinas Gubernur		Benway	1	5.013.600,00	5.013.600,00		2022 SEMESTER 1
PERALATAN & MESIN	29	Kompor Gas Tahan	205/SPK./N/PPBL-2022.22 April 2022	CV. Fethiye Reakti	07 Hari		Rumah Dinas Gubernur		Modena / 1935	2	10.989.000,00	21.978.000,00		2022 SEMESTER 1
PERALATAN & MESIN	30	Kulitas	205/SPK./N/PPBL-2022.22 April 2022	CV. Fethiye Reakti	07 Hari		Rumah Dinas Gubernur		Shery / SU-FSPM-D5	1	34.687.500,00	34.687.500,00		2022 SEMESTER 1
PERALATAN & MESIN	31	Spray + Bed Cover	210/SPK./N/PPBL-2022.22 April 2022	CV. Ende B'crew	07 Hari		Rumah Dinas Gubernur		Sorely / Custom	11	3.592.000,00	39.072.000,00		2022 SEMESTER 1
PERALATAN & MESIN	32	Spray + Bed Cover Sulfis	210/SPK./N/PPBL-2022.22 April 2022	CV. Ende B'crew	07 Hari		Rumah Dinas Gubernur		Avaya / Custom	12	44.755.200,00	44.755.200,00		2022 SEMESTER 1
PERALATAN & MESIN	33	Spray + Bed Cover (katun Jepang)	210/SPK./N/PPBL-2022.22 April 2022	CV. Ende B'crew	07 Hari		Rumah Dinas Gubernur		Infirma / Iida Bedding Set	6	1.998.000,00	11.988.000,00		2022 SEMESTER 1
PERALATAN & MESIN	34	Spray + Bed Cover (katun Jepang)	210/SPK./N/PPBL-2022.22 April 2022	CV. Ende B'crew	07 Hari		Rumah Dinas Gubernur		Flower Sheet / Bed Set	6	4.346.760,00	26.080.560,00		2022 SEMESTER 1
PERALATAN & MESIN	35	Sanonitik Blink	210/SPK./N/PPBL-2022.22 April 2022	CV. Muiri Reakti	07 Hari		Rumah Dinas Wakil Gubernur			2	3.750.000,00	7.500.000,00		2022 SEMESTER 1
PERALATAN & MESIN	36	Laptop		CV. Citra Indah Bersama					Lanovo	1	24.088.832,00	24.088.832,00		2022 SEMESTER 1
PERALATAN & MESIN	37	PC Unit		CV. Citra Indah Bersama					Lanovo	1	17.625.000,00	17.625.000,00		2022 SEMESTER 1
PERALATAN & MESIN	38	Printer		CV. Citra Indah Bersama					Epson / L3310	1	7.242.240,00	7.242.240,00		2022 SEMESTER 1
PERALATAN & MESIN	39	Televisi		CV. Citra Indah Bersama					Panasonic	2	4.000.000,00	8.000.000,00		2022 SEMESTER 1
PERALATAN & MESIN	40	Televisi		CV. Citra Indah Bersama						1	12.075.000,00	12.075.000,00		2022 SEMESTER 1
PERALATAN & MESIN	41	Stand Mik	195/SPK./N/PPBL-2022.22 April 2022	CV. Estimata	14 Hari		Rumah Dinas Sekda			1	2.000.000,00	2.000.000,00		2022 SEMESTER 1
PERALATAN & MESIN	42	Televisi	195/SPK./N/PPBL-2022.22 April 2022	CV. Estimata	14 Hari		Rumah Dinas Sekda		Samsung	1	13.875.000,00	13.875.000,00		2022 SEMESTER 1
PERALATAN & MESIN	43	Tripod / Monopod	195/SPK./N/PPBL-2022.22 April 2022	CV. Estimata	14 Hari		Rumah Dinas Sekda			1	1.980.000,00	1.980.000,00		2022 SEMESTER 1
PERALATAN & MESIN	44	DVD Player	195/SPK./N/PPBL-2022.22 April 2022	CV. Estimata	14 Hari		Rumah Dinas Sekda			1	999.000,00	999.000,00		2022 SEMESTER 1
PERALATAN & MESIN	45	Harves 8 V	195/SPK./N/PPBL-2022.22 April 2022	CV. Estimata	14 Hari		Rumah Dinas Sekda			1	3.480.950,00	3.480.950,00		2022 SEMESTER 1
PERALATAN & MESIN	46	Keblai Setting	195/SPK./N/PPBL-2022.22 April 2022	CV. Estimata	14 Hari		Rumah Dinas Sekda			1	5.438.000,00	5.438.000,00		2022 SEMESTER 1

PERIODE	NO	URAIAN	No. Tgl SPK/PPH/Permohonan	No. Tgl Kontrak	Nama Rekanan	#. Waktu Pelaksanaan	No. Tgl BAST	Lokasi Barang	Panjang/Luas	Marka/Type	Jumlah Unit	Harga Satuan	NILAI PEROLEHAN	Keterangan
2022 SEMESTER 1	47	Mic Wireless	195/SPK/IV/PPH/2022 22 April 2022	195/SPK/IV/PPH/2022 22 April 2022	CV. Estimote	14 Hari		Rumah Dinas Sekeloa			1	8.713.500,00	8.713.500,00	
2022 SEMESTER 1	48	Mic Digital 16 Channel 4	195/SPK/IV/PPH/2022 22 April 2022	195/SPK/IV/PPH/2022 22 April 2022	CV. Estimote	14 Hari		Rumah Dinas Sekeloa			1	12.987.000,00	12.987.000,00	
2022 SEMESTER 1	49	Speaker Aktif Subwoofer	195/SPK/IV/PPH/2022 22 April 2022	195/SPK/IV/PPH/2022 22 April 2022	CV. Estimote	14 Hari		Rumah Dinas Sekeloa			1	30.525.000,00	30.525.000,00	
2022 SEMESTER 1	50	Speaker Aktif	195/SPK/IV/PPH/2022 22 April 2022	195/SPK/IV/PPH/2022 22 April 2022	CV. Estimote	14 Hari		Rumah Dinas Sekeloa			1	16.927.500,00	16.927.500,00	
2022 SEMESTER 1	51	PC Unit						Begian Unsur Dalam Biro PRU			2	15.075.000,00	30.150.000,00	
2022 SEMESTER 1	1	Pembuatan Partisi Biro PRU			CV. Fede & Crew						1	40.435.000,00	40.435.000,00	
2022 SEMESTER 1	2	Pagar Lapangan Tennis	124/SPK/II/PPH/2022 16 Maret 2022	124/SPK/II/PPH/2022 16 Maret 2022	CV. Pandawa Karya			Irtana Gubernuran			1	199.132.000,00	199.132.000,00	
2022 SEMESTER 1	3	Perbaikan Pagar Balok Belah IBH	175/SPK/IV/PPH/2022 07 April 2022	175/SPK/IV/PPH/2022 07 April 2022	CV. Jasa Mandiri	21 Hari		Irtana Bung Hatta			1	197.802.000,00	197.802.000,00	
2022 SEMESTER 1	4	Interior Rumah Dinas Sekeloa	215/SPK/IV/PPH/2022 25 April 2022	215/SPK/IV/PPH/2022 25 April 2022	CV. Erindo Ihsan Perdana	21 Hari		Rumah Dinas Sekeloa			1	198.431.000,00	198.431.000,00	
2022 SEMESTER 1	5	GEDUNG & BANGUNAN												
2022 SEMESTER 1	1	ASET TETAP LAINNYA												
2022 SEMESTER 1	2	JARINGAN IRIGASI & JALAN												
2022 SEMESTER 1	1	JARINGAN IRIGASI & JALAN												
2022 SEMESTER 1	2	JARINGAN IRIGASI & JALAN												
TOTAL PER 30 JUNI 2022														
2022 SEMESTER 1	1	TANAH											2.118.358.482,00	
2022 SEMESTER 2	2	TANAH												
2022 SEMESTER 2	1	PERALATAN & MESIN						Rumah Dinas Sekeloa		Samsung / Galaxy Tab S8	1	27.500.000,00	27.500.000,00	
2022 SEMESTER 2	2	PERALATAN & MESIN						Rumah Dinas Sekeloa		Donet Romete	1	30.075.000,00	30.075.000,00	
2022 SEMESTER 2	3	PERALATAN & MESIN						Rumah Dinas Sekeloa		Donet Embassy	2	12.000.000,00	24.000.000,00	
2022 SEMESTER 2	4	PERALATAN & MESIN						Rumah Dinas Sekeloa		Donet Ateus	1	25.125.000,00	25.125.000,00	
2022 SEMESTER 2	5	PERALATAN & MESIN						Rumah Dinas Gubernur			1	155.667.860,00	155.667.860,00	
2022 SEMESTER 2	6	PERALATAN & MESIN						Rumah Dinas Wakil Gubernur			4	2.647.500,00	10.750.000,00	
2022 SEMESTER 2	7	PERALATAN & MESIN						Rumah Dinas Wakil Gubernur			5	1.858.000,00	9.290.000,00	
2022 SEMESTER 2	8	PERALATAN & MESIN						Rumah Dinas Wakil Gubernur			1	1.242.341,00	1.242.341,00	
2022 SEMESTER 2	9	PERALATAN & MESIN						Rumah Dinas Wakil Gubernur			1	48.501.000,00	48.501.000,00	
2022 SEMESTER 2	10	PERALATAN & MESIN						Gedung Ekspose Building Auditorium			1	169.141.800,00	169.141.800,00	
2022 SEMESTER 2	11	PERALATAN & MESIN						Gedung Penerima Baru			1	179.987.968,74	179.987.968,74	
2022 SEMESTER 2	12	PERALATAN & MESIN						Rumah Dinas Gubernur			1	12.000.000,00	12.000.000,00	
2022 SEMESTER 2	13	PERALATAN & MESIN						Rumah Dinas Gubernur			1	10.160.000,00	10.160.000,00	
2022 SEMESTER 2	14	PERALATAN & MESIN												
2022 SEMESTER 2	1	JARINGAN IRIGASI & JALAN											709.330.969,74	
2022 SEMESTER 2	2	JARINGAN IRIGASI & JALAN											2.856.670.481,74	
TOTAL PER 31 OKTOBER 2022														
2022 SEMESTER 2	1	TANAH												
2022 SEMESTER 2	2	TANAH												
2022 SEMESTER 2	1	PERALATAN & MESIN								Square Headmatta / Customo	1	22.200.000,00	22.200.000,00	Area Meja Makan
2022 SEMESTER 2	2	PERALATAN & MESIN								Alex Jelit	1	15.540.000,00	15.540.000,00	Buket
2022 SEMESTER 2	3	PERALATAN & MESIN								Tubey	2	18.481.500,00	36.963.000,00	Ruang Tamu
2022 SEMESTER 2	4	PERALATAN & MESIN						Rumah Dinas Gubernur		Polygon / MTB	1	39.405.000,00	39.405.000,00	
2022 SEMESTER 2	5	PERALATAN & MESIN						Rumah Dinas Gubernur		Polygon / Syncline	1	29.415.000,00	29.415.000,00	
2022 SEMESTER 2	6	PERALATAN & MESIN						Rumah Dinas Gubernur		Polygon / Brown Zela 2'0	1	14.430.000,00	14.430.000,00	
2022 SEMESTER 2	7	PERALATAN & MESIN						Rumah Dinas Gubernur		Michiland	1	6.771.000,00	6.771.000,00	
2022 SEMESTER 2	8	PERALATAN & MESIN						Rumah Dinas Gubernur		PR 3000	1	23.887.200,00	23.887.200,00	
2022 SEMESTER 2	9	PERALATAN & MESIN								P420	1	11.655.000,00	11.655.000,00	100 Channel 2
2022 SEMESTER 2	10	PERALATAN & MESIN									1	11.655.000,00	11.655.000,00	
2022 SEMESTER 2	11	PERALATAN & MESIN								Scantia	1	7.548.000,00	7.548.000,00	
2022 SEMESTER 2	12	PERALATAN & MESIN									1	4.773.000,00	4.773.000,00	
2022 SEMESTER 2	13	PERALATAN & MESIN								MARPO	1	34.965.000,00	34.965.000,00	
2022 SEMESTER 2	14	PERALATAN & MESIN								Samsung / Galaxy A53	1	12.210.000,00	12.210.000,00	

PERMS	No	Uraian	No. Tgl SP2D/Perbaikan	No. Tgl Kontrak	Nama Badan Usaha	R. Waktu Pelaksanaan	No. Tgl BAST	Lokasi Barang	Penyedia/Type	Mark/Type	Jumlah Unit	Harga Satuan	Nilai Perolehan	Periode
PERALATAN & MESIN	15	Iphonia		487/SPK/01/PPH-2022/18 Nov 22	CV. Global Rechi	14 Hari				Apple	2	32.967.000,00	65.934.000,00	2022 SEMESTER 2
PERALATAN & MESIN	18	Kursi Temu		424/SPK/01/PPH-2022/14 Nov 22	CV. Kumba Agung	35 Hari		Mess Dapur Lamau		Kayu Borneo Japara / Gultong	1	192.984.600,00	192.984.600,00	2022 SEMESTER 2
PERALATAN & MESIN	20	Kursi Temu		422/SPK/01/PPH-2022/14 Nov 22	CV. Global Rechi	35 Hari		Guest House		Kayu Borneo Japara / Gultong	1	192.984.600,00	192.984.600,00	2022 SEMESTER 2
PERALATAN & MESIN	21	Emas		477/SPK/01/PPH-2022/17 Nov 22	CV. Bunga Karya Perdana	14 Hari		Istana Bung Herda		Teknis / Iron (Peras)	5	35.844.500,00	197.413.000,00	2022 SEMESTER 2
PERALATAN & MESIN	22	Laptop		483/SPK/01/PPH-2022/18 Nov 22	CV. Inan Global Utama	14 Hari		Isana Gubernur		Samsung	1	39.460.000,00	39.460.000,00	2022 SEMESTER 2
PERALATAN & MESIN	23	PC Unit		473/SPK/01/PPH-2022/18 Nov 22	CV. Jaya Mitra Konstruksi	14 Hari		VP Room BIM		Lenovo / Legion	3	28.382.500,00	85.747.500,00	2022 SEMESTER 2
PERALATAN & MESIN	25	Gorden & Vitrage		473/SPK/01/PPH-2022/18 Nov 22	CV. Jaya Mitra Konstruksi	14 Hari		VP Room BIM		Lenovo	3	16.443.500,00	49.450.500,00	2022 SEMESTER 2
PERALATAN & MESIN	26	Gorden & Vitrage		480/SPK/01/PPH-2022/14 Nov 22	CV. Citra Indah Bersama	21 Hari		Auditorium Gubernur		Lenovo	1	176.940.150,00	176.940.150,00	2022 SEMESTER 2
PERALATAN & MESIN	27	Aquarium		418/SPK/01/PPH-2022/14 Nov 22	CV. Putra Situmbang	21 Hari		Auditorium Gubernur		Lenovo	1	198.135.000,00	198.135.000,00	2022 SEMESTER 2
PERALATAN & MESIN	28	Aquascape		529/SPK/01/PPH-2022/25 Nov 22	CV. Bintang Konstruksi Utama	14 Hari		R. Kerja Wagub			1	39.960.000,00	39.960.000,00	2022 SEMESTER 2
PERALATAN & MESIN	29	Filter		529/SPK/01/PPH-2022/25 Nov 22	CV. Bintang Konstruksi Utama	14 Hari		R. Kerja Wagub			1	61.838.100,00	61.838.100,00	2022 SEMESTER 2
PERALATAN & MESIN	30	Lampu Aquascape		529/SPK/01/PPH-2022/25 Nov 22	CV. Bintang Konstruksi Utama	14 Hari		R. Kerja Wagub			1	4.551.000,00	4.551.000,00	2022 SEMESTER 2
PERALATAN & MESIN	31	Mega Aquarium		529/SPK/01/PPH-2022/25 Nov 22	CV. Bintang Konstruksi Utama	14 Hari		R. Kerja Wagub			1	3.706.290,00	3.706.290,00	2022 SEMESTER 2
PERALATAN & MESIN	32	Tabung Regulator		529/SPK/01/PPH-2022/25 Nov 22	CV. Bintang Konstruksi Utama	14 Hari		R. Kerja Wagub			1	3.866.110,00	3.866.110,00	2022 SEMESTER 2
PERALATAN & MESIN	33	Jeep		529/SPK/01/PPH-2022/25 Nov 22	CV. Bintang Konstruksi Utama	14 Hari		R. Kerja Wagub			1	5.090.500,00	5.090.500,00	2022 SEMESTER 2
PERALATAN & MESIN	34	Kamera		489/SPK/01/PPH-2022/07 Nov 22	PT. Diplo Internasional Pahlia Cempalit	45 Hari		Gubernur		Pajero Sport	1	714.000.000,00	714.000.000,00	2022 SEMESTER 2
PERALATAN & MESIN	35	Lensa Kamera		471/SPK/01/PPH-2022/17 Nov 22	CV. Citra Indah Bersama	14 Hari		Isana Gubernur		Nikon / Z 30 MM	1	120.990.000,00	120.990.000,00	2022 SEMESTER 2
PERALATAN & MESIN	36	Lensa Kamera		471/SPK/01/PPH-2022/17 Nov 22	CV. Citra Indah Bersama	14 Hari		Isana Gubernur		Nikon / Z 30 MM	1	19.314.000,00	19.314.000,00	2022 SEMESTER 2
PERALATAN & MESIN	37	AC Standing		471/SPK/01/PPH-2022/17 Nov 22	CV. Citra Indah Bersama	14 Hari		Isana Gubernur		Sony / FE 700 MM	1	35.520.000,00	35.520.000,00	2022 SEMESTER 2
PERALATAN & MESIN	38	Gorden & Vitrage		475/SPK/01/PPH-2022/17 Nov 22	CV. Bunga Karya Perdana	14 Hari		Auditorium Gubernur		Panasonic / 5 PK	4	44.735.000,00	178.932.000,00	2022 SEMESTER 2
PERALATAN & MESIN	39	Kursi Temu		426/SPK/01/PPH-2022/14 Nov 22	CV. Fethya Redi	21 Hari		Isana Gubernur			1	197.660.248,00	197.660.248,00	2022 SEMESTER 2
PERALATAN & MESIN	40	Kursi Temu		426/SPK/01/PPH-2022/14 Nov 22	CV. Multi Rechi	35 Hari		Lobby Utama		Kayu Borneo Japara / Gultong	1	192.984.600,00	192.984.600,00	2022 SEMESTER 2
PERALATAN & MESIN	41	Laptop		426/SPK/01/PPH-2022/14 Nov 22	CV. Citra Indah Bersama	35 Hari		VP Room BIM		Kayu Borneo Japara / Gultong	1	192.984.600,00	192.984.600,00	2022 SEMESTER 2
PERALATAN & MESIN	42	PC Unit		532/SPK/01/PPH-2022/25 Nov 22	PT. Emritan Surya Kencana	14 Hari		Adm. Keuangan dan Asst		HP / Feny	1	14.874.000,00	14.874.000,00	2022 SEMESTER 2
PERALATAN & MESIN	43	Printer		532/SPK/01/PPH-2022/25 Nov 22	PT. Emritan Surya Kencana	14 Hari		Adm. Keuangan dan Asst		Auss Zen AO	2	19.647.000,00	39.294.000,00	2022 SEMESTER 2
PERALATAN & MESIN	44	Bad Cover & Sapray		532/SPK/01/PPH-2022/25 Nov 22	PT. Emritan Surya Kencana	14 Hari		Adm. Keuangan dan Asst		Epson / L1210	3	3.330.000,00	9.990.000,00	2022 SEMESTER 2
PERALATAN & MESIN	45	Sapoda Statis		532/SPK/01/PPH-2022/25 Nov 22	PT. Emritan Surya Kencana	14 Hari		Adm. Keuangan dan Asst		Kinetic / 6088	3	4.350.000,00	12.750.000,00	2022 SEMESTER 2
PERALATAN & MESIN	46	Raket Badminton		532/SPK/01/PPH-2022/25 Nov 22	PT. Emritan Surya Kencana	14 Hari		Rumah Dinas Gubernur		Yonex	1	3.650.000,00	3.650.000,00	2022 SEMESTER 2
PERALATAN & MESIN	47	Printer		532/SPK/01/PPH-2022/25 Nov 22	PT. Emritan Surya Kencana	14 Hari		Rumah Dinas Gubernur		Epson / L5190	1	7.850.000,00	7.850.000,00	2022 SEMESTER 2
PERALATAN & MESIN	48	Lemari Es		532/SPK/01/PPH-2022/25 Nov 22	PT. Emritan Surya Kencana	14 Hari		Rumah Dinas Gubernur			1	8.851.250,00	8.851.250,00	2022 SEMESTER 2
PERALATAN & MESIN	49	Lemari Es		532/SPK/01/PPH-2022/25 Nov 22	PT. Emritan Surya Kencana	14 Hari		Rumah Dinas Gubernur		Sharp	1	7.372.000,00	7.372.000,00	2022 SEMESTER 2
PERALATAN & MESIN	50	AC Split		532/SPK/01/PPH-2022/25 Nov 22	PT. Emritan Surya Kencana	14 Hari		Rumah Dinas Gubernur		Panasonic / 2 PK	2	15.027.750,00	30.215.500,00	2022 SEMESTER 2
PERALATAN & MESIN	51	Laptop		532/SPK/01/PPH-2022/25 Nov 22	PT. Emritan Surya Kencana	14 Hari		Rumah Dinas Gubernur			1	17.970.000,00	17.970.000,00	2022 SEMESTER 2
PERALATAN & MESIN	52	Raket Badminton		532/SPK/01/PPH-2022/25 Nov 22	PT. Emritan Surya Kencana	14 Hari		Rumah Dinas Gubernur		Godox / S60W	1	2.405.000,00	2.405.000,00	2022 SEMESTER 2
PERALATAN & MESIN	53	Lampu Lighting		532/SPK/01/PPH-2022/25 Nov 22	PT. Emritan Surya Kencana	14 Hari		Rumah Dinas Gubernur			1	24.825.000,00	24.825.000,00	2022 SEMESTER 2
PERALATAN & MESIN	54	Teblet		532/SPK/01/PPH-2022/25 Nov 22	PT. Emritan Surya Kencana	14 Hari		Rumah Dinas Gubernur			1	19.735.000,00	19.735.000,00	2022 SEMESTER 2
PERALATAN & MESIN	55	Mopas		532/SPK/01/PPH-2022/25 Nov 22	PT. Emritan Surya Kencana	14 Hari		Rumah Dinas Gubernur			1	1.000.000,00	1.000.000,00	2022 SEMESTER 2
PERALATAN & MESIN	56	Foto Gubernur dan Wakil Gubernur		532/SPK/01/PPH-2022/25 Nov 22	PT. Emritan Surya Kencana	14 Hari		Rumah Dinas Gubernur			1	500.000,00	500.000,00	2022 SEMESTER 2
PERALATAN & MESIN	57	Foto Keluarga		532/SPK/01/PPH-2022/25 Nov 22	PT. Emritan Surya Kencana	14 Hari		Rumah Dinas Gubernur			1	500.000,00	500.000,00	2022 SEMESTER 2
PERALATAN & MESIN	58	Foto Presiden dan Wakil		532/SPK/01/PPH-2022/25 Nov 22	PT. Emritan Surya Kencana	14 Hari		Rumah Dinas Gubernur			1	7.230.000,00	7.230.000,00	2022 SEMESTER 2
PERALATAN & MESIN	59	Lupa Provinsi Sumbar		532/SPK/01/PPH-2022/25 Nov 22	PT. Emritan Surya Kencana	14 Hari		Rumah Dinas Gubernur			1	4.650.000,00	4.650.000,00	2022 SEMESTER 2
PERALATAN & MESIN	60	Ball Pring		532/SPK/01/PPH-2022/25 Nov 22	PT. Emritan Surya Kencana	14 Hari		Rumah Dinas Gubernur			1	13.021.400,00	13.021.400,00	2022 SEMESTER 2
PERALATAN & MESIN	61	Printer		532/SPK/01/PPH-2022/25 Nov 22	PT. Emritan Surya Kencana	14 Hari		Rumah Dinas Gubernur		Epson / L1310	2	6.510.700,00	13.021.400,00	2022 SEMESTER 2
PERALATAN & MESIN	62	Printer		532/SPK/01/PPH-2022/25 Nov 22	PT. Emritan Surya Kencana	14 Hari		Rumah Dinas Gubernur		Epson / L5190	1	11.642.000,00	11.642.000,00	2022 SEMESTER 2
PERALATAN & MESIN	63	Bracket		532/SPK/01/PPH-2022/25 Nov 22	PT. Emritan Surya Kencana	14 Hari		Rumah Dinas Gubernur			1	950.000,00	950.000,00	2022 SEMESTER 2
PERALATAN & MESIN	64	Televisi		532/SPK/01/PPH-2022/25 Nov 22	PT. Emritan Surya Kencana	14 Hari		Rumah Dinas Gubernur		Samsung / 55 inch	1	12.075.000,00	12.075.000,00	2022 SEMESTER 2

JENIS	No	Uraian	No. Tgl SPK/Notasi	No. Tgl Kontrak	Nama Rekanan	A. Waktu Pelaksanaan	No. Tgl BAST	Lokasi Barang	Penjang/Luas	Merk/Type	Jumlah Unit	Harga Satuan	NILAI PEROLEHAN	Keterangan	PERIODE
PERALATAN & MESIN	65	Vacuum Cleaner						Rumah Dinas Wagub		Kribow / RVCW20	1	3.500.000,00	3.500.000,00	WET & DRY	2022 SEMESTER 2
PERALATAN & MESIN	66	Jarin Dinding Analog						Rumah Dinas Wagub			2	1.242.000,00	2.484.000,00		2022 SEMESTER 2
PERALATAN & MESIN	67	Televisi						Rumah Dinas Wagub		Panasonic / 43 Inch	1	7.500.000,00	7.500.000,00		2022 SEMESTER 2
PERALATAN & MESIN	68	Pelangan Dinding						Rumah Dinas Wagub			1	16.021.500,00	16.021.500,00	SonyBek	2022 SEMESTER 2
PERALATAN & MESIN	69	Lambang Garuda						Rumah Dinas Wagub			1	30.240.000,00	30.240.000,00	Tema Minang	2022 SEMESTER 2
PERALATAN & MESIN	71	Laptop						Rumah Dinas Wagub		HP	1	1.000.000,00	1.000.000,00		2022 SEMESTER 2
PERALATAN & MESIN	72	Lampu Sempu						Rumah Dinas Wagub			1	27.500.000,00	27.500.000,00		2022 SEMESTER 2
PERALATAN & MESIN	73	Meja Sempu						Rumah Dinas Wagub			1	9.651.500,00	9.651.500,00		2022 SEMESTER 2
PERALATAN & MESIN	74	Tempat Tidur						Rumah Dinas Wagub			1	1.438.800,00	1.438.800,00		2022 SEMESTER 2
PERALATAN & MESIN	75	Handphone						Rumah Dinas Wagub		Samsung / Z Fold	1	26.287.000,00	26.287.000,00		2022 SEMESTER 2
PERALATAN & MESIN	76	PC Unit						Bagian Urusan Dalam		Lenovo All in One	2	19.716.971,00	39.433.942,00		2022 SEMESTER 2
PERALATAN & MESIN	78	Blower						Bagian Urusan Dalam			2	7.288.000,00	14.576.000,00		2022 SEMESTER 2
PERALATAN & MESIN	79	Vacuum Cleaner						R. Kerja Asisten II & R. Kerja Ma. Bito			1	7.750.000,00	7.750.000,00		2022 SEMESTER 2
PERALATAN & MESIN	80	Kursi Kerja						Isana Bung Hatta			2	12.000.000,00	24.000.000,00		2022 SEMESTER 2
PERALATAN & MESIN	81	Camera						Isana Bung Hatta		Samsung / Z Fold	1	15.250.000,00	15.250.000,00		2022 SEMESTER 2
PERALATAN & MESIN	82	Tripod Camera						Isana Bung Hatta			1	2.185.000,00	2.185.000,00		2022 SEMESTER 2
PERALATAN & MESIN	83	Printer						Isana Bung Hatta			6	5.000.000,00	30.000.000,00		2022 SEMESTER 2
PERALATAN & MESIN	84	Printer						Isana Bung Hatta			1	14.639.000,00	14.639.000,00		2022 SEMESTER 2
PERALATAN & MESIN	85	Layar Projector						Aula Kantor Gubernur			1	2.014.900,00	2.014.900,00		2022 SEMESTER 2
PERALATAN & MESIN	86	Dispenser						Isana Bung Hatta			15	2.900.000,00	43.500.000,00	Bulet Foyer	2022 SEMESTER 2
PERALATAN & MESIN	87	Permedani						Isana Gubernuran			1	12.067.500,00	12.067.500,00		2022 SEMESTER 2
PERALATAN & MESIN	88	Jarin Dinding Analog						R. Kerja Wakil Gubernur			5	1.242.341,00	6.211.705,50		2022 SEMESTER 2
PERALATAN & MESIN	89	Matras						Mess Bukit Lampu		Helux	3	15.035.000,00	45.105.000,00		2022 SEMESTER 2
PERALATAN & MESIN	90	Printer						Bagian Urusan Dalam		Epson / L3190	2	5.800.000,00	11.600.000,00		2022 SEMESTER 2
PERALATAN & MESIN	91	Kamera						Sekels		Canon / EOS 6000	1	8.105.000,00	8.105.000,00		2022 SEMESTER 2
PERALATAN & MESIN	92	Mesin Penghancur Kertas								Kribow	1	5.900.000,00	5.900.000,00		2022 SEMESTER 2
PERALATAN & MESIN	93	Matras		530/SPK/XI/PPBL-2022 28 Nov 22					1,20 x 1,20	Helux / Ivy	2	24.087.000,00	48.174.000,00		2022 SEMESTER 2
PERALATAN & MESIN	94	Matras		530/SPK/XI/PPBL-2022 28 Nov 22					40 cm	Kingfoil / Kingford	1	57.720.000,00	57.720.000,00		2022 SEMESTER 2
PERALATAN & MESIN	95	Handphone		518/SPK/XI/PPBL-2022 24 Nov 22						Samsung / Z Fold 3	1	38.650.000,00	38.650.000,00		2022 SEMESTER 2
PERALATAN & MESIN	96	Handphone		518/SPK/XI/PPBL-2022 24 Nov 22						Samsung / Galaxy U S22	1	32.745.000,00	32.745.000,00		2022 SEMESTER 2
PERALATAN & MESIN	97	Iphone		518/SPK/XI/PPBL-2022 24 Nov 22						Apple / Promax	1	32.745.000,00	32.745.000,00		2022 SEMESTER 2
PERALATAN & MESIN	98	Lampu Gantung		489/SPK/XI/PPBL-2022 18 Nov 22				Rumah Dinas Wagub		Kristal	2	29.026.500,00	58.053.000,00	Ruang Tamu	2022 SEMESTER 2
PERALATAN & MESIN	99	Lampu Gantung		489/SPK/XI/PPBL-2022 18 Nov 22				Rumah Dinas Wagub		Custom	1	10.045.500,00	10.045.500,00	Lobi Depan	2022 SEMESTER 2
PERALATAN & MESIN	100	Lampu Gantung		489/SPK/XI/PPBL-2022 18 Nov 22				Rumah Dinas Wagub		Custom	1	9.768.000,00	9.768.000,00	Lobi Tunggal	2022 SEMESTER 2
PERALATAN & MESIN	101	Lampu Gantung		489/SPK/XI/PPBL-2022 18 Nov 22				Rumah Dinas Wagub		Custom	1	9.768.000,00	9.768.000,00	Pendopo	2022 SEMESTER 2
PERALATAN & MESIN	102	Lampu Gantung		489/SPK/XI/PPBL-2022 18 Nov 22				Rumah Dinas Wagub		Custom	2	19.536.000,00	39.072.000,00	Ruang Makan	2022 SEMESTER 2
PERALATAN & MESIN	103	AC Floor Standing		544/SPK/XI/PPBL-2022 25 Nov 22				Rumah Dinas Wagub		Panasonic / 5 PK	2	44.844.000,00	89.688.000,00		2022 SEMESTER 2
PERALATAN & MESIN	104	Meja Makan		544/SPK/XI/PPBL-2022 25 Nov 22				Rumah Dinas Wagub			1	78.235.000,00	78.235.000,00		2022 SEMESTER 2
PERALATAN & MESIN	104	Meja Sempu		544/SPK/XI/PPBL-2022 25 Nov 22				Rumah Dinas Wagub			1	21.090.000,00	21.090.000,00	Ruang Tunggal	2022 SEMESTER 2
PERALATAN & MESIN	104	Nakas TV		544/SPK/XI/PPBL-2022 25 Nov 22				Rumah Dinas Wagub			1	12.765.000,00	12.765.000,00		2022 SEMESTER 2
PERALATAN & MESIN	104	Soft		544/SPK/XI/PPBL-2022 25 Nov 22				Rumah Dinas Wagub			1	15.762.000,00	15.762.000,00	Ruang Keluarga	2022 SEMESTER 2
PERALATAN & MESIN	104	Soft		544/SPK/XI/PPBL-2022 25 Nov 22				Rumah Dinas Wagub			1	31.635.000,00	31.635.000,00	Tamu	2022 SEMESTER 2
PERALATAN & MESIN	105	CCTV		544/SPK/XI/PPBL-2022 25 Nov 22				Mess Bukit Lampu			1	6.499.050,00	6.499.050,00		2022 SEMESTER 2
PERALATAN & MESIN	106	Kitchen Set		544/SPK/XI/PPBL-2022 25 Nov 22				Mess Bukit Lampu			1	64.340.000,00	64.340.000,00		2022 SEMESTER 2
GEDUNG & BANGUNAN	107	Gembak Dapur									5	750.000,00	3.750.000,00		2022 SEMESTER 2
PERALATAN & MESIN	108	Pengantian LCD Videowall						Auditorium Gubernur			1	125.319.000,00	125.319.000,00		2022 SEMESTER 2
GEDUNG & BANGUNAN	1	Pelaksanaan Landscape Guest House		550/SPK/XI/PPBL-2022 28 Nov 22							1	130.704.000,00	130.704.000,00		2022 SEMESTER 2
GEDUNG & BANGUNAN	2	Pembuatan Trotoar Belakang Istana Bung Hatta		447/SPK/XI/PPBL-2022 15 Nov 22				Istana Bung Hatta			1	198.547.764,00	198.547.764,00		2022 SEMESTER 2
GEDUNG & BANGUNAN	3	Renovasi Kamar Mandi Lt. II		411/SPK/XI/PPBL-2022 14 Nov 22				Kantor Gubernur			1	198.986.000,00	198.986.000,00		2022 SEMESTER 2

JENIS	No	Uraian	No. Tg SP2D/kuotansi	No. Tg Kontrak	Nama Revisi	Jk Waktu Pelaksanaan	No. Tg BAST	Lokasi Barang	Panjang/luas	Merk/Type	Jumlah Unit	Harga Satuan	NILAI PEROLEHAN	Keterangan	PERIODE
PERALATAN & MESIN	106	Penggantian LCD LED Videowall									1	125.319.000,00	125.319.000,00		2022 SEMESTER 2
GEDUNG & BANGUNAN	1	Pelebaran Landscape Guest House		550/SPK./N/PPU-2022-28 Nov 22				Auditorium Gubernur			1	130.704.000,00	130.704.000,00		2022 SEMESTER 2
GEDUNG & BANGUNAN	2	Pembuatan Taman Belakang Istana Bung Hatta		447/SPK./N/PPU-2022-15 Nov 22				Istana Bung Hatta			1	198.547.764,00	198.547.764,00		2022 SEMESTER 2
GEDUNG & BANGUNAN	3	Renovasi Kamar Mandi Lt. II		434/SPK./N/PPU-2022-14 Nov 22				Kantor Gubernur			1	198.986.000,00	198.986.000,00		2022 SEMESTER 2
GEDUNG & BANGUNAN	4	Pencapaian 100% Pelebaran Rehab Berast Gudang Padang Baru		358/SPK./N/PPU-2022-12 Sep 22				Gudang Padang Baru			1	167.707.243,77	167.707.243,77		2022 SEMESTER 2
GEDUNG & BANGUNAN	5	Pelebaran Interior Ruang Zoom Meeting		444/SPK./N/PPU-2022-15 Nov 22				Istana Bung Hatta			1	198.927.750,00	198.927.750,00		2022 SEMESTER 2
GEDUNG & BANGUNAN	6	Rehab Ruang Kepala Biro Administrasi Pimpinan						Escape Building			1	44.727.000,00	44.727.000,00		2022 SEMESTER 2
GEDUNG & BANGUNAN	7	Pembuatan Ruang Gym dan Musik		536/SPK./N/PPU-2022-25 Nov 22				Rumah Dinas Sakada			1	98.337.100,00	98.337.100,00		2022 SEMESTER 2
GEDUNG & BANGUNAN	8	Pembuatan Kandang Hewan						Rumah Dinas Gubernur			1	39.988.000,00	39.988.000,00		2022 SEMESTER 2
GEDUNG & BANGUNAN	9	Pembuatan Ruang Medis Centre (Partisi Kaca)						Escape Building			1	49.479.000,00	49.479.000,00		2022 SEMESTER 2
GEDUNG & BANGUNAN	10	Pencelitan Termin 1 Rehab Berast Gudang Padang Baru						Gudang Padang Baru			1	302.379.787,49	302.379.787,49		2022 SEMESTER 2
GEDUNG & BANGUNAN	11	Pelebaran Interior R. Kerja Gubernur						R. Kerja Gubernur			1	194.468.800,00	194.468.800,00		2022 SEMESTER 2
ASET TETAP LAINNYA	1	Buku Ilmu Pengetahuan Umum									1	994.000,00	994.000,00		2022 SEMESTER 2
ASET TETAP LAINNYA	2	Buku Ilmu Pengetahuan Umum									1	26.395.000,00	26.395.000,00		2022 SEMESTER 2
JARRIGAN IRIGASI & JALAN	1														2022 SEMESTER 2
JARRIGAN IRIGASI & JALAN	2														2022 SEMESTER 2
TOTAL PER 31 DESEMBER 2022													6.554.962.091,26		
TOTAL JUMLAH													9.371.632.543,00		

Padang, Desember 2022
Kursus Pengenaan Barang
KEPALA BIRO UMUM


STEFANION, S.Sw., MM
Jombina 111
NIP.1973071319981002

22.

*Daftar Belanja Modal
Yang Tidak Dikapitalisir
Tahun 2022*

DAFTAR BELANJA MODAL YANG TIDAK DIKAPITALISIR TAHUN 2022

No	URAIAN/DIKAPITALISIR KE JENIS ASET TETAP & ASET LAINNYA	Nomer/Tgl. SP2D/ Kuitansi	No. Tgl Kontrak	Nama Rekanan	Merkl/Type	Jumlah/Unit	Harga Satuan	Total Harga
1	2	3	4	5	6	7	8	9
A	KE TANAH							
B	KE PERALATAN & MESIN							
1	DVD Player					1	999.000,00	999.000
2	Spray + Bed Cover					11	3.552.000,00	39.072.000
3	Spray + Bed Cover Sutra					12	3.729.600,00	44.755.200
4	Spray + Bed Cover (Katun Jepang)					6	1.998.000,00	11.988.000
5	Spray + Bed Cover (Katun Jepang)					6	4.346.760,00	26.080.560
	Cermin					4	2.687.500,00	10.750.000
	Vas Bunga					5	1.836.000,00	9.180.000
	Gorden + Vitrage					1	176.340.150,00	176.340.150
	Bed Cover + Sprey					5	4.350.000,00	21.750.000
	Gerobak Dorong					5	750.000,00	3.750.000
	Foto Gubernur dan Wakil Gubernur					1	1.000.000,00	1.000.000
	Foto Keluarga					1	500.000,00	500.000
	Foto Presiden dan Wapres					1	500.000,00	500.000
	Pemeliharaan LCD Video Wall					1	125.319.000,00	125.319.000
C	KE GEDUNG & BANGUNAN							
D	KE JLN, IRIGASI & JARINGAN							
E	KE ASET TETAP LAINNYA							
F	KE ASET LAINNYA							
JUMLAH								471.983.910,00

Padang, 31 Desember 2022

KEPALA BIRO UMUM



SYEFDIN, S.Sos., MM
Pembina Tk I

23.

*Daftar Belanja Barang
Dan Jasa
Yang Dikapitalisir
Tahun 2022*

DAFTAR BELANJA BARANG DAN JASA YANG DIKAPITALISIR TAHUN 2022

No	URSAH/DIKAPITALISIR KE JENIS ASET TETAP & ASET LAINNYA	Memori/gd. SP2D/ Kalkulasi	No. Tgl. Kontrak	Nama Pemesan	Merch/Type	Jumlah/Unit	Harga Satuan	Total Harga
1	2	3	4	5	6	7	8	9
A	KE TAMBAH							
B	KE PERALATAN & MESIN							
1	Handy Talky		487/SPK/XI/PPBU-2022, 18 Nov 22	CV Global Rizki	Motorola/SLLIM Portable Two-Y Radio	6	11.821.500,00	70.929.000
2	Headset HT PTP				Motorola/Surveillan Ce Acoustic	6	3.724.050,00	22.344.300
3	Kursi Makan		450/SPK/XI/PPBU-2022, 15 Nov 22	CV Intan Global Utama	lepara/Handmade(Custom)	44	4.478.850,00	197.069.400
4	Water boiler				Stainless steel Rangka besi, jk	1	4.428.050,00	4.428.050
5	Kursi Makan				oscar/Kain impor, gaya Eropa	6	4.500.000,00	27.000.000
6	Handy Talky			CV Multi Rizki	Two-Way Portable Radio	2	12.300.000,00	24.600.000
7	Pompa Air Dorong			CV Multi Rizki	Radio 200 watt	1	10.431.290,00	10.431.290
8	Pompa Air Hisap			CV Multi Rizki	250 watt	1	7.719.260,00	7.719.260
9	Tangki Air			CV Multi Rizki	1550 TB 160	2	5.062.500,00	10.125.000
10	Mesin Potong rumput			CV Jasa Mandiri	Brush Cutter Tasco. Gasoline oil 25:1	2	4.000.000,00	8.000.000
11	Mesin Pompa Air Hisap			CV Jasa Mandiri	PH 158JP, 150 Watt	2	6.337.750,00	12.675.500
12	Tangki Air			CV Jasa Mandiri	1550 TB 160, Tebal 10-12 mm. Perlindungan UV20	2	5.062.500,00	10.125.000
13	TV Monitor			CV Erade&Crew	Smart TV 55 Inch	1	24.395.500,00	24.395.500
14	Stand Bracket TV Monitor			CV Erade&Crew	Multifunction TV Cart, 32-65 Inch	1	2.648.100,00	2.648.100
15	Laptop			CV Citra Indah Bersama	GB+Accessories Ram 8 book	1	27.742.000,00	27.742.000
16	Jemuran Kain Outdoor			CV Multi Rizki	Uk. 1,96x1,30x1,82	1	5.941.250,00	5.941.250
17	Prankas			CV Erade&Crew	Material besi baja hitam	1	6.450.500,00	6.450.500
18	Lemari pakaian 2 pintu			CV Erade&Crew	Uk. 1,01x60,5x2,07/May u kaca	1	7.905.500,00	7.905.500
19	Komputer			CV Citra Indah Bersama	Lenovo 8GB ddr, 512GB ssd	1	19.060.500,00	19.060.500
20	Equalizer			CV Estimate Kontraktor dan Leveansir	Yamaha	1	6.800.000,00	6.800.000
21	Hardcase			CV Estimate Kontraktor dan Leveansir	10u	1	5.577.500,00	5.577.500
22	Speaker aktif sub wofer			CV Estimate Kontraktor dan Leveansir	Sub wofer	1	19.157.500,00	19.157.500

No	URAIAN/KAPITALISIR KE JENIS ASET TETAP & ASET LAINNYA	Nomor Tgl. SP2D/ Kuitansi	No. Tgl. Kontrak	Nama Rokanan	Metre/Type	Jumlah/Unit	Harga Satuan	Total Harga
23	Stand book			CV Estimate Kontraktor dan Leveansir	Standar	1	1.375.000,00	1.375.000
24	Stand keyboard			CV Estimate Kontraktor dan Leveansir	Standar	1	1.600.000,00	1.600.000
25	Juicer			Nevada pecah belah	Stainless steel	1	1.127.625,00	1.127.625
26	Troll Green Life			Nevada pecah belah	Fiber	2	2.260.000,00	4.520.000
27	Water Jug			Nevada pecah belah	Stainless steel	1	1.375.000,00	1.375.000
28	Tempat Tidur			CV Fathiyah Rezeki	Frame, 1.20x2.00	2	15.665.500,00	31.331.000
29	Jemuran Kain Outdoor			Nevada pecah belah		1	5.941.250,00	5.941.250
30	Water Jug			Nevada pecah belah	Stainless steel	4	1.375.000,00	5.500.000
C	KE GEDUNG & BANGUNAN							
1	Pekerjaan Tower Air		131/SPK./III/PPBU-2022 24 Maret 2022	CV. SAM BROTHER			57.330.161,24	57.330.161,24
2	Pekerjaan Rehab Kolam		178/SPK./IV/PPBU-2022 08 April 2022	CV. HELMI TEHNICK			36.603.275,35	36.603.275,35
3	Pekerjaan Bagian Kamar		178/SPK./IV/PPBU-2022 08 April 2022	CV. HELMI TEHNICK			33.478.386,61	33.478.386,61
4	Pekerjaan Rumah Dinas Sekda		129/SPMK./III/PPBU-2022 21 Maret 2022	CV. SAM BROTHER			49.559.000,00	49.559.000,00
5	Instalasi Listrik Istana Bung Hatta		197/SPK./IV/PPBU-2022 20 April 2022	CV. JASA MANDIRI			197.728.000,00	197.728.000,00
6	Perencanaan Interior Guest House					1	76.133.048,20	76.133.048,20
7	Perencanaan Pengecatan Kantor Gubernur					1	71.743.740,00	71.743.740,00
8	Perencanaan Renovasi Rangka dan Atap VIP Room					1	84.466.837,50	84.466.837,50
9	BIM					1	98.741.160,00	98.741.160,00
10	Pengawasan Rehab Gudang Padang Baru					1	198.841.000,00	198.841.000,00
11	Pekerjaan Pemeliharaan pos jaga kantor gubernur					1	177.928.000,00	177.928.000,00
12	Pekerjaan Pemeliharaan Mess Bukit Lampu					1	19.389.414,00	19.389.414,00
13	Termyn II (20%) pekerjaan perencanaan rehab gudang padang baru					1	79.066.880,00	79.066.880,00
14	80 % Pekerjaan perencanaan pembuatan parkir dan renovasi Mushalla Komp. Gubernur					1	77.557.666,00	77.557.666,00
15	80 % Pekerjaan Perencanaan Rehab Gedung Gudang Padang Baru							
D	KE JLN, IRIGASI & JARINGAN							
E	KE ASET TETAP LAINNYA							
F	KE ASET LAINNYA							
			JUMLAH					1.842.461.583,90

Padang, 31 Desember 2022

KEPALA BIRO UMUM



SYEFDINON, S.Sos., MM
Pembina Tk I

NIP.19720713 1998 1 002

24.

*Daftar Penghapusan
Aset Tetap
Dan Aset Lainnya
Tahun 2022*

25.

*Register Sp2d SKPD
Tahun 2022*

No. Urut	Tanggal (Tgl. SP2D)	Tanggal Cakr SP2D)	Nomor SP2D	URAIAN	LUP	GU	TU	LS Bakti (Rp. Pagar)		LS BANGUNAN (R2)			LS MODAL (R3)			Jumlah SP2D
								Gaji	Tunai	B. Bangun & Bm	TANAH	Perbaikan dan Nilon	Cadung & Bangunan	B. Jalin, Frigas dan lainnya	Asat tetap lainnya	
55	13-Apr-22		00415/SP2D-LS/4.01.0.00.0.00.01.0001/812/2022	Pembayaran pekerjaan pengadaan mobil (Dabaja model abel bantu lainnya)						74.250.000						74.250.000
56	13-Apr-22		00410/SP2D-LS/4.01.0.00.0.00.01.0001/812/2022	Pembayaran pengadaan belaja model perbaikan personal computer						86.845.000						86.845.000
57	13-Apr-22		00415/SP2D-LS/4.01.0.00.0.00.01.0001/812/2022	Pembayaran pengadaan smart board etel ice board						132.275.000						132.275.000
58	13-Apr-22		00412/SP2D-LS/4.01.0.00.0.00.01.0001/812/2022	Pengadaan Belanja Model Aler Rumah Tinggal Lainnya (Home Uji), Pengadaan Mebel						129.085.000						129.085.000
59	13-Apr-22		00413/SP2D-LS/4.01.0.00.0.00.01.0001/812/2022	Pengadaan Belanja Model Mebel						94.050.000						94.050.000
60	18-Apr-22		00445/SP2D-LS/4.01.0.00.0.00.01.0001/812/2022	Pembayaran biaya tagihan rekening listrik di lingkungan Setda Provinsi Sumatera Barat bulan April 2022						204.572.312						204.572.312
61	20-Apr-22		00475/SP2D-LS/4.01.0.00.0.00.01.0001/812/2022	Pembayaran biaya Pekerjaan Penggantian Pagar Lapangan tenis						198.132.000						198.132.000
62	21-Apr-22		00447/SP2D-LS/4.01.0.00.0.00.01.0001/812/2022	Pembayaran biaya Pengadaan Meja Meikan Jati Kebudajaan Rumah Dinas Gubernur						195.500.000						195.500.000
63	22-Apr-22		00345/SP2D-LS/4.01.0.00.0.00.01.0001/802/2022	Pembayaran SPM GU 3 Benda-benda Pengalangan Pembantu Biro Umum Sekretariat Daerah Provinsi Sumatera Barat Tahun 2022		2.273.955.385										2.273.955.385
64	22-Apr-22		00365/SP2D-LS/4.01.0.00.0.00.01.0001/812/2022	Belanja Jasa Kabinahan Kantor Bulan Maret 2022 dan THR 31483H						329.172.691						329.172.691
65	22-Apr-22		00350/SP2D-LS/4.01.0.00.0.00.01.0001/812/2022	Pembayaran Jasa Pengamanan Kantor bulan Maret 2022 dan THR 1443H						278.960.633						278.960.633
66	22-Apr-22		00342/SP2D-LS/4.01.0.00.0.00.01.0001/802/2022	Pembayaran Tunjangan Hari Raya Tahun 2022				16.680.150								16.680.150
67	22-Apr-22		00353/SP2D-LS/4.01.0.00.0.00.01.0001/802/2022	Pembayaran Tunjangan Hari Raya Tahun 2022				1.745.214.150								1.745.214.150
68	23-Apr-22		00870/SP2D-LS/4.01.0.00.0.00.01.0001/812/2022	Pembayaran biaya pekerjaan Pemeliharaan Masjid Kantor Gubernur						198.922.000						198.922.000
69	27-Apr-22		00759/SP2D-LS/4.01.0.00.0.00.01.0001/802/2022	Pembayaran TPP PNS di lingkungan Sekretariat Daerah Provinsi Sumatera Barat berdasarkan Surat Edaran Gubernur					1.175.555.092							1.175.555.092
70	27-Apr-22		00818/SP2D-LS/4.01.0.00.0.00.01.0001/802/2022	Pembayaran Tunjangan Hari Raya TPP PNS di lingkungan Sekretariat Daerah Provinsi Sumatera Barat Tahun 2022						650.300.045						650.300.045
71	01-Mei-22		00656/SP2D-LS/4.01.0.00.0.00.01.0001/802/2022	Pembayaran Gaji Induk ASN Bulan Mei Tahun 2022						1.793.994.432						1.793.994.432
72	01-Mei-22		00639/SP2D-LS/4.01.0.00.0.00.01.0001/802/2022	Pembayaran Gaji Induk KDN/AYKDN Bulan Mei Tahun 2022						17.379.454						17.379.454
73	01-Mei-22		00627/SP2D-LS/4.01.0.00.0.00.01.0001/802/2022	Pembayaran Gaji Swadaya ASN Bulan Mei Tahun 2022						17.757.573						17.757.573

No. Urut	Tanggal (Tgl. SP2D)	Tanggal Cetak (SP2D)	Nomor SP2D	URUHAN	UP	GU	TU	LS Belanja Pegawai			LS BARANG JASA (322)			LS MODAL (523)			Aumlah SP2D
								Gaji	Tunjangan	B. Barang & Jasa	TANPAH	Peralatan dan Mesin	Gedung & Bangunan	B. Akhiv, Ihtigat dan Biayanya	Aset tetap lainnya		
158	06-Des-22		068836/SP2D-LS/A.01.00.00.00.01.0001./R12/2022	Pembayaran perbaikan pembelian alat kantor lainnya (perbaikan area meja makan, peremadani bulet dan peremadani ruang tamu) kebutuhan rumah tangga Kepala Daerah							74.703.000					74.703.000	
159	06-Des-22		06912/SP2D-LS/A.01.00.00.00.01.0001./R12/2022	Pembayaran perbaikan pembelian alat kesehatan obihaga (sepada dan sepeda listrik) kebutuhan rumah dinas Kepala Daerah							83.230.000					83.230.000	
160	06-Des-22		06917/SP2D-LS/A.01.00.00.00.01.0001./R12/2022	Pembayaran perbaikan pembelian alat komunikasi lainnya (handphone dan iPhone) kebutuhan Kepala Daerah							104.340.000					104.340.000	
161	06-Des-22		069716/SP2D-LS/A.01.00.00.00.01.0001./R12/2022	Pembayaran perbaikan pembelian alat tulis untuk kegiatan kantor (ball cover net 3x320 cm, ball cover net 2x220 cm, laptop dan ball cover net (m) kebutuhan (SBB) (SBB))							133.264.000					133.264.000	
162	06-Des-22		06844/SP2D-LS/A.01.00.00.00.01.0001./R12/2022	Pembayaran perbaikan pembelian bibit tanaman di Komplek Istana Gubernur							65.886.000					65.886.000	
163	06-Des-22		06847/SP2D-LS/A.01.00.00.00.01.0001./R12/2022	Pembayaran perbaikan pemeliharaan pool Jagi Kantor Gubernur							198.841.000					198.841.000	
164	06-Des-22		06845/SP2D-LS/A.01.00.00.00.01.0001./R12/2022	Pembayaran perbaikan penggantian LCD LED pada Videowall Auditorium Gubernur							123.319.000					123.319.000	
165	06-Des-22		06846/SP2D-LS/A.01.00.00.00.01.0001./R12/2022	Pembayaran perbaikan renovasi kamar mandi Lt. II Satebah Utara Kantor Gubernur							196.946.000,00					196.946.000	
166	07-Des-22		06882/SP2D-LS/A.01.00.00.00.01.0001./R12/2022	Pembayaran perbaikan pembelian alat/bahan untuk kegiatan kantor (ball cover net 3x320 cm, ball cover net 2x220 cm, laptop dan ball cover net (m) kebutuhan rumah dinas Gubernur							139.371.600					139.371.600	
167	06-Des-22		070590/SP2D-GU/A.01.00.00.00.01.0001./R02/2022	Pembayaran GU 14 Bendahara Penghasilan Pembantu Biro Umum Sekretariat Daerah Provinsi Sumatera Barat Tahun 2022.		1.950.401.691										1.950.401.691	
168	06-Des-22		07072/SP2D-LS/A.01.00.00.00.01.0001./R12/2022	Pembayaran biaya Tagihan Belanja Lainye ditanggung Sekretariat Daerah Provinsi Sumatera Barat bulan Desember 2022 untuk Pemakaian bulan November 2022.							233.133/083					233.133.083	
169	06-Des-22		07047/SP2D-LS/A.01.00.00.00.01.0001./R12/2022	Pembayaran perbaikan binjuran pemertangan rumput alas landing rus Istana Gubernur							132.465.200					132.465.200	
170	06-Des-22		07048/SP2D-LS/A.01.00.00.00.01.0001./R12/2022	Pembayaran perbaikan pemeliharaan Gedung Istora Bung Herda Boalehingi							148.630.280					148.630.280	
171	12-Des-22		07287/SP2D-LS/A.01.00.00.00.01.0001./R12/2022	Belanja Jasa Kebersihan Kantor Bulan November 2022							178.420.332					178.420.332	
172	12-Des-22		07200/SP2D-LS/A.01.00.00.00.01.0001./R12/2022	Pembayaran biaya perbaikan pemertangan Istana Gubernur							199.391.000					199.391.000	
173	12-Des-22		07305/SP2D-LS/A.01.00.00.00.01.0001./R12/2022	Pembayaran perbaikan pembuatan rancangan dan muak gambar desain sate							96.337.100					96.337.100	
174	12-Des-22		07702/SP2D-LS/A.01.00.00.00.01.0001./R12/2022	Pembayaran perbaikan pemeliharaan HR Kantor Gubernur							54.500.000					54.500.000	
175	12-Des-22		07199/SP2D-LS/A.01.00.00.00.01.0001./R12/2022	Pembayaran perbaikan pemeliharaan Mess Bulet Limpu							177.928.000					177.928.000	

No. Urut	Tanggal (T6 SP2D)	Tanggal Cetak (SP2D)	Nomor SP2D	URAIAN	LUP	GU	TU	LS Belanja Pegawai		LS BARANG JASA (32)			LS MODAL (33)			Jumlah SP2D
								Gaji	Tunda	B. Barang & Jasa	TANAH	Peralatan dan Mesin	Gedung & Bangunan	B. Jalin, Pagar dan lainnya	Aset tetap lainnya	
176	12-Der-22		07101/SP2D-LS/4.01.0.00.0.00.01.0001/812/2022	Pembayaran pekerjaan pemeliharaan Rumah Dinas Gubernur						199.709.000					199.709.000	
177	12-Der-22		07264/SP2D-LS/4.01.0.00.0.00.01.0001/812/2022	Pembayaran pekerjaan pengadaan alat pendingin (AC floor Standing)						178.932.000					178.932.000	
178	12-Der-22		07265/SP2D-LS/4.01.0.00.0.00.01.0001/812/2022	Pembayaran pekerjaan pengadaan alat rumah tangga lainnya (home use) (gratis) di Istana Bung Hatta Bukittinggi						197.413.000					197.413.000	
179	12-Der-22		07266/SP2D-LS/4.01.0.00.0.00.01.0001/812/2022	Pembayaran pekerjaan pengadaan alat untuk kegiatan kantor lainnya (Ready Talk dan Headset) dibutuhkan rumah tangga Wakil Kepala Daerah						99.273.300					99.273.300	
180	12-Der-22		07285/SP2D-LS/4.01.0.00.0.00.01.0001/812/2022	Pembayaran pengadaan personal computer Laptop, PC/monitor, dan pengadaan peralatan personal computer (Printer) dibutuhkan Biro Urutan						64.158.000					64.158.000	
181	15-Der-22		07266/SP2D-LS/4.01.0.00.0.00.01.0001/812/2022	Pembayaran biaya pengadaan alat studio hingga (sound system) P1-P02, separator Organ, Mtk Recording, Mtk. Winer, sound Card Recording, Karier & k. W. W. W. Ampirer untuk kebutuhan rumah tangga Wakil Kepala Daerah						101.256.700					101.256.700	
182	13-Der-22		07365/SP2D-LS/4.01.0.00.0.00.01.0001/812/2022	Pembayaran biaya pengadaan alat/bahan kantor lainnya (alat keas, bad cover dan lain) dibutuhkan rumah tangga Wakil Kepala Daerah						90.098.700					90.098.700	
183	13-Der-22		07364/SP2D-LS/4.01.0.00.0.00.01.0001/812/2022	Pembayaran pekerjaan pengadaan alat komunikasi lainnya (Handphone) dibutuhkan rumah tangga Wakil Kepala Daerah						78.144.000					78.144.000	
184	13-Der-22		07366/SP2D-LS/4.01.0.00.0.00.01.0001/802/2022	Pembayaran TPP ASN (Berkas) Sekretaris Daerah Provinsi Sumatera Barat berdasarkan Keputusan Bulan November 2022				1.164.278.369							1.164.278.369	
185	14-Der-22		07471/SP2D-LS/4.01.0.00.0.00.01.0001/812/2022	Pembayaran pekerjaan pengadaan kendaraan dinas perorangan (kendaraan dinas operasional atau lapangan) tahun 2022						714.000.000					714.000.000	
186	20-Der-22		08056/SP2D-GU/4.01.0.00.0.00.01.0001/802/2022	Pembayaran GU 13 Berdasarkan Keputusan Pembantu/Biro Urutan-Sekretaris Daerah Provinsi Sumatera Barat Tahun 2022.			2.239.342.639								2.239.342.639	
187	20-Der-22		08007/SP2D-LS/4.01.0.00.0.00.01.0001/812/2022	Pembayaran pekerjaan interior ruang room meeting kelas Bung Hatta Bukittinggi						198.927.750					198.927.750	
188	20-Der-22		08056/SP2D-LS/4.01.0.00.0.00.01.0001/812/2022	Pembayaran pekerjaan Landscape Guest House Komplek Gubernur						130.704.000					130.704.000	
189	20-Der-22		08059/SP2D-LS/4.01.0.00.0.00.01.0001/812/2022	Pembayaran pekerjaan perbaikan taman belakang di Istana Bung Hatta Bukittinggi						198.547.764					198.547.764	
190	20-Der-22		08164/SP2D-LS/4.01.0.00.0.00.01.0000/812/2022	Pembayaran pekerjaan pengadaan alat kantor lainnya (kursi tamu) di Guest House Istana Gubernur						192.984.600					192.984.600	
191	20-Der-22		08165/SP2D-LS/4.01.0.00.0.00.01.0001/812/2022	Pembayaran pekerjaan pengadaan alat kantor lainnya (kursi tamu) di Kantor Gubernur						192.984.600					192.984.600	
192	20-Der-22		08166/SP2D-LS/4.01.0.00.0.00.01.0001/812/2022	Pembayaran pekerjaan pengadaan alat kantor lainnya (kursi tamu) di Mess Bukit Tinggi						192.984.600					192.984.600	

No. Urut	Tanggal (Tgl. SP2D)	Tanggal Cair (SP2D)	Nomor SP2D	LOKASI	UP	GU	TU	LS Belanja Pegawai		LS BARANG JASA (S22)	LS MODAL (S23)				Jumlah SP2D
								Gaji	Tunjab		B. Bangun & Jasa	TANAH	Pembelian dan Mesin	Gedung & Bangunan	
193	20-Dec-22		08165/SP2D-LS/4.01.000.00.01.0001/812/2022	Pembayaran pekerjaan pengadaan alat kantor lainnya (kursi banay) di VIP Room BIM						192.964.600					192.964.600
194	20-Dec-22		08072/SP2D-LS/4.01.000.00.01.0001/812/2022	Pembayaran pekerjaan pengadaan alat kantor lainnya (lemari gantung ruang tamu) dan alat rumah tangga lainnya (lemari gantung besi dapur, lemari gantung lobi tangga, lemari gantung pendopo dan lemari gantung ruang makan) di Rumah Dinas Wakil						107.170.500					107.170.500
195	20-Dec-22		08117/SP2D-LS/4.01.000.00.01.0004/812/2022	Pembayaran pekerjaan pengadaan alat kantor lainnya (permadani karpet) kebutuhan Istana gubernuran						177.322.500					177.322.500
196	20-Dec-22		08108/SP2D-LS/4.01.000.00.01.0001/812/2022	Pembayaran pekerjaan pengadaan alat rumah tangga lainnya (home use) (gorden-venetian) kebutuhan Istana Gubernur						197.660.249					197.660.249
197	20-Dec-22		08111/SP2D-LS/4.01.000.00.01.0001/812/2022	Pembayaran pekerjaan pengadaan alat rumah tangga lainnya (home use) (gorden-venetian) kebutuhan Auditorium Gubernur						198.135.000					198.135.000
198	20-Dec-22		08080/SP2D-LS/4.01.000.00.01.0001/812/2022	Pembayaran pekerjaan pengadaan alat rumah tangga lainnya (home use) (gorden-venetian) kebutuhan VIP Room BIM						176.340.150					176.340.150
200	20-Dec-22		08143/SP2D-LS/4.01.000.00.01.0001/812/2022	Pembayaran pekerjaan alat rumah tangga lainnya (home use) (kitchen set) di Mezz Bldg Lampung						64.380.000					64.380.000
201	20-Dec-22		08070/SP2D-LS/4.01.000.00.01.0001/812/2022	Pembayaran pekerjaan alat rumah tangga lainnya (home use) (meja makan, meja studi ruang tamu, meja TV, sofa sudut ruang keluarga dan sofa banay di rulin warga						159.507.000					159.507.000
202	20-Dec-22		08127/SP2D-LS/4.01.000.00.01.0001/812/2022	Pembayaran pekerjaan alat rumah tangga lainnya (home use) (aquarium, aquascaper, filter, lemari aquascape, meja aquarium dan tabung regulator) di ruang kerja Wakil						118.992.000					118.992.000
203	20-Dec-22		08119/SP2D-LS/4.01.000.00.01.0001/812/2022	Pembayaran pekerjaan pengadaan alat/bahan untuk kegiatan kantor lainnya (tenet cotron) kebutuhan Ruang KPS Wakil						65.810.990					65.810.990
204	20-Dec-22		08135/SP2D-LS/4.01.000.00.01.0001/812/2022	Pembayaran pekerjaan pengadaan alat/bahan untuk kegiatan kantor lainnya (karpet loop) kebutuhan Istana Bung Hatta Bldg Tinggi						194.666.250					194.666.250
205	20-Dec-22		08114/SP2D-LS/4.01.000.00.01.0001/812/2022	Pembayaran pekerjaan pengadaan alat/bahan untuk kegiatan kantor lainnya (mesin lajak tangga kebutuhan) area kompleks Gubernur						196.003.800					196.003.800
206	20-Dec-22		08074/SP2D-LS/4.01.000.00.01.0001/812/2022	Pembayaran pekerjaan pengadaan alat/bahan untuk kegiatan kantor lainnya (kursi makan) kebutuhan Istana Bung Hatta Bldg Tinggi						197.069.400					197.069.400
207	20-Dec-22		08112/SP2D-LS/4.01.000.00.01.0001/812/2022	Pembayaran pekerjaan pengadaan peralatan studio dan film (kamera uk.50 mm dan lensa kamera uk. 70-200 mm) kebutuhan Istana gubernuran						175.824.000					175.824.000
208	20-Dec-22		08125/SP2D-LS/4.01.000.00.01.0001/812/2022	Pembayaran pekerjaan pengadaan personal computer (Laptop dan PC) kebutuhan Kantor Gubernur						174.658.000					174.658.000
209	20-Dec-22		08087/SP2D-LS/4.01.000.00.01.0001/812/2022	Pembayaran pekerjaan pengadaan alat/bahan untuk kegiatan kantor lainnya (gorden) kebutuhan Rumah Tinggal Kepala Daerah						161.924.701					161.924.701
210	20-Dec-22		08168/SP2D-LS/4.01.000.00.01.0001/812/2022	Pembayaran pengadaan bahan alat untuk kegiatan kantor lainnya (banyar-undershyer banay jenis Gubernur + banay belahang) kebutuhan rumah tangga Kepala Daerah						104.735.140					104.735.140
211	21-Dec-22		08135/SP2D-LS/4.01.000.00.01.0001/812/2022	Pembayaran Termyn I (B.5%) biaya perencanaan pekerjaan pengadaan kantor Gubernur						71.743.740					71.743.740
212	21-Dec-22		08126/SP2D-LS/4.01.000.00.01.0001/802/2022	Pembayaran TPP ASB di lingkungan Sekretariat Daerah Provinsi Sumatera Barat berdasarkan kinerja bulan Desember 2022						1.176.112.349					1.176.112.349

No. Urut	Tanggal (Tgl. SP2D)	Tanggal Cair (SP2D)	Nomor SP2D	URAIAN	UP	GU	TU	LS Belanja Pegawai		LS BARANG JASA (522)	LS MODAL (523)					Jumlah SP2D
								Gaji	Tunda		B. Barang & Jasa	TANAH	Prakasan dan Mesin	Gedung & Bangunan	B. Alas, Irigasi dan lainnya	
213	23-Dec-22		08703/SP2D-LS/4.01.0.00.00.01./812/2022	Belanja Jasa Kebersihan Kantor bulan Desember tahun 2022						178.419.830						178.419.830
214	23-Dec-22		08704/SP2D-LS/4.01.0.00.00.01.0001./812/2022	Pelaksanaan Jasa Pengimanan Kantor Tahun 2022 bulan November 2022						152.528.800						152.528.800
215	23-Dec-22		08647/SP2D-LS/4.01.0.00.00.01.0001./812/2022	Pembayaran Tercaya 1 (20%) pekerjaan perencanaan rehab gudang padang baru						19.389.414						19.389.414
216	26-Dec-22		08909/SP2D-LS/4.01.0.00.00.01.0001./812/2022	Pembayaran pekerjaan pemeliharaan Taman Komplek Gubernur						105.097.320						105.097.320
217	26-Dec-22		08802/SP2D-LS/4.01.0.00.00.01.0001./812/2022	Pembayaran Pekerjaan Ulang Pengecatan Pagar dan Kantin Taman Kantor Gubernur						146.235.000						146.235.000
218	27-Dec-22		09167/SP2D-LS/4.01.0.00.00.01./812/2022	Pembayaran 100% pekerjaan rehab berat gudang padang baru						167.707.243,77						167.707.244
219	27-Dec-22		09193/SP2D-LS/4.01.0.00.00.01./802/2022	Pembayaran TPP ASN dililingkungan Sekretariat Daerah Provinsi Sumatera Barat berisikan Kinerja bulan November 2022			2.007.430									2.007.430
220	30-Dec-22		09692/SP2D-LS/4.01.0.00.00.01./812/2022	Pembayaran 85% pekerjaan perencanaan interior Guest House di Gubernur						76.133.048,20						76.133.048
231	30-Dec-22		09705/SP2D-LS/4.01.0.00.00.01./812/2022	Pembayaran 85% biaya perencanaan pekerjaan renovasi rangka dan atap VIP Room Billi						84.466.837,50						84.466.838
232	30-Dec-22		09689/SP2D-LS/4.01.0.00.00.01./812/2022	Pembayaran pekerjaan pengawasan Rehab Gudang Padang Baru						98.741.160,00						98.741.160
Total bulan Desember					2.955.183.800	5.884.789.897			2.328.598.715	2.342.398.168	9.228.076.501,47					19.244.857.221
Total 9/0 bulan Desember					34.136.078.295	34.136.078.295			29.768.727.588	14.819.277.874	22.306.186.506,70					104.105.445.855,70

KEPALA BIRO UMUM


 Syedidhon, S. Sosa, MM
 Pembina TU, I
 NIP. 19720713 198603 1 002

DAFTAR LAPORAN REALISASI ANGGARAN APBD DAN BLUD TAHUN 2022

NO	URAIAN	GABUNGAN			APBD			BLUD		
		ANGGARAN	REALISASI	%	ANGGARAN	REALISASI	%	ANGGARAN	REALISASI	%
A.	PENDAPATAN									
	Pendapatan Pajak daerah									
	Pendapatan Retribusi Daerah									
	Pendapatan Hasil PKD									
	Lain-Lain PAD Yang Sah									
B.	BELANJA									
1	BELANJA OPERASI									
	Belanja Pegawai									
	Belanja Barang									
2	BELANJA MODAL									
	Belanja Tanah									
	Belanja Peralatan & Mesin									
	Gedung & Bangunan									
	Belanja Jln, Irigasi, Jaringan									
	Belanja Aset Tetap Lainnya									
C.	SURPLUS / DEFISIT									
D.	SALDO KAS BLUD									
1	Saldo Awal per 1 Jan 2016									
2	Saldo Akhir per 31 Des 2016									

Padang, 31 Desember 2022

KEPALA BIRO UMUM



SYEFDINON, S.Sos., MM
Pembina Tk I

NIP.19720713 1998 1 002

27.

*Penjelasan Perbedaan
LRA Dan LO*

PEMERINTAH PROVINSI SUMATERA BARAT
BIRO UMUM
PENIELASAN PERBEDAAN LRA DAN LO
TAHUN ANGGARAN 2022

URAIAN	LRA	LO	Selisih	Keterangan
PENDAPATAN ASLI DAERAH	284.000.000,00	284.000.000,00		
Pendapatan Pajak Daerah				
Pendapatan Retribusi Daerah	284.000.000,00	284.000.000,00		
Pendapatan Hasil PKO				
Lain-lain PAD yang sah				
JUMLAH PENDAPATAN ASLI DAERAH	284.000.000,00	284.000.000,00		
Belanja/Beban Pegawai	45.598.853.633,00	45.598.853.633,00		
Belanja/Beban Brg & Jasa	48.771.443.853,70	46.485.646.414,80	(2.285.797.438,90)	Berupa selisih pencatatan (Jurnal Penyesuaian) yang terdiri dari : Semester 1
				- Beban Alat/Bahan untuk Kegiatan Kantor- ATK (10.318.300,00)
				- Beban persediaan alat listrik dan elektronik (48.586.500,00)
				- Beban Alat/Bahan untuk Kegiatan Kantor- Benas pos 400.000,00
				- Beban Persediaan kertas dan cover (8.633.700,00)
				- Beban Bahan Komputer (20.625.500,00)
				- Beban Bahan Kimia (717.000,00)
				- Beban Alat/Bahan untuk Kegiatan Kantor- Bahan Cetak (247.000,00)
				- Beban Alat/Bahan untuk Kegiatan Kantor- Perabot Kantor (162.000,00)
				- Beban Alat/Bahan untuk Kegiatan Kantor- kegiatan kantor lainnya (33.407.600,00)
				- Beban Makanan dan Minuman Jamuan Tamu (506.800.000,00)
				- Beban Alat/Bahan untuk Kegiatan Kantor- Bahan Bakar dan Pelumas 49.240.000,00
				- Beban Jasa Telepon (23.457.329,00)
				- Beban Jasa Air (50.595.100,00)
				- Beban Jasa Listrik (214.424.130,00)
				- Beban Jasa kawat/faksimili/internet (3.443.979,00)
				- Beban Beban Dibayar Dimuka (196.310.653,50)
				- Beban Pemeliharaan Alat Angkutan - Alat Angkutan Darat Bermotor - Kendaraan Bermotor Penunjang (341.000.000,00)
				- Beban pemeliharaan jaringan-jaringan listrik, jaringan listrik lainnya (197.728.000,00)
				- Beban pemeliharaan bangunan gedung-bangunan gedung tempat kerja- bangunan gedung kantor (176.970.823,20)
				Jumlah Semester 1 (1.777.787.634,70)
				- Beban Alat/Bahan untuk Kegiatan Kantor- ATK 9.717.200,00
				- Beban persediaan alat listrik dan elektronik 50.459.000,00
				- Beban Persediaan kertas dan cover 11.325.000,00
				- Beban Bahan Komputer 14.453.000,00
				- Beban Bahan Kimia 3.021.000,00
				- Beban Alat/Bahan untuk Kegiatan Kantor- Bahan Cetak 1.171.000,00
				- Beban Alat/Bahan untuk Kegiatan Kantor- Perabot Kantor 162.000,00
				- Beban Alat/Bahan untuk Kegiatan Kantor- kegiatan kantor lainnya 32.960.800,00
				- Beban Jasa Telepon 28.942.912,00
				- Beban Jasa Air 39.813.500,00
				- Beban Jasa Listrik 244.457.794,00

URAIAN	LRA	LO	Selish	Keterangan
				- Beban Jasa Kawat/faximili/internet 3.475.287,00
				- Beban Jasa Tenaga Kermanan 153.353.686,00
				- Beban Pemeliharaan Alat Angkutan - Alat Angkutan Darat Bermotor - Kendaraan Bermotor Penumpang 170.500.000,00
				- Beban Beban Dibayar Dimuka 196.310.653,50
				- Beban Alat/Bahan Kantor-Alat/Bahan untuk Kegiatan Kantor -Alat/Bahan untuk kegiatan kantor lainnya (583.895.025,00)
				-Beban Jasa Konsultasi Perencanaan Rekayasa-Jasa Desain Rekayasa untuk konstruksi pondasi serta struktur bangunan (408.357.575,70)
				-Beban pemeliharaan bangunan gedung-bangunan gedung tempat kerja-bangunan gedung kantor (376.769.000,00)
				-Beban Jasa Konsultasi Pengawasan Rekayasa-Jasa Pengawas pekerjaan konstruksi bangunan gedung (98.741.160,00)
				(508.009.824,20)
				Total Selisih (2.285.797.438,90)
Belanja / Beban Hibah				
Belanja Modal	9.371.632.543,00		(9.371.632.543,00)	Belanja Modal hanya terdapat di Laporan Realisasi Anggaran (LRA) dan bukan merupakan komponen dari Laporan Operasional (LO)
Beban Penyusutan Peralatan dan Mesin		6.048.051.888,93	6.048.051.888,93	
Beban Penyusutan Gedung dan Bangunan		4.750.681.825,06	4.750.681.825,06	
Beban Penyusutan Aset Tetap Lainnya		44.387.040,00	44.387.040,00	
Beban Penyusutan Aset Lainnya		179.625.000,00	179.625.000,00	
JUMLAH BELANJA/BEBAN	103.741.930.029,70	103.107.245.801,79	(634.684.227,91)	
SURPLUS/DEFISIT	(103.457.930.029,70)	(102.823.245.801,79)		

Padang, 31 Desember 2022

KEPALA BIRO UMUM



SYEFJINON, S.Sos, MM
Pembina TI | Nip. 19720713 199803 1 002

28.

Jurnal Penyesuaian
Tahun 2022

PEMERINTAH PROVINSI SUMATERA BARAT
 BIRO UMUM
 JURNAL PENYESUAIAN
 TAHUN ANGGARAN 2022

TANGGAL	URAIAN	KODE REK	DEBIT	KREDIT
	SEMESTER I			
30 Juni 2022	Persediaan Bahan Kimia		717.000,00	
	Persediaan Alat Tulis Kantor		10.318.300,00	
	Persediaan kertas dan cover		8.633.700,00	
	Persediaan Bahan Cetak		247.000,00	
	Persediaan Bahan Komputer		20.625.500,00	
	Persediaan Perabot Kantor		162.000,00	
	Persediaan Alat Listrik		48.586.500,00	
	Persediaan Alat/Bahan untuk Kegiatan Kantor Lainnya		33.407.600,00	
	Beban Bahan Kimia			717.000,00
	Beban Alat/Bahan untuk Kegiatan Kantor- Alat Tulis Kantor			10.318.300,00
	Beban Alat/Bahan untuk Kegiatan Kantor- Kertas dan Cover			8.633.700,00
	Beban Alat/Bahan untuk Kegiatan Kantor- Bahan Cetak			247.000,00
	Beban Alat/Bahan untuk Kegiatan Kantor-Bahan Komputer			20.625.500,00
	Beban Alat/Bahan untuk Kegiatan Kantor-Perabot Kantor			162.000,00
	Beban Alat/Bahan untuk Kegiatan Kantor- Alat Listrik			48.586.500,00
	Beban Alat/bahan untuk Kegiatan Kantor - Alat/Bahan untuk Kegiatan Kantor Lainnya			33.407.600,00
	<i>(Stock opname persediaan per 30 Juni 2022)</i>			
30 Juni 2022	Beban Bahan Bakar dan Pelumas		49.240.000,00	
	Beban Perangko, materai dan benda pos lainnya		400.000,00	
	Persediaan Bahan Bakar dan Pelumas			49.240.000,00
	Persediaan Perangko, materai dan benda pos lainnya			400.000,00
30 Juni 2022	Utang Barang dan Jasa		1.148.653.741,00	
	Beban Jasa Telepon			23.457.329,00
	Beban Jasa Air (PDAM)			50.595.100,00
	Beban Jasa Listrik			214.424.130,00
	Beban Jasa Kawat/faximili/internet			3.443.979,00
	Beban Makanan dan Minuman Jamuan Tamu			500.800.000,00
	Beban Pemeliharaan Alat Angkutan - Alat Angkutan Darat Bermotor - Kendaraan Bermotor Penumpang			341.000.000,00
	Ekuitas			14.933.203,00
	<i>(Utang barang dan jasa tahun 2022)</i>			
30 Juni 2022	Beban Dibayar Dimuka		97.932.782,50	
	Beban Asuransi barang Milik daerah			97.932.782,50
	<i>(Premi asuransi kendaraan bermotor jangka waktu 1 Januari 2022 s/d 31 Desember 2022 dengan polis Rp. 95.865.565 per tahun (6/12 x 195.865.565,00)</i>			
30 Juni 2022	Beban Dibayar Dimuka		98.377.871,00	
	Beban Asuransi barang Milik daerah			98.377.871,00
	<i>(Premi asuransi gedung kantor jangka waktu 1 Januari 2022 s/d 1 Januari 2022 dengan polis Rp. 196.755.742,00 per tahun (6/12 x Rp.196.755.742,00))</i>			
30 Juni 2022	Akm penyusutan Peralatan dan mesin		19.999.650,00	
	Ekuitas		19.999.650,00	
	Peralatan dan mesin			39.999.300,00
	<i>(Mutasi kurang peralatan dan mesin berupa Laptop senilai Rp.39.999,300 ke Biro PBJ)</i>			
30 Juni 2022	Ekuitas		122.894.760,00	
	Aset Tetap-Peralatan dan Mesin			122.894.760,00
	<i>(Belanja modal yang tidak dikapitalisir semester I berupa DVD player senilai Rp.999.000,00 dan bed cover senilai Rp.121.895.760,00)</i>			
30 Juni 2022	Aset Tetap - Gedung dan bangunan		374.698.823,20	
	Beban pemeliharaan jaringan-jaringan listrik, jaringan listrik lainnya			197.728.000,00
	Beban pemeliharaan bangunan gedung-bangunan gedung tempat kerja- bangunan gedung kantor			176.970.823,20
	<i>(Mutasi tambah dari belanja barang dan jasa yang dikapitalisir pada semester I berupa belanja pemeliharaan)</i>			
30 Juni 2022	Aset Tetap - Gedung dan bangunan		41.100.000,00	
	Akm penyusutan gedung dan bangunan			36.990.000,00
	Ekuitas			4.110.000,00
	<i>(Mutasi tambah gedung dan bangunan berupa gedung dari Dinas Koperindag nilai Rp.41.100.000,00)</i>			
	SEMESTER II			
30 Desember 2022	Beban Bahan Kimia		3.021.000,00	
	Beban Alat/Bahan untuk Kegiatan Kantor- Alat Tulis Kantor		9.717.200,00	
	Beban Alat/Bahan untuk Kegiatan Kantor- Kertas dan Cover		11.325.000,00	
	Beban Alat/Bahan untuk Kegiatan Kantor- Bahan Cetak		1.171.000,00	
	Beban Alat/Bahan untuk Kegiatan Kantor-Bahan Komputer		14.483.100,00	
	Beban Alat/Bahan untuk Kegiatan Kantor-Perabot Kantor		162.000,00	

TANGGAL	URAIAN	KODE REK	DEBIT	KREDIT
	Beban Alat/Bahan untuk Kegiatan Kantor- Alat Listrik		50.459.000,00	
	Beban Alat/bahan untuk Kegiatan Kantor - Alat/Bahan untuk Kegiatan Kantor Lainnya		32.560.800,00	
	Persediaan Bahan Kimia			3.021.000,00
	Persediaan Alat Tulis Kantor			9.717.200,00
	Persediaan kertas dan cover			11.325.000,00
	Persediaan Bahan Cetak			1.171.000,00
	Persediaan Bahan Komputer			14.483.100,00
	Persediaan Perabot Kantor			162.000,00
	Persediaan Alat Listrik			50.459.000,00
	Persediaan Alat/Bahan untuk Kegiatan Kantor Lainnya			32.560.800,00
	(Stock opname persediaan per 30 Desember 2022)			
30 Desember 2022	Beban Jasa Telepon		28.942.912,00	
	Beban Jasa Air (PDAM)		39.813.500,00	
	Beban Jasa Listrik		244.457.798,00	
	Beban Jasa Kawat/faximili/internet		3.475.287,00	
	Beban Pemeliharaan Alat Angkutan - Alat Angkutan Darat Bermotor - Kendaraan Bermotor Penumpang		170.500.000,00	
	Beban Jasa Tenaga Keamanan		153.353.686,00	
	Utang Barang dan Jasa			640.543.183,00
	(Utang barang dan jasa tahun 2022)			
30 Desember 2022	Beban Asuransi barang Milik daerah		97.932.782,50	
	Beban Dibayar Dimuka			97.932.782,50
	(Jurnal balik Premi asuransi kendaraan bermotor jangka waktu 1 Januari 2022 s/d 31 Desember 2022 dengan polis Rp. 95.865.565 per tahun (6/12 x 195.865.565,00))			
30 Desember 2022	Beban Asuransi barang Milik daerah		98.377.871,00	
	Beban Dibayar Dimuka			98.377.871,00
	(Jurnal balik Premi asuransi Gedung kantor jangka waktu 1 Januari 2022 s/d 1 Januari 2022 dengan polis Rp. 196.755.742,00 per tahun (6/12 x Rp.196.755.742,00))			
30 Desember 2022	Aset Tetap - Tanah		206.191.485.000,00	
	Ekuitas			206.191.485.000,00
	(Mutasi tambah dari koreksi nilai tanah IBH senilai Rp. 206.089.485.000,- dan mutasi tanah Rumah Dinas Wagub dari Dinas Pertanian Rp. 102.000.000,-)			
30 Desember 2022	Aset Tetap - Peralatan dan Mesin		583.895.025,00	
	Beban Alat/Bahan Kantor-Alat/Bahan untuk Kegiatan Kantor -Alat/Bahan untuk kegiatan kantor lainnya			583.895.025,00
	(Mutasi tambah peralatan dan mesin dari belanja barang dan jasa yang dikapitalisir)			
30 Desember 2022	Aset Tetap - Peralatan dan Mesin		1.346.052.500,00	
	Akm penyusutan Peralatan dan mesin			880.152.500,00
	Ekuitas			465.900.000,00
	(Mutasi tambah dari SKPD)			
30 Desember 2022	Aset Tetap - Peralatan dan Mesin		39.988.000,00	
	Aset Tetap - Gedung dan Bangunan			39.988.000,00
	(Mutasi tambah dari reklas gedung dan bangunan ke peralatan dan mesin yaitu pembuatan kandang kucing)			
30 Desember 2022	Ekuitas		349.089.150,00	
	Aset Tetap - Peralatan dan Mesin			349.089.150,00
	(Mutasi kurang dari belanja modal yang tidak dikapitalisir)			
30 Desember 2022	Akm penyusutan Peralatan dan mesin		115.000.000,00	
	Aset Tetap - Peralatan dan Mesin			115.000.000,00
	(Mutasi kurang koreksi nilai peralatan dan mesin berupa mutasi kendaraan dinas dari Biro Organisasi)			
30 Desember 2022	Ekuitas		436.928.000,00	
	Akm penyusutan Peralatan dan mesin		1.488.127.820,00	
	Aset Tetap - Peralatan dan Mesin			1.925.055.820,00
	(Mutasi kurang peralatan dan mesin reklas ke aset tetap lainnya senilai Rp. 70.148.000,- dan Aset tak bermanfaat senilai Rp. 316.087.000,-)			
30 Desember 2022	Aset Tetap - Aset Tetap Lainnya		70.148.700,00	
	Aset Tetap - Aset Tidak Bermanfaat		316.087.000,00	
	Akm Penyusutan Peralatan dan Mesin		316.087.000,00	
	Aset Tetap - Peralatan dan Mesin			386.235.700,00
	Akm Penyusutan Aset Tidak Bermanfaat			316.087.000,00
	(Mutasi kurang peralatan dan mesin reklas ke aset tetap lainnya senilai Rp. 70.148.000,- dan Aset tak bermanfaat senilai Rp. 316.087.000,-)			
30 Desember 2022	Aset Tetap - Gedung dan Bangunan		5.208.051.300,00	
	Akm penyusutan Gedung dan Bangunan			204.113.098,53
	Ekuitas			5.003.938.201,47
	(Mutasi tambah gedung dan bangunan dari Dinas BMCKTR berupa gedung Guest House di Gubernuran)			

TANGGAL	URAIAN	KODE REK	DEBET	KREDIT
30 Desember 2022	Akm Penyusutan Aset Tidak Bermanfaat		2.112.412.336,67	
	Aset Lainnya - Aset Tidak Bermanfaat			2.112.412.336,67
	<i>(Mutasi kurung aset tidak bermanfaat sesuai dengan SK Penghapusan nomor 030-767-2022 tanggal 17 Oktober 2022)</i>			
30 Desember 2022	Aset Tetap - Gedung dan Bangunan		883.867.735,70	
	Beban Jasa Konsultasi Perencanaan Rekayasa-Jasa Desain Rekayasa untuk konstruksi pondasi serta struktur bangunan			408.357.575,70
	Beban pemeliharaan bangunan gedung-bangunan gedung tempat kerja-bangunan gedung kantor			376.769.000,00
	Beban Jasa Konsultasi Pengawasan Rekayasa-Jasa Pengawas pekerjaan konstruksi bangunan gedung			98.741.160,00
	<i>(Mutasi tambah gedung dan bangunan dari belanja barang dan jasa yang dikapitalisir)</i>			
30 Desember 2022	Kas dibendahara pengeluaran		40.275.196,00	
	Belanja Jasa Tenaga Keamanan			9.849.196,00
	Belanja Jasa Tenaga Kebersihan			23.216.000,00
	Belanja Perjalanan Dinas			7.210.000,00
	<i>(Pengembalian belanja tahun 2022 pada bulan Januari 2023)</i>			
30 Desember 2022	Beban Penyusutan Peralatan dan Mesin		6.048.051.888,93	
	Akm Penyusutan Peralatan dan Mesin			6.048.051.888,93
	<i>(Beban Penyusutan peralatan dan mesin tahun 2022)</i>			
30 Desember 2022	Beban Penyusutan Gedung dan Bangunan		4.750.681.825,06	
	Akm Penyusutan Gedung dan Bangunan			4.750.681.825,06
	<i>(Beban Penyusutan gedung dan bangunan tahun 2022)</i>			
30 Desember 2022	Beban Penyusutan Aset Tetap Lainnya		44.387.040,00	
	Akm Penyusutan Aset Tetap Lainnya			44.387.040,00
	<i>(Beban Penyusutan Aset Tetap Lainnya tahun 2022)</i>			
30 Desember 2022	Beban Penyusutan Aset Dimanfaatkan Pihak Lain		179.625.000,00	
	Akm Penyusutan Aset Dimanfaatkan Pihak Lain			179.625.000,00
	<i>(Beban Penyusutan Aset Tetap Lainnya tahun 2022)</i>			
30 Desember 2022	Ekuitas		600.000,00	
	Akm Penyusutan Aset Tidak Bermanfaat			600.000,00
	<i>(Koreksi nilai akumulasi penyusutan aset tidak bermanfaat dari aset yang dihapuskan)</i>			
	JUMLAH		233.576.588.331,56	233.576.588.331,56

Padang, Desember 2022

KEPALA BIRU UMUM



SYED DINON, S.Sos,MM

Pembina Tk I Nip. 19720713 199803 1 002

29.

LAMPIRAN LAINNYA

- 1) Berita Acara Rekonsiliasi Pendapatan dan Belanja (LRA dan LO) bulan Desember 2022
- 2) Berita Acara Rekonsiliasi Aset Tahun 2022
- 3) Bank Statement untuk Saldo Rekening Bendahara Pengeluaran di Bank per tanggal 31 Desember 2022
- 4) Berita Acara Opname Kas Bendahara Pengeluaran per 31 Desember 2022
- 5) Register Penutupan Kas Bendahara Pengeluaran per 31 Desember 2022

Berita Acara Opname Persediaan per 31 Desember 2022



PEMERINTAH PROVINSI SUMATERA BARAT
BERITA ACARA REKONSILIASI REALISASI PENDAPATAN DAN BELANJA TAHUN 2022 ANTARA
SKPD DENGAN BIDANG PERBENDAHARAAN, AKUNTANSI DAN PELAPORAN
BADAN PENGELOLAAN KEUANGAN DAN ASET DAERAH

Pada hari ini tanggal Desember 2022, dilakukan rekonsiliasi antara Bidang Perbendaharaan, Akuntansi dan Pelaporan dengan SKPD terhadap realisasi pendapatan dan Belanja SKPD Tahun 2022 dengan posisi sebagai berikut:


SKPD : BIRO UMUM
BULAN : DESEMBER

NOMOR URUT	URAIAN	JUMLAH ANGGARAN	REALISASI			%	Keterangan
			S/D BULAN LALU	BULAN INI	S/D BULAN INI		
1	2	3	4	5	6	7	8
A	PENDAPATAN						
I	PENDAPATAN ASLI DAERAH (PAD)						
1	Retribusi Daerah	255.050.000,00	248.000.000,00	36.000.000,00	284.000.000,00	111,35	
	JUMLAH PENDAPATAN	255.050.000,00	248.000.000,00	36.000.000,00	284.000.000,00	111,35	
II	BELANJA DAERAH						
1	SP2D UP		2.955.163.000,00	-	2.955.163.000,00		
2	SP2D GU		28.311.294.458,00	5.844.783.837,00	34.156.078.295,00		
3	SP2D TU		-	-	-		
4	SP2D LS-GAJI		37.076.524.753,00	4.670.996.883,00	41.747.521.636,00		
5	SP2D LS BARANG DAN JASA		16.017.605.623,23	9.229.076.501,47	25.246.682.124,70		
	JUMLAH BELANJA DAERAH		84.360.587.834,23	19.744.857.221,47	104.105.445.055,70		
III	CONTRA POST BELANJA						
1	CP GU		200.000	-	200.000		
2	CP LS		12.529.925	-	12.529.925		
3	CP TU		-	-	-		
4	Setoran Sisa UP/YHD		-	310.509.905	310.509.905		
	JUMLAH CP BELANJA		12.729.925	310.509.905,00	323.239.830,00		
IV	PENGESAHAN SPI SESUAI SIPKD						
	BELANJA OPERASI	98.566.601.936,00	79.143.225.585,00	15.227.071.901,70	94.370.297.486,70	95,74	
	Belanja Pegawai	48.381.031.973,00	40.893.481.750,00	4.705.371.883,00	45.598.853.633,00	94,25	
	Belanja Barang dan Jasa	50.185.569.963,00	38.249.743.835,00	10.521.700.018,70	48.771.443.853,70	97,18	
	Belanja Hibah	-	-	-	-	-	
	Belanja Modal	9.455.278.679,00	3.924.468.831,23	5.447.163.711,77	9.371.632.343,00	99,12	
	Belanja Modal Peralatan dan Mesin	6.726.107.479,00	2.243.831.475,00	4.426.564.854,00	6.670.396.329,00	99,17	
	Belanja Modal Gedung dan Bangunan	2.679.011.200,00	1.658.477.356,23	993.209.857,77	2.651.687.214,00	98,98	
	Belanja Modal Aset tetap lainnya	50.160.000,00	22.160.000,00	27.389.000,00	49.549.000,00	98,78	
	JUMLAH BELANJA	108.021.860.615,00	83.067.694.416,23	20.674.235.613,47	103.741.930.029,70	96,04	Pengembalian belanja sebesar Rp. 40.275.196,- yang dicatat pada bulan Januari 2023
Kas Pada Bendahara Pengeluaran							40.275.196,00


KEPALA BIDANG PERBEND, AKUNTANSI DAN PELAPORAN


ETIS DITEM, S.TP.M.SI
Nip : 19781218 19999912 1 001

KASUBID AKUNTANSI DAN PELAPORAN


ERWIN RYDAS, SE
Nip : 19690115 199102 1 002

PIK SKPD


MAHENDRY, SE.MM
NIP. 19660502 198702 1 003



PEMERINTAH PROVINSI SUMATERA BARAT

BERITA ACARA REKONSILIASI REALISASI PENDAPATAN DAN BEBAN (LAPORAN OPERASIONAL) TAHUN 2022 ANTARA
SKPD DENGAN BIDANG PERBENDAHARAAN, AKUNTANSI DAN PELAPORAN
BADAN PENGELOLAAN KEUANGAN DAN ASET DAERAH

Pada hari ini tanggal 2022, dilakukan rekonsiliasi antara Bidang Perbendaharaan, Akuntansi dan Pelaporan dengan SKPD terhadap realisasi pendapatan dan beban (Laporan Operasional) SKPD Tahun 2022 dengan posisi sebagai berikut:

SKPD BIRO UMUM
BULAN DESEMBER

URAIAN	2022	2021	Kenalkan / Penurunan	(%)
1	2	3	4	5
PENDAPATAN DAERAH-LO				
PENDAPATAN ASLI DAERAH (PAD)-LO				
Pajak Daerah-LO	-	-	-	-
Retribusi Daerah-LO	284.000.000,00	-	284.000.000,00	-
Hasil Pengelolaan Kekayaan Daerah yang dipisahkan-LO	-	-	-	-
Lain Lain PAD yang Sah-LO	-	-	-	-
JUMLAH PENDAPATAN ASLI DAERAH (PAD)-LO	284.000.000,00	-	284.000.000,00	-
PENDAPATAN TRANSFER-LO				
Pendapatan Transfer Pemerintah Pusat-LO	-	-	-	-
Pendapatan Transfer Pemerintah Antar Daerah-LO	-	-	-	-
JUMLAH PENDAPATAN TRANSFER-LO	-	-	-	-
LAIN LAIN PENDAPATAN DAERAH YANG SAH-LO				
Pendapatan Hibah-LO	-	-	-	-
Dana Darurat-LO	-	-	-	-
Lain Lain Pendapatan Sesuai dengan ketentuan Peraturan Perundang-undang - LO	-	-	-	-
JUMLAH LAIN LAIN PENDAPATAN DAERAH YANG SAH-LO	-	-	-	-
SURPLUS NON OPERASIONAL-LO				
Surplus Penjualan/Pertukaran/Pelepasan Aset Non Lancar-LO	-	-	-	-
Surplus Penyelesaian Kewajiban Jangka Panjang-LO	-	-	-	-
JUMLAH SURPLUS NON OPERASIONAL-LO	-	-	-	-
PENDAPATAN LUAR BIASA-LO				
Pendapatan Luar Biasa-LO	-	-	-	-
JUMLAH PENDAPATAN LUAR BIASA-LO	-	-	-	-
JUMLAH PENDAPATAN	284.000.000,00	-	284.000.000,00	-
BEBAN DAERAH				
BEBAN OPERASI	103.107.245.801,79	-	103.107.245.801,79	-
Beban Pegawai	45.598.853.633,00	-	45.598.853.633,00	-
Beban Barang dan Jasa	46.485.646.414,80	-	46.485.646.414,80	-
Beban Bunga	-	-	-	-
Beban Subsidi	-	-	-	-
Beban Hibah	-	-	-	-
Beban Bantuan Sosial	-	-	-	-
Beban Penyisihan Piutang	-	-	-	-
Beban Penyusutan dan Amortisasi	11.022.745.753,99	-	11.022.745.753,99	-
BEBAN TIDAK TERDUGA	-	-	-	-
Beban tidak terduga	-	-	-	-
BEBAN TRANSFER	-	-	-	-
Beban Bagi Hasil	-	-	-	-
Beban Bantuan Keuangan	-	-	-	-
DEFISIT NON OPERASIONAL-LO				
Defisit Penjualan/Pertukaran/Pelepasan Aset Non Lancar-LO	-	-	-	-
Defisit Penyelesaian Kewajiban Jangka Panjang-LO	-	-	-	-
BEBAN LUAR BIASA	-	-	-	-
Beban Luar Biasa	-	-	-	-
JUMLAH BEBAN	103.107.245.801,79	-	103.107.245.801,79	-

URAIAN	2022	2021	Kenalkan / Penurunan	(%)
1	2	3	4	5

KETERANGAN

A Pendapatan LRA	:	284.000.000,00
Pendapatan LO	:	284.000.000,00
Selisih	:	-
B Belanja	:	103.741.830.029,70
Beban	:	103.107.246.801,79
Selisih	:	(634.884.227,81)

PENJELASAN SELISIH

A PENDAPATAN

1 Pengejuan Klaim	:	-
2 Penerimaan Piutang	:	-
3 Pendapatan diterima dimuka	:	-
4	:	-

B BELANJA/BEBAN

1 Realisasi Belanja Modal di LRA	:	(9.371.832.543,00)
2 Jurnal Penyesuaian	:	
a Persediaan	:	49.841.500,00
b Utang Belanja Pegawai	:	
c Utang Jangka Pendek	:	(867.876.178,20)
d Beban Premi Asuransi	:	
e Utang Belanja Barang dan Jasa dan BAST yang belum cair	:	
f Beban Penyusutan dan Amortisasi	:	11.022.745.753,99
g Beban Penyisihan Piutang	:	
h Reklas Barang & Jasa ke Belanja Modal	:	(1.467.762.760,70)


BADAN PENGELOLA KEUANGAN DAN ABET DAERAH

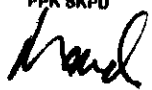
KEPALA BIDANG PERBEND, AKUNTANSI DAN PELAPORAN

KASUBID AKUNTANSI DAN PELAPORAN

PPK SKPD


ETRIS DSEM, S.STP, M.Si
 Nip : 19781216 19999912 1 001


ERWIN RYDAS, SE
 Nip : 19690715 199102 1 002


MAIHENDRY, SE MM
 NIP. 19860602 198702 1 003

**BERITA ACARA
HASIL REKONSILIASI ASET SKPD TAHUN 2022
Nomor: 45/BA-Rekon/PBMD/BPKAD/2023**

Pada hari ini Jumat tanggal 10 Maret 2023, telah dilaksanakan rekonsiliasi aset SKPD terkait dengan TIM Rekonsiliasi dan Kelompok Petaksana Tugas, dengan hasil sebagai berikut:

1. Nilai Aset SKPD Biro Umum Provinsi Sumatera Barat Tahun 2022 adalah sebagai berikut:

A. Aset Tetap

KIB	NILAI	AKM.PENYUSUTAN	NILAI BUKU	BEBAN PENYUSUTAN
KIB A (Tanah)	370.972.587.000,00	-	370.972.587.000,00	-
KIB B (Mesin)	85.823.768.028,03	50.811.427.972,58	14.812.340.055,45	6.048.051.888,93
KIB C (Bangunan)	238.843.133.508,01	50.313.319.456,24	186.329.814.051,77	4.750.661.825,08
KIB D (Jalan, Irigasi Dan Jaringan)	-	-	-	-
KIB E (Aset Tetap Lainnya)	1.888.428.220,00	589.933.240,00	1.098.494.980,00	44.387.040,00
KIB F (KDP)	296.486.000,00	-	296.486.000,00	-
JUMLAH	678.224.412.756,04	101.714.680.668,82	673.509.732.087,22	10.843.120.753,99

B. Aset Lainnya

KIB	NILAI	AKM.PENYUSUTAN	NILAI BUKU	BEBAN PENYUSUTAN
Aset Tidak Berwujud	-	-	-	-
Aset Dalam Penelusuran	-	-	-	-
Aset Tidak Bermanfaat	331.489.807,00	81.649.017,00	249.840.590,00	-
Aset Dipakai Pihak Lain	1.718.800.000,00	998.300.000,00	718.500.000,00	179.625.000,00
JUMLAH	2.048.289.807,00	1.079.949.017,00	968.340.590,00	179.625.000,00


2. Realisasi Belanja Modal	9.371.632.543,00
3. Realisasi Barang dan Jasa yang dikapitalisir	1.842.461.583,90
4. Realisasi Belanja Modal yang tidak dikapitalisir	471.983.910,00
5. Realisasi Pemeliharaan	6.321.002.007,00

Adapun terhadap Penambahan Realisasi Pengadaan sampai dengan 31 Desember 2022 menjadi tanggung jawab Kepala SKPD selaku Pengguna Barang dan nilai yang disampaikan pada saat Rekonsiliasi merupakan Hasil Rekon Nilai antara Bagian Umum dan Bagian Keuangan SKPD.

Dilaksanakan Oleh:

Kepala Biro Umum

Kepala BPKAD


SYEFWINON, S.Sos, MM
NIP. 19720713 199803 1 002


ROSAIL AKHYARI, P.S.STP, M.Si
NIP. 19800629 199810 1 001

NO	Uraian	ASSET LAINNYA		ASSET LAINNYA		ASSET LAINNYA		ASSET LAINNYA		ASSET LAINNYA		ASSET LAINNYA		ASSET LAINNYA	
		ASSET LAINNYA PERHITUNGAN	ASSET LAINNYA PERHITUNGAN	ASSET LAINNYA PERHITUNGAN	ASSET LAINNYA PERHITUNGAN	ASSET LAINNYA PERHITUNGAN	ASSET LAINNYA PERHITUNGAN	ASSET LAINNYA PERHITUNGAN	ASSET LAINNYA PERHITUNGAN	ASSET LAINNYA PERHITUNGAN	ASSET LAINNYA PERHITUNGAN	ASSET LAINNYA PERHITUNGAN	ASSET LAINNYA PERHITUNGAN	ASSET LAINNYA PERHITUNGAN	ASSET LAINNYA PERHITUNGAN
I	SALDO PER 31 DESEMBER 2021	3.844.814.847,00	3.844.814.847,00	1.118.244.388,00	1.118.244.388,00	1.118.244.388,00	1.118.244.388,00	1.118.244.388,00	1.118.244.388,00	1.118.244.388,00	1.118.244.388,00	1.118.244.388,00	1.118.244.388,00	1.118.244.388,00	1.118.244.388,00
II	REVISI	318.087.200,00	318.087.200,00	0,00	0,00	0,00	0,00	0,00	0,00	0,00	0,00	0,00	0,00	0,00	0,00
III	REVISI	318.087.200,00	318.087.200,00	0,00	0,00	0,00	0,00	0,00	0,00	0,00	0,00	0,00	0,00	0,00	0,00
IV	SALDO PER 31 DESEMBER 2022	4.162.902.047,00	4.162.902.047,00	1.118.244.388,00	1.118.244.388,00	1.118.244.388,00	1.118.244.388,00	1.118.244.388,00	1.118.244.388,00	1.118.244.388,00	1.118.244.388,00	1.118.244.388,00	1.118.244.388,00	1.118.244.388,00	1.118.244.388,00

SIS KOORDINATOR AKUNTANSI & PELAPORAN
 BIDANG PERENCANAAN & PELAPORAN
 PROSES REVISI

SIS KOORDINATOR AKUNTANSI & PELAPORAN
 BIDANG PERENCANAAN & PELAPORAN
 PROSES REVISI

SIS KOORDINATOR AKUNTANSI & PELAPORAN
 BIDANG PERENCANAAN & PELAPORAN
 PROSES REVISI

SIS KOORDINATOR AKUNTANSI & PELAPORAN
 BIDANG PERENCANAAN & PELAPORAN
 PROSES REVISI

SIS KOORDINATOR AKUNTANSI & PELAPORAN
 BIDANG PERENCANAAN & PELAPORAN
 PROSES REVISI

SIS KOORDINATOR AKUNTANSI & PELAPORAN
 BIDANG PERENCANAAN & PELAPORAN
 PROSES REVISI

SIS KOORDINATOR AKUNTANSI & PELAPORAN
 BIDANG PERENCANAAN & PELAPORAN
 PROSES REVISI

SIS KOORDINATOR AKUNTANSI & PELAPORAN
 BIDANG PERENCANAAN & PELAPORAN
 PROSES REVISI

SIS KOORDINATOR AKUNTANSI & PELAPORAN
 BIDANG PERENCANAAN & PELAPORAN
 PROSES REVISI

SIS KOORDINATOR AKUNTANSI & PELAPORAN
 BIDANG PERENCANAAN & PELAPORAN
 PROSES REVISI

Nomor : SR/006/KGB/UM/01-2023
Lampiran : -
Perihal : *Pernyataan Bank*

Padang, 04 Januari 2023

Kepada Yth,
Sekretariat Daerah Provinsi Sumatera Barat
Jl Jend Sudirman No 51
Padang

Berdasarkan surat permohonan Sdr. No. 963/09/Umum-2023 tanggal 03 Januari 2023 perihal saldo / Permintaan Bank Statement Bend Peng Pembantu Biro Umum Per tanggal 31 Desember 2022, dengan ini dapat kami informasikan sebagai berikut :

Rekening Nomor : 2101.0101.00092.1
Nama Rekening : Bend Peng Pembantu Biro Umum
Periode Saldo : 31 Desember 2022 adalah Rp. 0,- (*Nihil*)

Demikianlah kami sampaikan, kiranya dapat diterima dengan baik dan terima kasih.

CAPEM KANTOR GUBERNUR



PT. BANK NAGARI
METABAL
TEKNIK
275AKX094527416

MONA KARDINAL
Pemimpin



PT. PEMBANGUNAN DAERAH SUMATERA BARAT
CAPEM KANTOR GUBERNUR
JL. JENDRAL SUDIRMAN NO.51

NO. REKENING : 21010101000921
MATA UANG : IDR - INDONESIA RUPIAH
NPWP : 001196880201000
PERIODE : 31/12/2022 s.d 31/12/2022

Kepada Yth :
NAMA : BEND PENG PEMBANTU BIRO UMUM
: 0073786602
NO CIF : 075131401 HP : 08116633410
NO TELP : JL SUDIRMAN NO 51 PADANG RT 00 RW 00 BELAKANG
ALAMAT : TANGSI 25114

REKENING KORAN GIRO

Hal 1 dari 1

No.	Tgl.	No. Arsip	Kode	Keterangan	Mutasi Debet	Mutasi Kredit	Saldo D/K	UserId	Cab	l
SALDO AWAL							0.00			
1	31/12/2022	JASG00000 16	299	JSA GIRO 12 2022 NO CEK 0		779,665.00	779,665.00	K	o32x	2
2	31/12/2022	JASA00000 16	199	JSA GIRO KE 21000101013740 NO CEK 0	779,665.00		0.00		o32x	2
SALDO AWAL							0.00			
MUTASI DB							779,665.00			
MUTASI KR							779,665.00			
SALDO AKHIR							0.00			

Bilamana selama 14 hari setelah menerima Rekening Koran ini, kami tidak menerima tanggapan apapun, maka kami menganggap bahwa rekening koran ini telah disetujui.

PADANG
Tgl : 04 Januari 2023 11:33:06

Printed By : STELLA MONICA

Nomor : SR/005/KGB/UM/01-2023

Lampiran : -

Perihal : *Pernyataan Bank*

Padang, 04 Januari 2023

Kepada Yth,
Sekretariat Daerah Provinsi Sumatera Barat
Jl Jend Sudirman No 51
Padang

Berdasarkan surat permohonan Sdr. No. 963/09/Umum-2023 tanggal 03 Januari 2023 perihal saldo / Permintaan Bank Statement Bend Peng Setda Prop Sumbar Per tanggal 31 Desember 2022, dengan ini dapat kami informasikan sebagai berikut :

Rekening Nomor : 2101.0101.00097.1
Nama Rekening : Bend Peng Setda Prop Sumbar
Periode Saldo : 31 Desember 2022 adalah Rp. 0,- (*Nihil*)

Demikianlah kami sampaikan, kiranya dapat diterima dengan baik dan terima kasih.

CAPEM KANTOR GUBERNUR

PT. BANK NAGARI
METERAL TEMPEL
33BAKX094327

Mona Kardinal

MONA KARDINAL
Pemimpin



PT. PEMBANGUNAN DAERAH SUMATERA BARAT
CAPEM KANTOR GUBERNUR
JL. JENDRAL SUDIRMAN NO.51

NO. REKENING : 21010101000971
MATA UANG : IDR - INDONESIA RUPIAH
NPWP : 001196880201000
PERIODE : 31/12/2022 s.d 31/12/2022

Kepada Yth :
NAMA : BEND PENG SETDA PROP SUMBAR
: 0073789941
NO CIF : 08117705757 HP : 08117705757
NO TELP : JL SUDIRMAN NO 51 PADANG RT 00 RW 00 BELAKANG
ALAMAT : TANGSI 25114


REKENING KORAN GIRO

Hal 1 dari 1

No.	Tgl.	No. Arsip	Kode	Keterangan	Mutasi Debet	Mutasi Kredit	Saldo D/K	UserId	Cab	Lok
SALDO AWAL							0.00			
1	31/12/2022	JASG00000 18	299	JSA GIRO 12 2022 NO CEK 0		300,759.00	300,759.00	K	o32x	2101
2	31/12/2022	JASA00000 18	199	JSA GIRO KE 21000101013740 NO CEK 0	300,759.00		0.00		o32x	2101
SALDO AWAL							0.00			
MUTASI DB							300,759.00			
MUTASI KR							300,759.00			
SALDO AKHIR							0.00			

31lamana selama 14 hari setelah menerima Rekening Koran ini, kami tidak menerima tanggapan apapun,
naka kami menganggap bahwa rekening koran ini telah disetujui.

PADANG
Tgl : 04 Januari 2023 11:33:33



(_____)

rinted By : STELLA MONICA



PEMERINTAHAN PROVINSI SUMATERA BARAT
SEKRETARIAT DAERAH

BERITA ACARA PENUTUPAN KAS

Pada hari ini Sabtu Tanggal Tiga Puluh Satu Bulan Desember Tahun Dua Ribu Dua Puluh Dua, yang bertanda tangan dibawah ini:

1. Nama : SYEFDINON, S.Sos, M.M
NIP : 19720713 199803 1 002
Pangkat/Gol. : Pembina Tk.I/ IV/b
Jabatan : Kuasa Pengguna Anggaran Biro Umum

Sesuai dengan Surat Keputusan Gubernur Sumatera Barat Nomor: 903 - 69 - 2022 tanggal 31 Januari 2022, telah melakukan Pemeriksaan/Penutupan Kas pada :

2. Nama : YUSLAILI, S.Sos
NIP : 19690104 199403 2 005
Pangkat/Gol. : Penata Tk.I/ III/d
Jabatan : Bendahara Pengeluaran Pembantu Biro Umum Sekretariat Daerah

Berdasarkan Penutupan Kas serta bukti-bukti yang berada dalam pengurusan itu kami menemui kenyataan sebagai berikut :

Jumlah uang yang kami hitung dihadapan pejabat tersebut adalah :

a. Uang Kertas	= Rp.	,--
b. Uang Logam	= Rp.	,--
c. SP2D dan alat pembayaran lainnya yang sah	= Rp.	,--
d. Saldo bank	= Rp.	,--
e. Surat/Barang/benda berharga yang diizinkan	= Rp.	,--
JUMLAH	= Rp.	,--
f. Saldo Kas menurut Buku Kas Umum,	= Rp.	,--
Perbedaan Positif/Negatif antara saldo Kas dan Saldo Buku	= Rp.	,--

Penjelasan perbedaan Positif :

Yang Diperiksa:

Bendahara Pengeluaran Pembantu

YUSLAILI, S.Sos
NIP 19690104 199403 2 005

Yang Memeriksa:

Kuasa Pengguna Anggaran,

SYEFDINON, S.Sos, M.M
NIP 19720713 199803 1 002



PEMERINTAHAN PROVINSI SUMATERA BARAT
SEKRETARIAT DAERAH

REGISTER PENUTUPAN KAS

Tanggal Penutupan Kas : 31 Desember 2022
Nama Penutup Kas : SYEFDINON, S.Sos, MM
Tanggal Penutupan Kas yang lalu : 17 Desember 2022
Jumlah Transaksi Januari s/d : 31 Desember 2022
 > Jumlah Penerimaan Januari s/d 31 Desember 2022 : Rp.108.755.330.652,70
 > Jumlah Pengeluaran Januari s/d 31 Desember 2022 : Rp.108.755.330.652,70

Saldo Buku : Rp. ----,---
Saldo Kas : Rp. ----,---

Terdiri atas :

1. Uang kertas
 Pecahan Rp. 100.000,- = : Rp.--
 Pecahan Rp. 50.000,- = : Rp.--
 Pecahan Rp. 20.000,- = : Rp.--
 Pecahan Rp. 10.000,- = : Rp.--
 Pecahan Rp. 5.000,- = : Rp.--
 Pecahan Rp. 2.000,- = : Rp.--
 Pecahan Rp. 1.000,- = : Rp.--
2. Uang Logam :
 Pecahan Rp. 1.000,- = : Rp.--
 Pecahan Rp. 500,- = : Rp.--
 Pecahan Rp. 200,- = : Rp.--
 Pecahan Rp. 50,- = : Rp.--
3. Kertas berharga dan bagian Kas yang diizinkan
 Ordinasi/SP2D, Wesel, Cek, : Rp.--
4. Saldo bank : Rp. 0,00

Jumlah : Rp. 0,00

- ○ Perbedaan Positif/ negatif : Rp.--

Penjelasan Perbedaan:

Yang Diperiksa :

Yang Memeriksa :

Bendahara Pengeluaran Pembantu

Kuasa Pengguna Anggaran

YUSLAILI, S.Sos
NIP.19690104 199403 2 005

SYEFDINON, S.Sos, MM
NIP. 19720713 199803 1 002

FORMULIR 3

**SKPD : BIRO UMUM SETDA
KUTIPAN BKU TAHUN 2022**

NO	BULAN	PENERIMAAN Rp.	PENGELUARAN Rp.
1	JANUARI	1.890.529.417,00	1.890.529.417,00
2	FEBRUARI	5.900.939.245,00	4.015.950.302,00
3	MARET	5.949.798.524,00	7.089.082.754,00
4	APRIL	15.342.887.701,00	14.987.526.879,00
5	MEI	7.195.771.867,00	6.439.175.235,00
6	JUNI	7.679.432.731,00	8.250.087.122,00
7	JULI	9.796.962.606,00	9.929.123.558,00
8	AGUSTUS	7.544.809.784,00	7.683.093.702,00
9	SEPTEMBER	6.521.590.209,00	6.231.192.909,00
10	OKTOBER	7.181.971.661,74	6.485.057.556,74
11	NOVEMBER	12.800.648.730,49	13.856.724.895,49
12	DESEMBER	20.949.988.176,47	21.897.786.322,47

Padang, 31 Desember 2022
Bendahara Pengeluaran Pembantu
Biro Umum



YUSLAILI S. Sos
NIP.19NIP.19690104 199403 2 005

Permintaan data untuk Opname Kas per 31 Desember 2022

Biro Umum Setda Prov.Sumbar

Anggaran dan Realisasi Anggaran per 31 Desember 2022

No	Jenis Belanja	Anggaran(Rp)	SP2D (Rp)	SPJ (Rp)	Sisa Kas (Rp)	Sisa Anggaran
1	Belanja Operasi :					
	- Belanja Pegawai	48.381.031.973,00	45.596.846.183,00	45.596.846.183,00	0,00	2.784.185.790,00
	- Belanja Barang/Jasa	50.185.569.963,00	48.811.719.049,70	48.501.209.144,70	310.509.905,00	1.684.360.818,30
	- Belanja Bunga				0,00	-
	- Belanja Subsidi				0,00	-
	- Belanja Hibah				0,00	-
	- Belanja Bantuan Sosial				0,00	-
2	Belanja Modal	9.455.278.679,00	9.371.632.543,00	9.371.632.543,00	0,00	83.646.136,00
3	Belanja Tidak Terduga				0,00	-
4	Belanja Transfer				0,00	-
	Jumlah	108.021.880.615,00	103.780.197.775,70	103.469.687.870,70	310.509.905,00	4.552.192.744,30

Adapun uraian dari realisasi anggaran tersebut adalah sebagai berikut :

a. Penerimaan SP2D

Penerimaan SP2D UP/GU/TU/LS Bendahara Pengeluaran bulan Januari s.d 31 Desember 2022 sebesar Rp.104.090.707.680,70 terdiri dari :

SP2D UP	sebesar	2.955.163.000,00
SP2D GU	sebesar	34.156.078.295,00
SP2D LS B/J	sebesar	25.818.705.807,70
SP2D LS GAJI	sebesar	41.175.497.953,00
SP2D TU	sebesar	0,00
JUMLAH		104.105.445.055,70

b. Penyampaian dan Pengesahan SPJ

SPJ yang telah disampaikan oleh Bendahara Pengeluaran kepada SKPD Dinas selaku pejabat yang mengesahkan SPJ (PPK) dari bulan Januari s.d tanggal 31 Desember 2022 dengan rincian : sbb :

SPJ GU	sebesar	36.800.731.390,00
SPJ TU	sebesar	
SPJ LS (Brg/Jasa)	sebesar	25.818.705.807,70
SPJ LS (Gaji/Tunda)	sebesar	41.160.960.578,00
JUMLAH		103.780.397.775,70

c. SPJ terakhir (GU Nihil)

- SPJ GU s.d 31 Desember 2022		36.800.731.390,00
- SP2D UP/GU yang diterima s.d 31 Desember 2022		34.156.078.295,00
- GU - Nihil		2.644.653.095,00

d. Sisa Kas Bendahara Pengeluaran per 31 Desember 2022

SP2D UP/SP2DTU	Jumlah	GU Nihil	SPJ UP/TU (Rp)	Sisa per 31 Des 2022
SP2D GU				-
SP2D UP	2.955.163.000		2.644.653.095	310.509.905
SP2D TU I				-
SP2D TU II				-
JUMLAH	2.955.163.000	-	2.644.653.095	310.509.905

Sisa Kas Bendahara Pengeluaran per 31 Desember 2021 adalah sebesar Rp.

Terdiri dari:

Sisa UP	sebesar	310.509.905
Sisa TU	sebesar	-
CP	sebesar	310.509.905
	sebesar	

e. Pajak yang telah dipungut, telah/belum disetorkan seluruhnya ke Kas Negara per 31 Desember 2022, dengan rincian sebagai berikut :

Jenis Pajak	Penerimaan (Rp)	Penyetoran (Rp)	Belum disetor (Rp)
PPN	811.171.793,00	811.171.793,00	0,00
PPh Pasal 21	36.228.925,00	36.228.925,00	0,00
PPh Pasal 22	125.498.644,00	125.498.644,00	0,00
PPh Pasal 23	113.978.281,00	113.978.281,00	0,00
PPh Pasal 4	245.023,00	245.023,00	
Jumlah	1.087.122.666,00	1.087.122.666,00	0,00

BERITA ACARA PEMERIKSAAN KAS

Pada hari ini Sabtu tanggal Tiga Puluh Satu bulan Desember Tahun Dua ribu Dua Puluh Dua, yang bertanda tangan di bawah ini :

Nama : SYEFDINON, S.Sos., MM
Nip : 19720713 199803 1 002
Jabatan : Kepala Biro Umum

Sesuai dengan Pergub Prov. Sumatera Barat No. 75 Tahun 2016, tentang Penjabaran APBD Provinsi Sumatera Barat Tahun Anggaran 2017, dan Pergub Prov. Sumatera Barat No. 82 Tahun 2017, tentang Penjabaran Perubahan APBD Tahun Anggaran 2017, kami melakukan pemeriksaan, kepada :

Nama : ZULKARNAIN S.Sos.
Nip : 19750701 200212 1 004
Jabatan : Bendahara Penerimaan

Berdasarkan Keputusan Gubernur Prov. Sumatera Barat, Nomor : 903-1-2017 tanggal 3 Januari 2017 ditugaskan sebagai Bendahara Penerimaan Setda Provinsi Sumatera Barat (Istana Bung Hatta Bukittinggi), menerima Retribusi Kekayaan Daerah berupa :

- a. Retribusi pemakaian ruang rapat (Aula) besar/kecil Istana Bung Hatta.

Ditutup dengan hasil pemeriksaan sebagai berikut :

- a. Penerimaan Retribusi ruang rapat (Aula) besar/kecil Istana Bung Hatta :

- Dari bulan Januari s/d Maret 2022	Rp.	50.250.000,-
- Dari bulan April s/d Juni 2022	Rp.	49.750.000,-
- Dari bulan Juli s/d September 2022	Rp.	57.000.000,-
- Dari bulan Oktober s/d Desember 2022	Rp.	120.500.000,-
	Jumlah =	Rp. 277.500.000,-

b. Telah disetor ke Kas Daerah :	Rp.	277.500.000,-
Saldo uang menurut buku Kas Umum =		NIHIL

Demikianlah Berita Acara Pemeriksaan Kas selama Tahun 2022 ini dibuat, untuk dapat dipergunakan seperlunya.

Bukittinggi, 31 Desember 2022.

Yang diperiksa,
Bendahara Penerimaan

ZULKARNAIN S.Sos.

Pejabat

Nip. 19750701 200212 1 004

Yang memeriksa
Kepala Biro Umum

SYEFDINON, S.Sos., MM

Pembina Tingkat I

Nip. 19720713 199803 1 002

REGISTER PENUTUPAN BUKU KAS

Tanggal Penutupan kas : 31 Desember 2022
Nama Penutupan Kas : Zulkarnain S.Sos.

Jumlah Penerimaan bulan Januari s/d 31 Desember 2022 : Rp. 277.500.000,-
Jumlah yang telah disetor ke Kas Daerah bulan Januari s/d Desember 2022 : Rp. 277.500.000,-

Saldo buku Kas Umum = **Nihil**

Terdiri atas :

1. Uang Kertas


- Pecahan Rp. 100.000,-	Rp. 0,-
- Pecahan Rp. 50.000,-	Rp. 0,-
- Pecahan Rp. 20.000,-	Rp. 0,-
- Pecahan Rp. 10.000,-	Rp. 0,-
- Pecahan Rp. 5.000,-	Rp. 0,-
- Pecahan Rp. 2.000,-	Rp. 0,-
- Pecahan Rp. 1.000,-	Rp. 0,-
- Pecahan Rp. 500,-	Rp. 0,-

2. Uang Logam

- Pecahan Rp. 1.000,-	Rp. 0,-
- Pecahan Rp. 500,-	Rp. 0,-
- Pecahan Rp. 200,-	Rp. 0,-
- Pecahan Rp. 100,-	Rp. 0,-
- Pecahan Rp. 50,-	Rp. 0,-
- Pecahan Rp. 25,-	Rp. 0,-

Jumlah Rp. 0,-

Bukittinggi, 31 Desember 2022

Kepala Biro Umum,

SYEFDINON, S.Sos., MM
Pembina Tingkat I
Nip. 19720713 199803 1 002

Bendahara Penerimaan,

ZULKARNAIN S.Sos.
Penata
Nip. 19750701 200212 1 004